



### 비즈니스 정보 구독 신청

고객의 관심 업종 및 관심 제품/솔루션 정보를 기반으로 맞춤형 정보를 제공해 드립니다.



### 견적문의

고객의 견적 문의의 접수 시 담당자의 연락을 통해 상세히 안내해 드립니다.



### 비즈니스 파트너 모집

삼성전자와 함께 전문 비즈니스를 함께 할 비즈니스 전문 파트너사를 모집합니다.



# SAMSUNG

2026  
07  
08

## 시스템에어컨

실내기 | 상업용 에어컨 | 콜드체인 시스템 · 시스템제습기 | 실외기

## 주방 | 리빙 | 상업용가전

비스포크 키친 | 빌트인 | 냉장고 · 조리기기  
세탁기 | 건조기 | 에어드레서 | 슈드레서 | 청소기 | 공기청정기 | LED 조명  
상업용 세탁기 · 건조기 | 업소용 청소기 | 업소용 냉장고

## 영상 | 음향

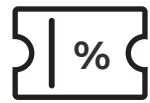
사이니지 | TV | 호텔 TV | 모니터 | 하만오디오

## 모바일 | IT

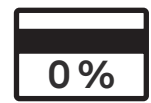
스마트폰 | 태블릿 | 웨어러블 · 액세서리  
PC | SSD | 프린팅

### 삼성전자 사업자를 가입 안내

전국 사업자를 위해 삼성전자가 직접 운영하는 온라인몰입니다.



사업자몰 회원 전용  
혜택이 적용



최대 36개월  
장기 무이자 할부



삼성카드 3%  
청구할인 제공



삼성전자  
사업자몰  
바로 가기



한국생산성본부 · 조선일보 주관  
'2025년 국가고객만족도(NCSI) 조사'  
스마트폰, TV, 전기레인지, 에어컨,  
건조기, 로봇청소기 부문 1위



한국능률협회컨설팅 주관  
'2025년 한국산업의 고객만족도(KCSI) 조사'  
휴대폰(스마트폰), PC, TV, 냉장고, 김치냉장고, 에어컨,  
세탁기, 건조기, 무선청소기 부문 1위



한국표준협회 주관  
'2025년 한국품질만족지수(KS-QEI)'  
스마트폰, 태블릿PC, PC(노트북컴퓨터), TV, 냉장고,  
김치냉장고, 인덕션, 에어컨, 시스템냉난방기,  
시콤보(세탁건조기), 드럼세탁기,  
건조기, 무선스틱청소기 부문 1위

### 삼성전자 비즈니스 고객(특판) 구매상담

삼성전자 비즈니스 | 1588-3536  
고객센터  
홈페이지 | www.samsung.com/sec/business

### 제품 사용 및 서비스 문의

삼성전자 서비스 | 1588-3366  
고객센터  
홈페이지 | www.samsungsvc.co.kr

불편사항 및 기타문의  
02-541-3000 (고객상담실)  
080-022-3000 (수신자부담전화)

QR코드로  
삼성닷컴 비즈니스  
대표사이트를 확인하세요



시스템에어컨 360



Micro RGB



Bespoke 1도어 키친핏 냉장고



Infinite AI 공기청정기

- 본 카탈로그의 제품 소개는 제품 동향에 관한 소비자의 이해를 돕기 위한 것으로, 소개된 내용은 향후 시장동향, 개발경로에 따라 변경될 수 있으므로 해당 제품을 구입시 제품 매뉴얼과 매장 판매원을 통하여 정확한 내용을 반드시 확인하시기 바랍니다.  
- 제품 사진 및 특징점 등에는 광고적 표현이 포함되어 실제와 다를 수 있습니다. - 제품의 색상은 화면 색상 등에 따라 실제와 약간 다를 수 있습니다. - 본 카탈로그에 실린 모든 정보를 불법으로 도용했을 경우, 저작권법에 의거 민형사상의 책임을 지게 되니 무단 전재와 복제를 금합니다.  
- 표지 이미지는 시를 활용하여 생성되었습니다.

# CONTENTS

## 시스템에어컨 04

실내기  
상업용 에어컨  
콜드체인 시스템 · 시스템제습기  
실외기

## 주방 | 리빙 | 상업용가전 24

비스포크 키친  
빌트인  
냉장고 · 조리기기  
세탁기  
건조기  
에어드레서  
슈드레서  
청소기  
공기청정기  
LED 조명  
상업용 세탁기 · 건조기  
업소용 청소기  
업소용 냉장고

## 영상 | 음향 52

사이니지  
TV  
호텔TV  
모니터  
하만오디오

## 모바일 | IT 76

스마트폰  
태블릿  
웨어러블 · 액세서리  
PC  
SSD  
프린팅

# 비즈니스 성공 파트너

비즈니스 환경에 맞는 최적의 제품, 고객사별 맞춤 솔루션, 전문 통합 서비스를 통해  
고객의 비즈니스 성공을 이루어 갑니다.

BUSINESS  
/  
Device

BUSINESS  
/  
Solution

BUSINESS  
/  
Service

## 07/08월호 비즈니스 추천소식



신제품

뷰피니티  
모니터



추천 제품

Infinite Line  
무풍 시스템에어컨



추천사례

하임랩  
(HEIMLAB)

# 시스템에어컨

대형건물부터 중소건물, 주거용, 그리고 중앙공조까지 공간의 특성에 따라  
다양한 공조 솔루션을 제공합니다.



타협할 수 없는 취향을 가진 당신을 위해  
시대를 초월한 특별한 비스포크를 선보입니다.

## Infinite Line 무풍 시스템에어컨

끝없는 탐구와 실험, 혁신적인 기술력으로 일궈낸  
인피니트의 탄생 스토리.  
기능 혁신은 물론 감성적인 디자인을 통해  
공간이 재탄생되는 과정은  
인피니트가 가진 자부심입니다.

심플한 라인,  
휴식을 선사하는 옛지라이팅,  
따뜻한 느낌을 주는 미니멀 디자인,  
시선의 편안함,  
이 모든 것들이 한 공간에 모여  
고객의 선택을 언제나 만족시킵니다.

# Infinite Line

## 무풍 시스템에어컨

시간이 흘러도 변하지 않는 인피니트 디자인으로 공간의 품격을 높여보세요.





한국표준협회 주관 2024 AI+ 인증  
(실외기, 실내기, IoT 솔루션)  
\* 삼성 시스템에어컨 DVM 실외기 / 실내기,  
DVM Home : 2024.05.31 인증(인증번호:AMS-0031)



대한민국 혁신대상  
제품혁신상 수상



한국표준협회 (KSQEI) 주관  
2025 한국품질만족지수  
'시스템 냉난방기' 부문 7년 연속 1위

### | 인피니트 디자인

시간이 흘러도 변하지 않는 가치

복잡한 라인은 과감히 없애고, 천장과의 일체감을 더한 Ceiling-Fit 디자인, 인테리어와 자연스럽게 어우러지는 Natural White 컬러와 내후성이 뛰어나 변색이 적은 ASA 소재를 적용, 시간이 흘러도 변하지 않는 가치를 제공합니다.




- ASA (Acrylonitrile Styrene Acrylate): 장시간 사용시에도 물성 변화가 적은 내후성이 우수한 고기능성 소재

### | 엷지라이팅

자연스러운 공간 무드 연출

은은한 간접조명의 엷지 라이팅으로 자연스럽게 공간의 무드를 연출하세요. 분위기를 전환하고싶을 땐 마음에 드는 컬러로 바꾸고, 조도센서로 밝기까지 알아서 조절합니다.



- 기기전원과 연동을 해제하면 에어컨을 끄더라도 엷지 라이팅은 꺼지지 않습니다.  
- 기기와 함께 엷지 라이팅을 켜거나 끄기 위해서는 스마트싱스의 '기기전원과 연동하여 작동' 기능을 '작동함'으로 설정해야 합니다.

### | 에너지 절감

와이드 무풍으로 에너지 절감

기존보다 약 2배 넓어진 무풍 면적으로 더욱 쾌적한 무풍 냉방을 경험할 수 있으며, 무풍 냉방 시 강풍 냉방 대비 소비전력이 최대 61%까지 절약되어 더욱 경제적입니다.



\*와이드 무풍으로 에너지 절감 - 미국 냉공조학회(ASHRAE)기준 Cold Draft가 없는 0.15 m/s 이하의 바람을 무풍 (Still Air)으로 정의합니다. - 무풍 면적 약 2배 관련: 무풍 1Way (0.088m²) / 인피니트라인 1Way (0.185m²)  
- 무풍냉방 시 일반 냉방 (강풍) 대비 최대 61% 소비전력 절감은 자사 실험 결과, 실험실 수치로 실험결과에 따라 다를 수 있습니다. - 시험 조건: KS 규격 표준 시험 조건 (KS C 9306: 에어컨디셔너) - 실내 조건 (건구온도 / 습구온도): 27 °C / 19 °C - 실외 조건 (건구온도 / 습구온도): 35 °C / 24 °C  
\*AI 절약모드로 에너지 절감 - AI 절약모드 관련: 시험조건: KS 규격 표준 시험 조건 (KS C 9306: 에어컨디셔너) - 실외조건 (건구온도 / 습구온도): 35 °C / 24 °C - 설치조건: 당사 주력환경 실험실 64m² - 시험방법: AI 절약모드에서 AI 절약모드의 커뮤 유/무에 따른 소비전력량 비교  
- 실험모델: 실외기 AJ050RXH5BC1, 실내기 AJ040CNUBC1 - AI 절약 모드를 통해 사용자가 선호하는 온도를 학습해 이를 기반으로 최대 +2도까지 상향 운전함

# 무풍 시스템에어컨 1Way

직바람 없이 쾌적한 무풍냉방으로 하루 종일 시원함을 유지합니다.



마이크로 홀을 통한 미세한 냉기로 무풍냉방 완성




한국표준협회 (KSQEI) 주관  
2025 한국품질만족지수  
'시스템 냉난방기' 부문 7년 연속 1위

### | 최적의 성능

직바람 없이 시원한 무풍냉방

미세한 냉기를 만들어내는 10,000여 개의 마이크로 홀이 직바람 없이 시원한 무풍냉방을 구현하여 기존 에어컨과 차별화된 쾌적함을 전달합니다.



- 미국 냉공조학회 (ASHRAE)기준 Cold Draft가 없는 0.15 m/s 이하의 바람을 무풍 (Still Air)으로 정의

공기청정을 천장에서 (사계절 깨끗한 공간)

프리필터로 큰 먼지 제거, PM 1.0 필터로 초미세먼지를 제거하여 냉난방은 물론, 실내를 더욱 깨끗하게 공기청정 기능까지 가능합니다. [옵션](#)



- 자사 시험 프로토콜에 대해 Intertek 검증 받고, Intertek 기관 하에 시험 진행  
- 국제시험검사기관 Intertek의 검증을 받은 시험 결과로 실사용환경에 따라 다를 수 있습니다.  
- 공기청정만능은 옵션기능입니다. - 이해를 돕기 위해 연출된 이미지입니다.

더욱 조용하고 쾌적한 무풍 저소음

무풍 운전 시 가동 소음이 적고 직바람이 없어 조용하고 쾌적하게 업무에 집중할 수 있습니다.

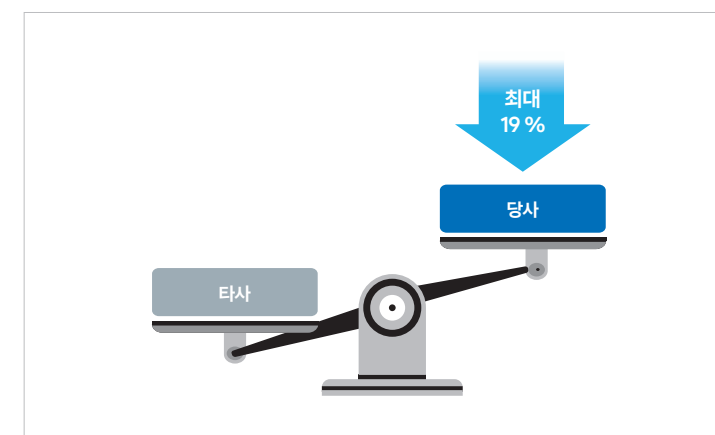


- 무풍냉방 시 수면에 영향이 없을 정도의 소음이 발생하기 때문에 쾌적한 수면이 가능합니다.  
- 국가 소음정보시스템 기준 - 자사 시험치로 실사용 환경에 따라 다를 수 있음.

### | 편리한 설치성

가벼운 실내기 무게

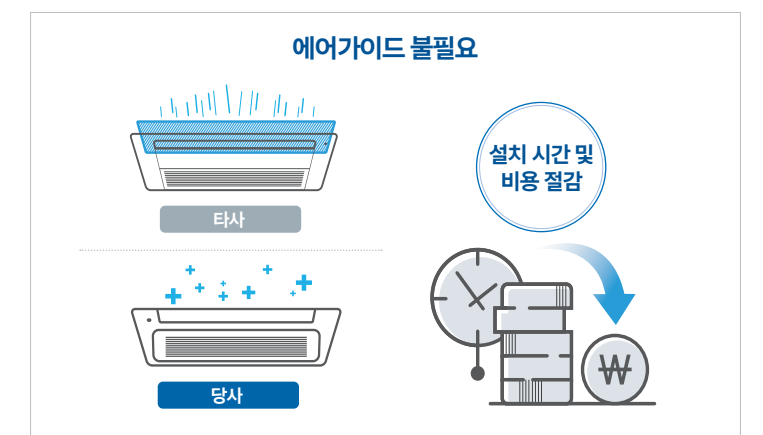
용량 별 타사 대비 최대 약 19% 가벼운 실내기 무게로 리모델링 (개축), 신축, 재건축 등의 다양한 환경에서 설치 경쟁력이 뛰어납니다.



- 당사 AC032RN1DBC1, 타사 TNQ0321U2S 모델 중량 비교 기준

설치 시간 및 비용 절감

무풍 기능으로 별도의 에어가이드 설치가 필요 없어 시간과 비용 모두 절약 가능합니다.





## 인테리어핏 패널

일반 무풍 모델에 "인테리어핏 패널"을 적용하면 천장고가 낮은 아파트에도 단내림 시공 없이 시스템에어컨 설치가 가능합니다.

### | 인테리어핏

구축 아파트, 리모델링 추진 단지 등 낮은 천장 속고의 다양한 환경에도 깔끔하게 설치가 가능합니다.

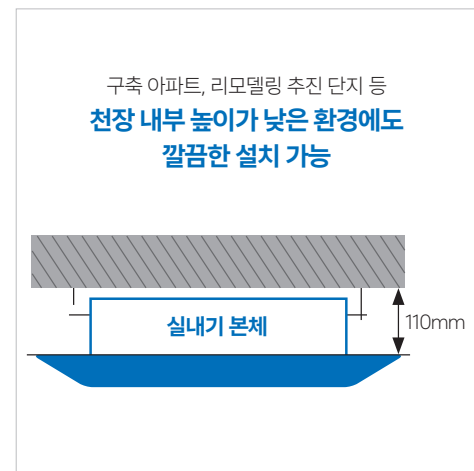


### | 인테리어핏 패널 상세 사이즈

모델명	PC1MWSK1NRR	PC1NWSK1NRR	PC1BWSK1NRR
제품 중량	1.4 kg	1.9 kg	2.4 kg
포장 중량	3.6 kg	5.6 kg	6.6 kg
제품 치수 (WxHxD)	1,090x73x525mm	1,326x149x603 mm	1,546x176x603mm
포장 치수 (WxHxD)	1,165x120x600mm	1,400x200x685 mm	1,620x220x685mm


### | 슬림핏 구조

슬라브 절단 및 목공 덧대기 작업이 불필요하여 복잡한 추가 시공 대신 시간과 비용을 절감할 수 있습니다.



### | 빠르고 간편한 원터치핏 설치

순서에 따라 간편한 결합이 가능하도록 원터치 방식으로 설계되어 누구나 설치가 가능합니다.



### | 인테리어 스타일

라인을 따라 자연스럽게 연결되어 다양한 환경에 어울리는 인테리어를 완성할 수 있습니다.



## Bespoke AI 에어 콤보

가정용 시스템에어컨과 환기 시스템을 연결 하여 냉방·제습·청정·환기로 실내를 쾌적하게 만드는 프리미엄 통합 솔루션입니다.

### | 쾌적을 위한 Total Care

집안 구축구석 설치된 환기 덕트와 시스템에어컨을 사용하여 우리집을 쾌적하게 만들어 줍니다.



### | High-End 주거 공간을 위한 쾌적 솔루션

기존 방식	Bespoke AI 에어 콤보
<ul style="list-style-type: none"> <li>에어컨과 환기는 분리, 연동 불가</li> <li>냉방·제습·청정·환기 따로</li> <li>전열 교환기 (ERV)</li> </ul>	<ul style="list-style-type: none"> <li>냉방, 제습, 청정, 환기 통합 관리 쾌적 제어</li> <li>All In One 제품 통합 + AI 맞춤 쾌적</li> <li>Bespoke AI 에어 콤보</li> </ul>

### | 편리한 제습 기능

온도는 에어컨, 습도는 에어 콤보로 각각 제어하여 최적의 쾌적 상태를 만들어 줍니다.

· 제습이 필요한 장소로 이동 필요  
· 비 시즌 별도 보관  
· 물통 비움, 관리 필요

· 장소 이동없이 구축구석 제습  
· 보관이 필요없어 공간 여유  
· 자동으로 배수되어 편리

하루 최대 32L 대용량 제습

- AI 에어 콤보에서 '실내기 연결 기능' 설정 시, 실내기의 운전과 연동하여 에어 콤보 최적모드로 운전  
- 호환실내기: DVM HOME (단배관, 디배관) - 25년 3월 이후 출시되는 DVM HOME과 호환적용 가능합니다. - 환기덕트, 디퓨저는 공급하지 않습니다.

### | 4단계 클린케어

극세 필터와 항균 집진 필터로 큰먼지, 미세먼지를 걸러내고 UV 살균과 위시클린으로 깨끗하게 관리 합니다.

- 클린케어 4단계 공기질부터 내부 관리까지
- 극세필터: 입자가 큰 먼지 제거
- 항균 집진 필터: 초미세먼지 제거
- 위시클린: 열교환기 관리
- UV FAN 살균: 상균한 팬으로 바람부터 상쾌하게

- 단계별 상세내용은 삼성 비즈니스닷컴 참조하세요.

### | AI가 알아서 쾌적하게

빅데이터를 기반으로 스스로 판단하고 학습하여 우리집에 꼭 맞는 쾌적함을 알아서 제공합니다.

유선리모컨

- 더운 날엔 자동으로 쾌적 냉방
- 습한 날엔 자동으로 습도 조절
- 미세먼지 심한 날엔 자동으로 청정 환기

### | 설치 환경을 고려한 사이즈

아파트 실외기실, 다용도실 등 다양한 설치 환경을 고려하여 제품 사이즈를 선정하였습니다.

700mm x 700mm x 380mm

에어컨 실외기실, 하형식 피난구, 다용도 실 등 다양한 환경에도 문제없는 제품 사이즈

# 무풍 시스템에어컨 4Way

직바람 없는 무풍냉방으로 쾌적한 시원함을 제공합니다.





제24회 에너지위너상 수상



한국표준협회 (KSQEI) 주관  
2025 한국품질만족지수  
시스템 냉난방기 부문 7년 연속 1위

## 최적의 성능

**무풍 지능 냉방**  
온도 뿐만 아니라 습도까지 자동으로 감지하여 쾌적 조건 진입 시 자동으로 무풍냉방으로 전환, 쾌적한 시원함을 오래도록 유지합니다.

**빠르고 강력한 무풍청정**  
넓은 공간도 빠르고 강력하게 청정하고, PM1.0 필터 시스템을 장착해 초미세먼지를 실시간으로 제거해줍니다. [음션](#)

**인체감지 지능냉방으로 더욱 쾌적하게 에너지 절감**  
인체감지센서가 동작을 감지하여 바람 각도 조절 및 사람이 없을 경우 자동 절전 모드로 전환하고, 부재 시 자동 Off 되는 절전 모드를 통해 에너지 절감을 실현합니다. [음션](#)



- 미국 냉공조학회 (ASHRAE) 기준 Cold Draft가 없는 0.15 m/s 이하의 바람을 무풍 (Still Air)으로 정의



- 자사 시험 프로토콜에 대해 Intertek 검증 받고, Intertek 장관 하에 시험 진행  
- 국제시험검사기관 Intertek의 검증을 받은 시험 결과로 실사용환경에 따라 다를 수 있습니다.  
- 공기청정판넬은 음션기능입니다. - 이해를 돕기 위해 연출된 이미지입니다.



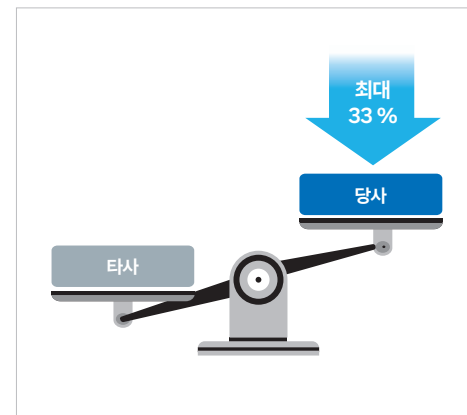
- 인체감지센서는 음션키트 (ACR-SMA)가 장착 된 세트에만 적용

## 편리한 설치성


**가벼운 실내기 무게**  
용량 별 타사 대비 최대 약 33% 가벼운 실내기 무게로 리모델링 (개축), 신축, 재건축 등의 다양한 환경에서 설치 경쟁력이 뛰어납니다.

**설치 시간 및 비용 절감**  
무풍 기능으로 별도의 에어가이드 설치가 필요 없어 시간과 비용 모두 절약 가능합니다.

**자유롭게 꾸며보는 디자인 판넬**  
브랜드 로고나 원하는 이미지로 다양하게 디자인할 수 있는 맞춤형 판넬로, 기업의 특색을 살린 고품격 인테리어를 완성합니다. [음션](#)



- 당사 AC032RN1DBC1, 타사 TN00321U2S 모델 중량 비교 기준



- 인쇄비용 별도 (판매점 문의)

# 시스템에어컨 360

세련된 원형디자인으로 사무실 인테리어의 품격을 높여드립니다.





DESIGN AWARD 2016  
세계 3대 디자인 어워드 중 하나인 IF 디자인 수상 2016년



한국표준협회 (KSQEI) 주관  
2025 한국품질만족지수  
시스템 냉난방기 부문 7년 연속 1위

## 최적의 성능

**직바람 걱정 없는 쾌적냉방**  
기존 블레이드 기류 제어 방식은 불쾌한 직바람이 발생할 수 있지만 삼성 시스템에어컨 360은 부스터 팬을 통해 수평 기류를 구현, 직바람 걱정 없는 쾌적한 냉난방을 제공합니다.

**공기청정을 천장에서 (사계절 깨끗한 공간)**  
PM 1.0 센서와 4단계 디스플레이로 공기 오염도를 정밀하게 측정하여 알려주며, 초미세먼지까지 제거하여 실내를 더욱 깨끗하게 청정합니다. [음션](#)

**인체감지 지능냉방으로 더욱 쾌적하게 에너지 절감**  
인체감지센서로 부재 시 자동 Off 되는 절전 모드를 통해 에너지 절감을 실현하여 아무도 없는 사무실 공간에도 낭비 걱정이 없습니다. [음션](#)



- 자사 시험 프로토콜에 대해 Intertek 검증 받고, Intertek 장관 하에 시험 진행  
- 국제시험검사기관 Intertek의 검증을 받은 시험 결과로 실사용환경에 따라 다를 수 있습니다.  
- 공기청정판넬은 음션기능입니다. - 이해를 돕기 위해 연출된 이미지입니다.



- 자사 시험 프로토콜에 대해 Intertek 검증 받고, Intertek 장관 하에 시험 진행  
- 국제시험검사기관 Intertek의 검증을 받은 시험 결과로 실사용환경에 따라 다를 수 있습니다.  
- 공기청정판넬은 음션기능입니다. - 이해를 돕기 위해 연출된 이미지입니다.



## 편리한 설치성

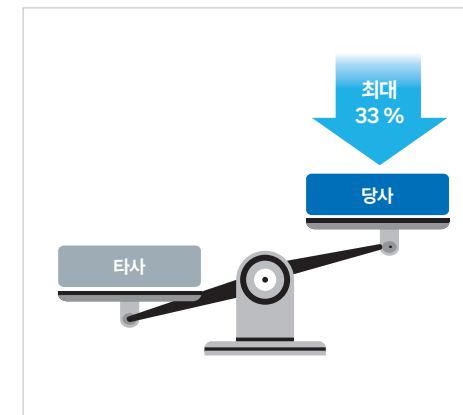
**깔끔한 매립 설치**  
매립형과 노출형 모두 설치가 가능하여 다양한 공간 환경에 적합하며, 특히 매립형 설치 시 판넬 노출이 50 mm로 깔끔한 매립 설치가 가능합니다.

**가벼운 실내기 무게**  
용량 별 타사 대비 최대 약 33% 가벼운 실내기 무게로 리모델링 (개축), 신축, 재건축 등의 다양한 환경에서 설치 경쟁력이 뛰어납니다.

**자유롭게 꾸며보는 디자인 판넬**  
브랜드 로고나 원하는 이미지로 다양하게 디자인할 수 있는 맞춤형 판넬로, 기업의 특색을 살린 고품격 인테리어를 완성합니다. [음션](#)



- 인쇄비용 별도 (판매점 문의)



- 당사 AC090RN4PBH1, 타사 TNW0900A2SR 모델 중량 비교 기준



- 인쇄비용 별도 (판매점 문의)

# Bespoke 상업용 에어컨

세련된 비스포크 디자인으로  
공간맞춤형 인테리어를 완성합니다.



**KS-QEII** 한국표준협회 (KSQEI) 주관  
2025 한국품질만족지수  
시스템 냉난방기 부문 7년 연속 1위

### | 비즈니스 공간에 맞춘 컬러 디자인

획일적인 화이트 색상에서 탈피한 파스텔 톤 컬러는 모던하며 고급스러운 분위기를 자아내며 비즈니스 공간에 딱 맞는 인테리어를 완성합니다.




### | 초절전 제어로 경제적인 냉난방 제공

실내 온도에 따라 냉방을 자동 조정하여 전기료 절감과 에너지 소비를 최소화하였으며 냉풍방지 제어를 통해 난방 모드 운전 시 초기 찬바람이 나오지 않도록 설계하였습니다.



### | 강력한 냉방 성능과 운전범위

최대 20m까지의 롱바람 운전으로 바람을 멀리까지 빠르게 보내 빈틈없는 냉방이 가능하며 폭넓은 운전 범위는 극한의 온도 조건에서도 안정적인 성능을 유지합니다.



- 14.5kW 모델 기준. 당사 자체 시험 결과로 모델, 실내외 온도조건에 따라 차이가 발생할 수 있습니다.  
- 실용조건: 실정실 (에어컨 투출구 전방 막히지 않은 공간), 세트 동적조건 (롱바람 냉방 운전조건, 실내온도 27°C 유지 조건)

### | 소비전력을 줄여주는 디지털 인버터

디지털 인버터 사용 시 전기료를 줄일 수 있습니다. 소비전력이 절약되어 하루 종일 틀어도 부담이 적습니다.



- 14.5kW 기준 기준 모델 AP14J7394EA3 대비 에너지등급라벨 기준 월간 에너지 비용 냉방 기준 17%, 난방 기준 16% 절감


# 콜드체인 시스템

최적의 저온저장으로  
최상의 신선도와 품질을 제공합니다.



### | 강력 & 안정적인 냉장 성능

삼성 기술력이 집약된 고효율 인버터 압축기 및 BLDC 팬모터를 적용, 강력한 냉장 성능과 저소음 운전을 실현합니다.



\*자유로운 설치성 - 단, 멀티 연결시 최대 허용 배관 길이는 50m로 제한됩니다. - 국내 제조 유통 중인 인버터 콘덴싱유닛 전체 제조사 2-50마력 모델 비교 기준.  
\*관리 편의성 - 로컬제어기 (디스플레이 리모컨)를 통해서 현장에서 간단하게 조작할 수 있습니다. - Tablet의 경우 기기 해상도에 따라, PC 화면과 차이가 있을 수 있습니다. (콜드체인 모바일 앱은 추후 제공 예정) - IoT Cloud 서비스는 설치기별 연간 비용이 발생하는 옵션 상품입니다.

### | 자유로운 설치성

매장 공간 활용 및 인테리어에 용이한 최대 장애관, 최대 고낙차 신뢰성으로 자유롭게 설치할 수 있습니다.



### | 관리 편의성

콜드체인 실내기 / 실외기 뿐 아니라 시스템에어컨 냉난방 시스템까지 편리하게 통합 원격 관리할 수 있습니다.



# NEW 시스템제습기

의류부터 실내까지,  
쾌적한 드레스룸을 연출할 수 있습니다.



### | 강력한 제습 성능

습도가 높은 정마찰에도 끈끈한 습기나 주변 습도까지 적정하게 관리해 쾌적합니다.



### | 뛰어난 공간활용성

천장형 디자인이라 드레스룸은 물론 어디에서나 효율적으로 사용할 수 있습니다.



### | 저소음 & 최적 습도 유지

저소음 기술로 조용한 제습은 물론, 기본운전 50% 습도로 최적의 습도를 유지할 수 있습니다.





능동형 AI

AI (인공지능)의 탑재로 더욱 스마트해진 DVM S2  
스스로 알아서 제어하는 능동형 AI 시스템으로 최적의 맞춤형 냉난방을 실현합니다.

**외부환경 변화에 따른 운전 패턴을 학습하고 운전사이클 상태를 저장하여 쾌속 냉방을 제공합니다.**

설치 환경을 감지하는 AI 에너지 세이빙 제어로 전력소비를 줄여주어 효율적인 운전을 실현합니다.

다양한 데이터를 자동으로 학습하여 제상을 진행하는 최적의 타이밍을 찾아 난방운전 성능을 높여줍니다.

냉매 누설을 자동으로 검지하고 알려주어 비상 시 신속한 대응이 가능합니다.

- 공조 학습 감속회 논문 기재 기술 기준 (고효율 시스템에어컨의 성능 향상 및 지능화 기술)  
- 이해를 돕기 위해 연출된 이미지입니다.

냉매량 절감

냉매배관 사이즈를 줄여 설치비용과 냉매량을 함께 줄인 설계  
액관 주배관의 관경을 줄여 추가 냉매 충전량을 36%까지 줄였습니다.

**추가 냉매 충전량 저감 + 설치비용 감소**

**최대 36% 냉매량 절감**

- 설치 환경에 따라 달라질 수 있음  
- 비교 조건: 16 HP 기준, 기준모델 AM160NXVHHH1 대비 AM160AXVHHH1, 액관길이 30m

고효율 에너지 절감

열교환 면적을 극대화한 대용량 열교환기  
기존보다 열교환 면적을 대폭 늘린 신규 대용량 열교환기를 통해 운전효율을 극대화하였습니다.

소형	대형
 <b>열교환 전면 면적 확대 12.6%</b>	 <b>열교환 전면 면적 확대 25.2%</b>
전면면적 : 2.14 m <sup>2</sup> → 2.41 m <sup>2</sup> (12.6%↑) - 비교 모델 : AM120NXVUH1 - 신규 모델 : AM120AXVUH1	전면면적 : 2.62 m <sup>2</sup> → 3.28 m <sup>2</sup> (25.2%↑) - 비교 모델 : AM200NXVUH1 - 신규 모델 : AM200AXVUH1

바닥면적 축소로 설치 공간 절약

진보한 기술력을 바탕으로 기존 자사 14 HP는 단일 제품을 소형 플랫폼으로 구현하여 타사 대비 더 많은 공간을 활용할 수 있습니다.

**더욱 콤팩트해진 DVM S2**

930 mm

**공간 절약 28%**

제품 사이즈 경량화로 운반 효율화

제품 경량화로 1톤 트럭에 최대 5대까지 한번에 운반할 수 있어 대형 현장의 설치가 더욱 편리해졌습니다.

**최대 5개까지 탑재 가능**

- 비교 대상 : 기존 자사 DVM S 소형 플랫폼 / DVM S2 소형 플랫폼 기준



솔루션 구성도

**빌딩 통합 솔루션**  
운영 편의성과 에너지 비용 절감을 동시에 만족할 수 있는 빌딩 통합 솔루션입니다.

삼성 시스템에어컨 + 기계설비	 <b>대형빌딩</b>	<b>b.iOT Enterprise</b>
삼성 시스템에어컨 + 기계설비 + BEMS		<b>b.iOT Standard</b>
삼성 시스템에어컨 + 기계설비 + 타 SI 시스템		<b>b.iOT Standard</b>

**시스템에어컨 중앙 관제 솔루션**  
냉난방을 위한 에너지 비용을 절감하고 운영 편의성을 만족시키는 중앙관제 시스템입니다.

삼성 시스템에어컨	 <b>중소빌딩</b>	<b>b.iOT Lite</b>
삼성 시스템에어컨 + 타 SI 시스템		<b>b.iOT Lite</b>

솔루션 주요 기능

**AUTO**  
 사물인터넷 기반 빌딩 자동 제어

AI 기반 에너지 관리

공기질 관리 및 신재생 에너지

설비 제어 연동 확장

원격 관제 및 유지보수

# 시스템에어컨 케어플랜 · 서비스

시스템에어컨의 체계적 관리를 통해 최적의 상태를 유지할 수 있습니다.



## 케어플랜 상품 구성

고객사 환경에 따라 상품이 구성되어 있어, 부가적인 선택사항을 협의하여 상황에 맞게 제안해 드립니다.

<b>미들마일케어 (정규 유지보수 상품)</b> <ul style="list-style-type: none"> <li>표준 연간 유지보수 상품</li> <li>긴급출동 포함한 자재 교체 및 옵션 구성 가능</li> </ul>	<b>퍼스트마일케어 (입문용 Starter 프로그램)</b> <ul style="list-style-type: none"> <li>6개월 단계 계약 (1회 한정), 상품군 일부 제한</li> <li>계약 종료 후, 미들마일케어 전환</li> </ul>	
<b>라스트마일케어 (재교체 결합 프로그램)</b> <ul style="list-style-type: none"> <li>시스템에어컨 재교체 전 마지막 케어 플랜</li> <li>유연한 계약 기간 (6개월 ~ 1회 한정), 실사 전 장애건 포함</li> <li>- 시스템에어컨 재교체 계약과 병행 조건</li> </ul>	<b>바이엔드케어 (제품구매시점 케어 프로그램)</b> <ul style="list-style-type: none"> <li>제품 설치와 동시에 시작하는 케어 플랜</li> <li>사업장 전용상품, 제조시설, 고객공간 등 민감한 공간 대응</li> <li>- 'A/S무상기간'에 한정하여 계약 가능한 상품</li> </ul>	

## 실내기 종합 세척 + 패널 교체

세척 전문 엔지니어에 의한 체계적인 세척 서비스로 실내기 내 이물질을 제거하고 패널 교체를 통해 신규 제품 교체에 준하는 효과를 제공합니다.




## 실내기 종합 세척 + 공기 청정 패널 교체

기존 시스템에어컨 패널을 공기청정판넬로 교체하여 공기청정기 1대를 얻는 효과와 공기 청정도 표시 리모컨 설치를 통해 실내 공기질 현황을 모니터링할 수 있습니다.



## 공기 청정 패널 케어 서비스

공기청정판넬 케어는 시스템 공기청정 기능을 깨끗하고 안전하게 청정 성능을 발휘할 수 있도록 주기적인 관리 서비스를 제공합니다.



상품	세척 범위 및 관리 주기	세척 범위 및 관리 주기		실내기 분해세척
		그릴 + 프리필터	그릴 + 프리 / 집진필터	
1회성 상품	종합세척	1회	-	-
	판넬세척	1회	-	-
연간 상품	케어십 (공기청정)	2회 / 년 4회 / 년	1회 / 년 2회 / 년	(옵션)

- 개별 사용 빈도 및 실사용 환경에 따라 달라질 수 있음 - 수리는 포함되지 않습니다.

## 연한별 점검 / 수리 서비스

점검 / 수리 서비스는 전담 엔지니어가 정기적인 사전 서비스 및 신속한 사후 조치를 통해 차별화된 서비스와 안정적인 품질을 제공합니다.

전담 엔지니어에 의한 제품이력 관리 고장 예측, 정비 보수 시점 분석 고객과 비상 연락 체계 유지	신속 A/S 서비스 IoT Cloud 원격진단 출동 전 원인 파악 / 자체 수급	정기적인 방문 / 점검 활동 정기 방문 사전 점검 고객 요청 시 점검 서비스
--	---	--

상품구성	Premium Plus (고급형 플러스)	Standard Plus (일반형 플러스)	Premium (고급형)	Standard (일반형)	내용
긴급출동	●	●	●	●	콜 접수 후 방문 (1588 - 3773 전용)
출장 / 공임비	●	●	●	●	계약 대상 장비 (출장 / 공임비 포함)
일반부품	●	●	●	●	일반 부품 (컴프레서 제외)
핵심부품	●	-	●	-	모든 부품 (컴프레서 포함)
정기점검	●	●	●	●	연 2회 실외기 점검 (사전수리 / 교체)
필터세척	●	●	●	●	연 2회 실내기 필터세척

## Bespoke AI 에어 콤보 + 삼성 시스템에어컨 하임랩(HEIMLAB)

“삼성전자, 냉방·제습·환기·청정까지 아우르는 원스를 통합 공조 시스템을 제시하다”

한반도 이상기후 가속화로 에어컨의 냉방 성능과 더불어 습도, 미세먼지까지 전문적으로 관리할 수 있는 주거용 공조 시스템을 부상하고 있다.

GS건설의 자회사 하임랩(HEIMLAB)은 주택의 기능성과 디자인 완성도를 함께 높이는 리모델링 서비스를 제공하고 있으며, 이번 시공 현장에 'Bespoke AI 에어 콤보\*'와 '인피니트 라인 무풍 시스템에어컨'을 도입해 냉방·제습·환기 청정을 하나로 제어하는 통합 공조시스템을 구현했다.

삼성전자 'Bespoke AI 에어 콤보'는 계절 변화와 소비자 사용 패턴을 기반으로 주거 공간의 공기질을 빈틈없이 관리한다.

\* Bespoke AI 에어 콤보 : 에어컨과 환기 시스템을 결합한 주거용 통합 공조 시스템



자 세 한  
고 도 입 사 례  
를 확 인 하 세 요



## EHS 히트펌프 보일러 양평 가래골길 전원주택

“삼성전자, EHS 히트펌프 보일러로 화석연료 의존도 낮춘 차세대 난방 시스템을 완성하다”

국제 유가 상승으로 에너지 수급이 불안정해지면서, 화석연료의 비용 변동성과 공급 리스크를 낮출 수 있는 전기 난방 시스템이 주목받고 있다.

경기도 양평 가래골길에 위치한 한 전원주택은 유지 비용 절감과 에너지 효율 개선을 위해 삼성전자의 'EHS 히트펌프 보일러'를 도입했다. 삼성전자가 정부의 난방 전기화 보급사업에 맞춰 선보인 EHS 히트펌프 보일러는 공기열과 전기를 활용해 난방과 온수를 공급하는 시스템으로 영하의 날씨에도 안정적으로 작동해 차세대 난방 시스템의 핵심 솔루션으로 부상하고 있다.

## 스마트싱스 프로 구축 늘푸른복지센터

“삼성전자, 복지시설의 환경 · 안전 · 운영을 통합 관리하는 맞춤형 IoT 플랫폼을 구축하다”

요양시설이 돌봄의 공간을 넘어 시니어의 건강 · 안전 · 환경을 통합 관리하는 '스마트케어 플랫폼'으로 진화하고 있다. 늘푸른복지센터는 삼성 스마트싱스 프로와 함께 센터 내 가전 및 설비를 실시간으로 제어하는 운영 시스템을 구축했다. 스마트싱스 프로는 각 공간에 최적화된 관리 솔루션을 제공해 차세대 프리미엄 요양시설의 기준을 제시한다.

\* SmartThings 기능을 사용하기 위해서는 SmartThings 앱 설치 및 기기 연동, 무선 네트워크 연결이 필요한 \* SmartThings 앱은 일부 태블릿 및 단말과 호환되지 않거나 연동 기기, 사용방법에 일부 제한이 있을 수 있음 \* 제품에 따라 SmartThings 기능 지원 여부, 지원환경 및 사양이 다를 수 있음



자 세 한  
고 도 입 사 례  
를 확 인 하 세 요



# 시스템에어컨

SPEC GUIDE

실외기

## DVM S2 | WindFree™



모델명	AM080AXVGH1	AM100AXVGH1	AM120AXVGH1	AM140AXVGH1
Type	DVM S2 (표준형)	DVM S2 (표준형)	DVM S2 (표준형)	DVM S2 (표준형)
용량 (kW)	23.3	29.0	34.8	40.6
전원사양 [Φ, #, V, Hz]	3, 4, 380, 60	3, 4, 380, 60	3, 4, 380, 60	3, 4, 380, 60
구분	HEAT PUMP	HEAT PUMP	HEAT PUMP	HEAT PUMP
성능	정격 냉방	23.3	29.0	34.8
	정격 난방	26.5	32.6	39.2
전력	통합 냉방 소비전력	2.34	2.79	2.68
	통합 난방 소비전력	8.24	10.36	14.19
효율	통합 냉방 효율	8.048	8.340	7.764
	통합 난방 효율	3.200	2.808	2.444
전기특성	에너지 소비효율 등급	-	3	3
	정격 냉방 운전전류	A	10.2	14.6
	정격 난방 운전전류	A	10.6	14.1
	최대 운전전류	A	19.0	23.0
송풍기	모터 형식	-	Propeller	Propeller
	모터 출력 (W × n)	W	630 × 1	630 × 1
배관	용량	CMM	133	178
	액관 지름	Φ, mm	9.52	9.52
배선	가스관 지름	Φ, mm	19.05	22.22
	전원선 K(IEC) 60245-4 IEC66	mm <sup>2</sup>	4	4
냉매	통선선	mm <sup>2</sup>	0.75	0.75
	종류	-	R410A	R410A
본체 치수	중진량	kg	5.5	6.5
	제품 중량	kg	171	183
사용온도 범위	제품 치수 (W × H × D)	mm	930 × 1,695 × 765	930 × 1,695 × 765
	냉방	°C	-15 ~ 50	-15 ~ 50
난방	°C	-25 ~ 24	-25 ~ 24	



모델명	AM160AXVGH1	AM180AXVGH1	AM200AXVGH1	AM220AXVGH1	AM240AXVGH1	AM260AXVGH1	AM280AXVGH1
Type	DVM S2 (표준형)	DVM S2 (표준형)	DVM S2 (표준형)	DVM S2 (표준형)	DVM S2 (표준형)	DVM S2 (표준형)	DVM S2 (표준형)
용량 (kW)	46.4	52.2	58.0	63.8	69.6	75.4	78.4
전원사양 [Φ, #, V, Hz]	3, 4, 380, 60	3, 4, 380, 60	3, 4, 380, 60	3, 4, 380, 60	3, 4, 380, 60	3, 4, 380, 60	3, 4, 380, 60
구분	HEAT PUMP	HEAT PUMP	HEAT PUMP	HEAT PUMP	HEAT PUMP	HEAT PUMP	HEAT PUMP
성능	정격 냉방	46.4	52.2	58.0	63.8	69.6	75.4
	정격 난방	52.2	59.1	63.0	69.3	78.2	81.9
전력	통합 냉방 소비전력	2.88	4.03	4.43	4.62	5.52	-
	통합 난방 소비전력	17.59	21.19	20.73	24.09	27.81	-
효율	통합 냉방 효율	8.682	7.786	7.992	8.019	7.939	-
	통합 난방 효율	2.622	2.464	2.752	2.671	2.517	-
전기특성	에너지 소비효율 등급	-	3	3	3	3	-
	정격 냉방 운전전류	A	30.7	36.3	42.9	49.3	49.9
	정격 난방 운전전류	A	24.1	28.9	29.4	31.2	39.2
	최대 운전전류	A	36	39.2	44.6	50.0	55.0
송풍기	모터 형식	-	Propeller	Propeller	Propeller	Propeller	Propeller
	모터 출력 (W × n)	W	620 × 2	620 × 2	620 × 2	620 × 2	620 × 2
배관	용량	CMM	307	293	302	339	344
	액관 지름	Φ, mm	12.70	15.88	15.88	15.88	19.05
배선	가스관 지름	Φ, mm	28.58	28.58	28.58	34.92	34.92
	전원선 K(IEC) 60245-4 IEC66	mm <sup>2</sup>	6	10	10	10	16
냉매	통선선	mm <sup>2</sup>	0.75	0.75	0.75	0.75	0.75
	종류	-	R410A	R410A	R410A	R410A	R410A
본체 치수	중진량	kg	8.0	10.5	14.0	14.0	14.0
	제품 중량	kg	234	273	292	316	317
사용온도 범위	제품 치수 (W × H × D)	mm	1,295 × 1,695 × 765	1,295 × 1,695 × 765	1,295 × 1,695 × 765	1,295 × 1,695 × 765	1,295 × 1,695 × 765
	냉방	°C	-15 ~ 50	-15 ~ 50	-15 ~ 50	-15 ~ 50	-15 ~ 50
난방	°C	-25 ~ 24	-25 ~ 24	-25 ~ 24	-25 ~ 24	-25 ~ 24	



모델명	AM300AXVGH1	AM320AXVGH1	AM340AXVGH1
Type	DVM S2 (표준형)	DVM S2 (표준형)	DVM S2 (표준형)
용량 (kW)	84.0	89.6	95.2
전원사양 [Φ, #, V, Hz]	3, 4, 380, 60	3, 4, 380, 60	3, 4, 380, 60
구분	HEAT PUMP	HEAT PUMP	HEAT PUMP
성능	정격 냉방	84.0	89.6
	정격 난방	94.5	100.8
전력	통합 냉방 소비전력	-	-
	통합 난방 소비전력	-	-
효율	통합 냉방 효율	-	-
	통합 난방 효율	-	-
전기특성	에너지 소비효율 등급	-	-
	정격 냉방 운전전류	A	46.3
	정격 난방 운전전류	A	36.5
	최대 운전전류	A	68.0
송풍기	모터 형식	-	Propeller
	모터 출력 (W × n)	W	630 × 2
배관	용량	CMM	377
	액관 지름	Φ, mm	19.05
배선	가스관 지름	Φ, mm	34.92
	전원선 K(IEC) 60245-4 IEC66	mm <sup>2</sup>	16
냉매	통선선	mm <sup>2</sup>	0.75
	종류	-	R410A
본체 치수	중진량	kg	15.5
	제품 중량	kg	390
사용온도 범위	제품 치수 (W × H × D)	mm	1,860 × 1,695 × 765
	냉방	°C	-15 ~ 50
난방	°C	-25 ~ 24	

- 표기된 사양 및 측정값은 일부 변경될 가능성이 있습니다. - 에너지 소비효율등급은 기준 변경이나 성능 개선에 따라 변경될 수 있습니다.

# 시스템에어컨

SPEC GUIDE

벽걸이 에어컨

## Bespoke AI 무풍콤보 벽걸이 와이드



모델명	AR80F07D21WNKO	AR60F07D11WNKO	AR60F07D12WNKO	AR60F09D11WNKO	AR60F11D11WNKO	AR60F13D12WNKO	AR60F15D12WNKO
냉방 면적	24.4 m <sup>2</sup>	24.4 m <sup>2</sup>	24.4 m <sup>2</sup>	29.3 m <sup>2</sup>	34.1 m <sup>2</sup>	42.3 m <sup>2</sup>	48.8 m <sup>2</sup>
운전 능력	정격 냉방(kW)	3.00	3.00	2.80	3.60	4.20	5.20
에너지 소비효율	1등급	1등급	2등급	1등급	1등급	2등급	2등급
	실내기 크기(W × H × D)(mm)	820 × 364 × 215	820 × 299 × 215	820 × 299 × 215	889 × 299 × 215	1,055 × 299 × 215	1,055 × 299 × 215
디자인	색상 / 디스플레이	화이트 / 888 Seg	화이트 / 88 Seg	화이트 / 88 Seg	화이트 / 88 Seg	화이트 / 88 Seg	화이트 / 88 Seg
	무풍기능	무풍냉방	●	●	●	●	●
무풍기능	무풍제습	●	●	●	●	●	●
	PM1.0 필터 / 극세 필터	●	-	-	-	-	-
청정	청정 디스플레이	●	-	-	-	-	-
	CAC 인증	●	-	-	-	-	-
제습	강력 제습 / 쾌적 제습	●	●	●	●	●	●
	AI 쾌적	●	●	●	●	●	●
스마트 기능	헬스케어/헬스 콜링	●	●	●	●	●	●
	모션센서	●	-	-	-	-	-
스마트 기능	무풍 열대야 쾌면	●	●	●	●	●	●
	열대야 쾌면	●	●	●	●	●	●
스마트 기능	본체 빅스비 (음성인식)	●	-	-	-	-	-
	Wi-Fi	●	●	●	●	●	●
이차케어	자동 건조	●	●	●	●	●	●
	위시클린 / AI 진단	●	●	●	●	●	●
이차케어	필터 안심 물세척	●	●	●	●	●	●
	구리 항균 프리 필터	●	●	●	●	●	●
편의기능	필터 청소 알림	●	●	●	●	●	●
	정음 모드	●	●	●	●	●	●
편의기능	24시간 커짐/꺼짐 예약	●	●	●	●	●	●
	상하스윙 / 좌우스윙	●	●	●	●	●	●

## 삼성 에어컨 벽걸이



모델명	AR50F07D01HNKO	AR50F09D01HNKO	AR50F10D13HNKO
냉방 면적	24.4 m <sup>2</sup>	29.3 m <sup>2</sup>	31.7 m <sup>2</sup>
운전 능력	정격 냉방(kW)	3.00	3.90
에너지 소비효율	1등급	1등급	3등급
실내기 크기(W × H × D)(mm)	820 × 299 × 215	889 × 299 × 215	820 × 299 × 215
디자인	색상 / 디스플레이	화이트 / 88 Seg	화이트 / 88 Seg
청정	PM1.0 필터 / 극세 필터	-/-	-/-
	청정 디스플레이	-	-
제습	강력 제습	●	●
	AI 쾌적	-	-
스마트 기능	헬스케어/헬스 콜링	-	●
	모션센서	-	-
스마트 기능	열대야 쾌면	●	-
	본체 빅스비 (음성인식)	-	-
이차케어	Wi-Fi	-	-
	자동 건조	●	●
이차케어	위시클린 / AI 진단	-/-	-/-
	필터 안심 물세척	●	●
편의기능	구리 항균 프리 필터	●	●
	필터 청소 알림	●	●
편의기능	정음 모드	●	●
	24시간 커짐/꺼짐 예약	●	●
편의기능	상하스윙 / 좌우스윙	●/●	●/●

## Bespoke AI 무풍콤보 벽걸이 냉난방



모델명	AR60F07C11WNKO	AR60F07C12WNKO	AR60F07C14WNKO	AR60F09C13WNKO	AR60F11C13WNKO	AR60F13C13WNKO	AR60F16C14WNKO
냉방 면적	22 m <sup>2</sup>	24.4 m <sup>2</sup>	24.4 m <sup>2</sup>	29.3 m <sup>2</sup>	38.2 m <sup>2</sup>	42.3 m <sup>2</sup>	52.8 m <sup>2</sup>
운전 능력	정격 냉방(kW)	2.70	3.00	3.00	3.60	4.70	6.50
에너지 소비효율	정격 난방(kW)	3.20	3.80	3.80	4.30	5.65	7.00
	1등급 / 1등급	1등급 / 2등급	3등급 / 4등급	2등급 / 3등급	2등급 / 3등급	3등급 / 3등급	3등급 / 4등급
실내기 크기(W × H × D)(mm)	1,055 × 299 × 215	889 × 299 × 215	820 × 299 × 215	889 × 299 × 215	1,055 × 299 × 215	1,055 × 299 × 215	1,055 × 299 × 215
디자인	색상 / 디스플레이	화이트 / 88 Seg	화이트 / 88 Seg	화이트 / 88 Seg	화이트 / 88 Seg	화이트 / 88 Seg	화이트 / 88 Seg
무풍기능	무풍냉방	●	●	●	●	●	●
	무풍제습	●	●	●	●	●	●
제습	강력 제습 / 쾌적 제습	●	●	●	●	●	●
	AI 쾌적	●	●	●	●	●	●
스마트 기능	헬스케어/헬스 콜링	●	●	●	●	●	●
	모션센서	●	●	●	●	●	●
스마트 기능	무풍 열대야 쾌면	●	●	●	●	●	●
	열대야 쾌면	●	●	●	●	●	●
이차케어	Wi-Fi	●	●	●	●	●	●
	자동 건조	●	●	●	●	●	●
이차케어	위시클린 / AI 진단	●/●	●/●	●/●	●/●	●/●	●/●
	이지오프패널	●	●	●	●	●	●
편의기능	필터 안심 물세척	●	●	●	●	●	●
	구리 항균 프리 필터	●	●	●	●	●	●
편의기능	필터 청소 알림	●	●	●	●	●	●
	정음 모드	●	●	●	●	●	●
편의기능	24시간 커짐/꺼짐 예약	●	●	●	●	●	●
	상하스윙 / 좌우스윙	●/●	●/●	●/●	●/●	●/●	●/●

- 표기된 사양 및 측정값은 일부 변경될 가능성이 있습니다. - 에너지 소비효율등급은 기준 변경이나 성능 개선에 따라 변경될 수 있습니다. - 이미지는 연출 목적으로 실제 제품과 다를 수 있으며, 제품의 색상은 카탈로그 인쇄 과정으로 실제와 약간 다를 수 있습니다. - 상기 기능은 해당 모델에 한하여 일부 기능은 변경될 수 있습니다. - 실사용 환경에 따라 차이가 있을 수 있습니다. - 미국 냉공조학회 (ASHRAE) 기준 Cold Draft 가 있는 0.15 m/s 이하의 바람을 무풍 (Still Air)으로 정의

시스템에어컨

주방 | 리빙 | 상업용가전

영양 | 미용

모바일 | IT

# 시스템에어컨

SPEC GUIDE

비스포크 에어컨 · 상업용 에어컨

## Bespoke 무풍원도우핏



모델명	AW06C7155GWA	AW06C7155WWA	AW06C7155TWA	AW06C7155EWA
냉방 면적 (㎡)	19.2㎡	19.2㎡	19.2㎡	19.2㎡
운전능력	최소 냉방 능력	0.70 kW	0.70 kW	0.70 kW
	정격 냉방 능력	2.36 kW	2.36 kW	2.36 kW
	최대 냉방 능력	2.60 kW	2.60 kW	2.60 kW
	최소 냉방 소비전력	0.16 kW	0.16 kW	0.16 kW
	정격 냉방 소비전력	0.86 kW	0.86 kW	0.86 kW
사양	냉방 에너지 소비효율등급	1등급	1등급	1등급
	전원	단상, 220V, 60Hz	단상, 220V, 60Hz	단상, 220V, 60Hz
디자인	실내기 크기 (W × H × D) (mm)	402 × 750 × 288	402 × 750 × 288	402 × 750 × 288
	색상	Canvas Gray	Natural White	Champagne Beige
	형태	무풍	무풍	무풍
무풍기능	디스플레이	88 LED	88 LED	88 LED
	무풍냉방	●	●	●
	무풍차질	-	-	-
음성 안내	무풍제습	●	●	●
	음성 안내	미지원	미지원	미지원
월임 관리	월임 관리	월임 관리	월임 관리	월임 관리
WiFi	지원	지원	지원	지원
이지케어	5단계	5단계	5단계	5단계

- 인도우핏 주문시, 기본값 필수주문 필요 / 설치환경에 따라 연장 및 별도구매.

## Bespoke 상업용 에어컨



세트 모델명	AP083SPPBH6S/7S/8S	AP110SPPBH6S/7S/8S	AP110BSPPH6S/7S/8S	AP145BSPPH6S/7S/8S
실내기명	AP083RNPPBH6/7/8	AP110RNPPBH6/7/8	AP110RNPPBH6/7/8	AP145BNPPBH6/7/8
실외기명	AP083BXPPBH3	AC110BXAPBH3	AC110BXAPH3	AC145BXAPH5
배관명	FPH-3858XS5	FPH-3858XS5	FPH-3858XS5	FPH-3858XS5
냉방 성능 (kW) (최소 / 표준 / 최대)	3.10 / 8.30 / 10.50	4.30 / 11.00 / 13.50	4.30 / 11.00 / 13.50	3.90 / 14.50 / 17.00
난방 성능 (kW) (최소 / 표준 / 최대)	3.40 / 9.20 / 12.50	3.80 / 13.20 / 16.00	3.80 / 13.20 / 17.50	3.80 / 16.70 / 20.50
냉방소비전력 (kW) (최소 / 표준 / 최대)	0.60 / 2.54 / 3.96	0.90 / 3.40 / 4.50	0.90 / 3.40 / 4.50	0.75 / 4.95 / 6.50
냉방소비전력 (kW) (최소 / 표준 / 최대)	0.67 / 2.70 / 5.20	0.71 / 3.85 / 5.30	0.71 / 3.85 / 7.50	0.7 / 5.05 / 7.50
전원사양 (상, 선식, V, Hz) (접지선별도)	1φ, 2선식, 220V, 60 Hz	1φ, 2선식, 220V, 60 Hz	3φ, 4선식, 380V, 60 Hz	3φ, 4선식, 380V, 60 Hz
실내기 크기 (mm) (W × H × D)	525 × 1,850 × 320	610 × 1,850 × 400	610 × 1,850 × 400	610 × 1,850 × 400
실외기 크기 (mm) (W × H × D)	940 × 998 × 330	940 × 1,210 × 330	940 × 1,210 × 330	940 × 1,420 × 330
에너지 소비효율 (난방)	4등급	3등급	3등급	4등급
에너지 소비효율 (냉방)	5등급	4등급	4등급	4등급

- 색상 : 6 (미디엄 그레이) / 7 (미디엄 블루) / 8 (미디엄 핑크)  
- 제품의 색상은 인쇄 과정에서 실제와 약간 다를 수 있습니다.

## 상업용 에어컨 프리미엄



세트 모델명	AP052CSPFBH1PP	AP060CSPFBH1PP	AP072CSPFBH1PP	AP083CSPFBH1PP	AP083CSPFBH6PP
실내기명	AP052CNPFH1PP	AP060CNPFH1PP	AP072CNPFH1PP	AP083CNPFH1PP	AP083CNPFH6PP
실외기명	AP052CXPFH1PP	AP060CXPFH1PP	AP072CXPFH1PP	AP083CXPFH1PP	AP083CXPFH1PP
배관명	FPH-3858XS5	FPH-3858XS5	FPH-3858XS5	FPH-3858XS5	FPH-3858XS5
냉방 성능 (kW) (최소 / 표준 / 최대)	2.60 / 5.20 / 9.30	2.80 / 6.00 / 10.25	3.90 / 7.20 / 12.50	4.20 / 8.30 / 14.00	4.20 / 8.30 / 14.00
난방 성능 (kW) (최소 / 표준 / 최대)	2.50 / 6.00 / 10.70	2.70 / 7.20 / 14.50	3.10 / 8.50 / 16.00	3.20 / 9.20 / 18.00	3.20 / 9.20 / 18.00
냉방소비전력 (kW) (최소 / 표준 / 최대)	0.50 / 1.11 / 2.79	0.54 / 1.32 / 2.91	0.72 / 1.42 / 4.95	0.77 / 1.98 / 5.25	0.77 / 1.98 / 5.25
냉방소비전력 (kW) (최소 / 표준 / 최대)	0.48 / 1.22 / 3.43	0.48 / 1.62 / 5.10	0.54 / 1.82 / 5.70	0.55 / 2.00 / 5.74	0.55 / 2.00 / 5.74
전원사양 (상, 선식, V, Hz) (접지선별도)	1φ, 2선식, 220V, 60 Hz	1φ, 2선식, 220V, 60 Hz	1φ, 2선식, 220V, 60 Hz	1φ, 2선식, 220V, 60 Hz	1φ, 2선식, 220V, 60 Hz
실내기 크기 (mm) (W × H × D)	610 × 1,850 × 400	610 × 1,850 × 400	610 × 1,850 × 400	610 × 1,850 × 400	610 × 1,850 × 400
실외기 크기 (mm) (W × H × D)	940 × 998 × 330	940 × 1,210 × 330	940 × 1,420 × 330	940 × 1,420 × 330	940 × 1,420 × 330
에너지 소비효율 (난방)	1등급	1등급	1등급	1등급	1등급
에너지 소비효율 (냉방)	1등급	1등급	1등급	1등급	1등급

- 구모델도 병행 운영합니다.

# 시스템에어컨

SPEC GUIDE

상업용 에어컨 · 콜드체인 시스템 · 시스템제습기

## 상업용 에어컨 프리미엄



세트 모델명	AP052CAPPBH1S	AP060CAPPBH1S	AP072CAPPBH1S	AP083CAPPBH1S	AP110CAPPBH1S	AP110CAPPH1S	AP130CAPPBH1S	AP130CAPPH1S	AP145CAPPBH1S
실내기명	AP052CNPPBH1	AP060CNPPBH1	AP072CNPPBH1	AP083CNPPBH1	AP110CNPPBH1	AP110CNPPH1	AP130CNPPBH1	AP130CNPPH1	AP145CNPPBH1
실외기명	AC052CXAPBH1	AC060CXAPBH1	AC072CXAPBH1	AC083CXAPBH1	AC110CXAPBH1	AC110CXAPH1	AC130CXAPBH1	AC130CXAPH1	AC145CXAPBH1
배관명	FPH-1412XS3	FPH-1412XS3	FPH-1458XS1	FPH-3858XS5	FPH-3858XS5	FPH-3858XS5	FPH-3858XS5	FPH-3858XS5	FPH-3858XS5
냉방 성능 (kW) (최소 / 표준 / 최대)	1.80 / 5.20 / 7.20	2.00 / 6.00 / 8.00	2.20 / 7.20 / 9.50	3.10 / 8.30 / 10.50	4.30 / 11.00 / 13.50	4.30 / 11.00 / 13.50	4.30 / 13.00 / 15.70	4.30 / 13.00 / 15.70	4.40 / 14.50 / 17.00
난방 성능 (kW) (최소 / 표준 / 최대)	2.04 / 6.00 / 8.40	2.00 / 7.20 / 9.00	2.80 / 8.50 / 11.50	3.50 / 9.20 / 12.50	3.80 / 13.20 / 18.00	3.80 / 13.20 / 18.50	3.90 / 15.00 / 19.50	3.90 / 15.00 / 19.50	4.00 / 16.7 / 20.50
냉방소비전력 (kW) (최소 / 표준 / 최대)	0.35 / 1.41 / 2.64	0.30 / 1.19 / 2.80	0.42 / 2.24 / 3.50	0.60 / 2.54 / 3.96	0.90 / 2.95 / 4.50	0.90 / 2.95 / 4.50	0.90 / 3.85 / 6.00	0.90 / 3.85 / 6.00	0.90 / 4.55 / 6.30
난방소비전력 (kW) (최소 / 표준 / 최대)	0.37 / 1.61 / 3.10	0.36 / 2.07 / 3.15	0.55 / 2.40 / 4.40	0.72 / 2.69 / 5.20	0.71 / 3.60 / 7.00	0.71 / 3.60 / 7.50	0.71 / 4.00 / 7.00	0.71 / 4.00 / 7.50	0.70 / 5.00 / 7.50
전원사양 (상, 선식, V, Hz) (접지선별도)	1φ, 2선식, 220V, 60 Hz	1φ, 2선식, 220V, 60 Hz	1φ, 2선식, 220V, 60 Hz	1φ, 2선식, 220V, 60 Hz	1φ, 2선식, 220V, 60 Hz	1φ, 2선식, 220V, 60 Hz	3φ, 4선식, 380V, 60 Hz	3φ, 4선식, 380V, 60 Hz	3φ, 4선식, 380V, 60 Hz
실내기 크기 (mm) (W × H × D)	525 × 1,850 × 320	525 × 1,850 × 320	525 × 1,850 × 320	525 × 1,850 × 320	610 × 1,850 × 400	610 × 1,850 × 400	610 × 1,850 × 400	610 × 1,850 × 400	610 × 1,850 × 400
실외기 크기 (mm) (W × H × D)	880 × 638 × 310	880 × 638 × 310	880 × 798 × 310	940 × 998 × 330	940 × 1,420 × 330	940 × 1,420 × 330	940 × 1,420 × 330	940 × 1,420 × 330	940 × 1,420 × 330
에너지 소비효율 (난방)	3등급	3등급	4등급	4등급	3등급	3등급	3등급	3등급	3등급
에너지 소비효율 (냉방)	3등급	4등급	4등급	4등급	3등급	3등급	3등급	3등급	4등급

- 구모델도 병행 운영합니다.

## 상업용 에어컨 냉방전문



세트 모델명	AP083CSPDBC1S	AP110CSPDBC1S	AP145CSPDBC1S
실내기명	AP083CNPDBC1	AP110CNPDBC1	AP145CNPDBC1
실외기명	AC083CXADBC1	AC110CXADBC1	AC145CXADBC1
배관명	FPC-3858XS2	FPC-3858XS2	FPC-3858XS2
냉방 성능 (kW) (최소 / 표준 / 최대)	2.60 / 8.30 / 9.70	3.40 / 11.00 / 13.00	5.00 / 14.50 / 17.00
난방 성능 (kW) (최소 / 표준 / 최대)	-	-	-
냉방소비전력 (kW) (최소 / 표준 / 최대)	0.41 / 2.70 / 3.45	0.60 / 4.20 / 4.90	0.85 / 5.12 / 6.00
난방소비전력 (kW) (최소 / 표준 / 최대)	-	-	-
전원사양 (상, 선식, V, Hz) (접지선별도)	1φ, 2선식, 220V, 60 Hz	1φ, 2선식, 220V, 60 Hz	3φ, 4선식, 380V, 60 Hz
실내기 크기 (mm) (W × H × D)	525 × 1,850 × 320	610 × 1,850 × 400	610 × 1,850 × 400
실외기 크기 (mm) (W × H × D)	880 × 798 × 310	940 × 998 × 330	940 × 1,420 × 330
에너지 소비효율 (난방)	4등급	3등급	3등급
에너지 소비효율 (냉방)	-	-	-

- 구모델도 병행 운영합니다.

## 콜드체인 시스템



모델명	AQ020CXRDHC1	AQ030CXRDHC1
전원사양	φ, #, V, Hz	1, 2, 220, 60
성능	정격 냉장	KW
배관	실내기간 허용 배관길이 / 고저차	m, 최대
본체치수	제품 치수 (W × H × D)	mm
증발온도	냉장	°C
사용 온도 범위	냉장	°C



모델명	AQ040CXRDHC1	AQ050CXRDHC1
전원사양	φ, #, V, Hz	1, 2, 220, 60
성능	정격 냉장	KW
배관	실내기간 허용 배관길이 / 고저차	m, 최대
본체치수	제품 치수 (W × H × D)	mm
증발온도	냉장	°C
사용 온도 범위	냉장	°C

## 시스템제습기



모델명	AY047BA1SBA (본체), PC1DWSK1 (팬벨)	제습능력 (L / Day)	4.7
정격전원 (φ, V, Hz)	1, 220, 60 (본체 DC 19.2 V)	사용 온도 (°C)	18 - 35
소비 전력 (W)	105	소음 (dB)	Min. 35
제습방식	냉각제습	배수	자동 배수 시스템 (매립 배관에 연결)
냉매	R-134a	제품재질	Body - ABS, Cover - ABS
냉매 충전량 (g)	90	제품 중량 (kg)	8.9
제품크기 (W × H × D) (mm)	535 × 290 × 150 (본체), 720 × 440 × 30 (팬벨)		

- 세트모델 : AY047BA1SBA1

\* 정문형 SmartThings - 삼성전자 스마트홈에 최적화되어 있으며, 다른 제조사 스마트홈에서 사용할 경우, 일부 기능이 제한될 수 있습니다. 일부 모바일 디바이스는 사용에 제약이 있을 수 있으며(RAM size : 2GB 이상) 위 내용은 소프트웨어 업데이트에 따라 변경될 수 있습니다.  
\* 정문형 에어컨 - 2층 이상 거주, 방벌장 설치, 이중창 설치 환경에 구매를 권장합니다. 자세한 내용은 매뉴얼 내 설치 안내서를 참고해주세요. - 표기된 사양 및 측정값은 일부 변경될 가능성이 있습니다. - 에너지 소비효율등급은 기존 변경이나 성능 개선에 따라 변경될 수 있습니다.  
- Wi-Fi 연결 / SmartThings 구현 가능하나, Wi-Fi 미탑재 제품은 별도 연결이 필요합니다. ( Wi-Fi 기본탑재 : 360, 무풍 4way, 무풍 1way / Wi-Fi 미탑재 : 실링, PAC)

# 주방 | 리빙 | 상업용가전

취향에 꼭 맞는 비스포크 디자인과 뛰어난 성능까지  
편안한 휴식의 공간을 완성합니다.



얼음이 나오는 순간까지  
더 깨끗하게

## Bespoke AI 얼음정수기






# Infinite Line 냉장고

고급스러운 디자인에 나에게 맞춘 Infinite Line 냉장고로 키친 인테리어를 한 단계 업그레이드 해보세요.

## 고급스러운 소재와 엷지 프레임 인피니트 디자인 | 냉장고에 입체감을 더해주는 엷지 프레임

간결한 선의 감성적인 알루미늄 메탈과 빛에 따라 컬러감이 변하는 쉬머 글래스가 오래도록 변하지 않는 고급스러움을 더해 줍니다.

테두리를 그리듯 냉장고 도어에 프레임 디자인을 적용해 어떤 각도에서 보든 입체감을 더합니다.




## 터치로도 보이스로도 원하는대로 쉽게 여는 오토 오픈 도어

깔끔한 키친테리어를 위해 핸들은 없애고, 편리함을 위해 오토 오픈 도어 기능이 적용되었습니다. 또한, 빌트인 가구에 주로 사용하는 이중힌지를 적용하여, 냉장고장 내 설치 시 이격 거리를 최소화하여 더욱 Fit하게 설치 가능합니다.



## 빌트인처럼 연출 가능한 오리지널 키친핏

700 mm 깊이의 냉장고장 라인에 딱 맞게 들어가 빌트인처럼 연출 가능합니다.



- 당사는 '19년 국내 최초로 키친핏을 출시하였습니다.

**\* 인피니트 디자인** - 세라 화이트 패넬은 자연 소재(천연석)를 가공한 것으로, 소재의 자연스러운 표면 질감을 살리기 위한 제작 과정의 특성상 패넬마다 색상이나 무늬가 조금씩 다를 수 있습니다. - 기존 판매되던 럭셔리/세라 화이트 패넬은 단종으로 인해 판매가 종료되었습니다.  
**\* 엷지 프레임** - 구매하시는 모델 조합에 따라 도어 측면 프레임 사양이 변동될 수 있습니다. - 1도어 김치냉장고와 와인냉장고는 1도어 냉장고 구매 시 배치에 따라 측면 프레임 지원 여부를 변경할 수 있습니다. **\* 오토 오픈 도어** - 터치센서에 손을 대면 문이 자동으로 약 50 mm 오픈됩니다. - 도어 열림 후 추가로 열지 않으면 2초 후 자동으로 닫힙니다. (단, 설치 환경에 따라 자동 닫힘이 불가할 수 있습니다) - 오토 오픈 도어는 Infinite Line 냉장고 1도어에 한하며 실 사용 환경에 따라 차이가 있을 수 있습니다. - 보이스를 활용한 '오토 오픈 도어' 기능은 해당 냉장고 제품들 SmartThings 앱에 등록하여 설정 후, 모바일과 같은 Bixby 기기를 통해 사용 가능합니다. - SmartThings 기능을 사용하기 위해서는 SmartThings 앱 설치 및 연동, 무선 네트워크 연결이 필요합니다. - SmartThings 앱은 Play Store 또는 App Store에서 다운로드 받을 수 있습니다. (Android OS 8.0 이상 및 최소 2GB RAM 공간, iOS 13.0 이상 필요) - SmartThings 앱은 일부 태블릿 및 단말과 호환되지 않거나 연동 기기, 사용방법에 일부 제한이 있을 수 있습니다. - 제품에 따라 SmartThings 기능 지원 여부, 지원환경 및 사양이 다를 수 있습니다. - 앱 업데이트에 따라 지원 가능한 OS 사양, 앱 화면 구성 등은 변경될 수 있습니다. **\* 이중힌지** - 21년 출시 Bespoke 오리지널 1도어 모델의 오픈 각도와 비교한 값입니다. - 이미지는 연출 컷으로 실제 제품과 다를 수 있으며, 카탈로그에 인쇄된 제품의 색상은 실제와 약간 다를 수 있습니다.

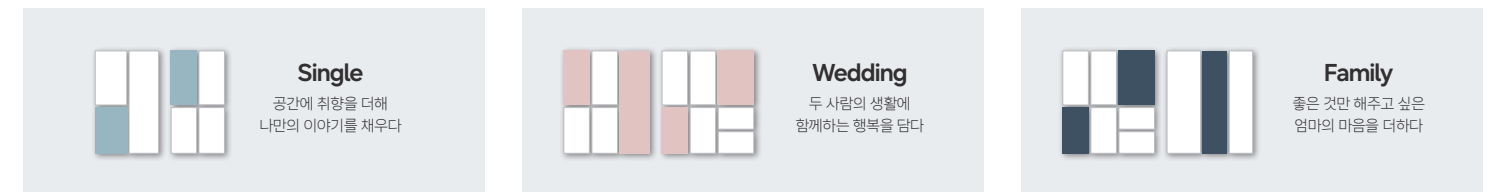


# Bespoke 냉장고 키친핏

NEW Bespoke 냉장고로 공간 맞춤 인테리어를 연출해 보세요.

## 라이프스타일에 맞는 나만의 조합

다양한 타입의 냉장고를 나의 라이프스타일에 맞게 조합해 보세요. 냉장고를 추가로 구매하여도 일체감 있는 디자인을 완성할 수 있습니다.



- 키친핏 냉장고 2대 이상 구매 시 냉장고 간 연결을 위한 설치용 자재 (RA-COOKIDAA)를 별도 구매해야 합니다. - 프리스탠딩 모델과는 조합이 불가하며 키친핏 모델끼리 조합이 가능합니다.

## 취향에 맞는 나만의 디자인

당신의 취향에 맞게, 도어의 컬러와 소재를 마음대로 선택해 보세요. 인테리어를 바꿀 때나 이사할 때, 도어만 교체하여 새 냉장고를 구입한 것 같은 효과를 누릴 수 있습니다.



- 1도어 냉장고만 패넬 교체가 가능합니다. - 패넬 교체시 별도 비용이 발생합니다.

## 공간에 맞게 내 주방에 딱

싱크대 라인에서 홀로 튀어나온 냉장고, 왜 어쩔 수 없다고만 생각했을까요? Bespoke는 표준 가구장에 딱 맞게 들어가니까, 빌트인처럼 연출 가능합니다.



- 표준 가구장은 깊이 70 cm 가구를 말합니다. - 당사는 '19년 국내 최초로 키친핏을 출시하였습니다.

- 이미지는 연출 컷으로 실제 제품과 다를 수 있으며, 카탈로그에 인쇄된 제품의 색상은 실제와 약간 다를 수 있습니다.



## 클래딩 TBI 냉장고 빌트인

빈틈없는 트루 빌트인 디자인으로 세련된 주방 인테리어를 완성합니다.

### 주방가구와 조화를 이루는 트루 빌트인

앞으로 튀어나오지 않고 가구장에 밀착되어 주방의 심플한 멋을 완성합니다.



- 권장설치공간(가로×높이×깊이) : 1,070 × 2,125 × 700 mm

### 이음새 없는 고품격 마감 클래딩 도어

냉장고 도어가 드림 부착방식이 아닌 일체형 클래딩 도어로 고급감을 주며, 관리가 쉬운 스테인리스 소재로 언제나 청결함을 유지할 수 있습니다.



### 10년 무상보증 디지털 인버터 컴프레서

에너지 절약은 기본, 디지털 인버터 모터와 컴프레서를 적용해 10년 무상보증으로 사용기간 내내 안심을 더합니다.



- Sound Power 기준

### 칸별 냉기를 따로따로 독립냉각 적용

삼성만의 독립냉각 기술로 냉장실과 냉동실 각각 냉기를 공급하여 최적의 온·습도를 유지하고 냄새 섞임도 막아줍니다.



- 자사 실험치 기준으로 실 사용환경에 따라 다를 수 있습니다.

### 자주 열어도 신선함은 그대로 메탈 쿨링 커버

냉기 보존에 탁월한 메탈 소재를 냉장고 내부 전체에 적용하여 냉기는 꼭 잡아주고 자주 여달음으로써 잃어버린 냉기도 빠르게 회복하여 식재료를 신선하게 보관합니다.



### 수분 철벽 수비 수분케어 채소실+

야채와 과일의 수분을 지켜주는 습도 조절이 가능하여 더 촉촉하고 신선하게 보관할 수 있습니다.



- 이미지는 연출 컷으로 실제 제품과 다를 수 있으며, 카탈로그에 인쇄된 제품의 색상은 실제와 약간 다를 수 있습니다.

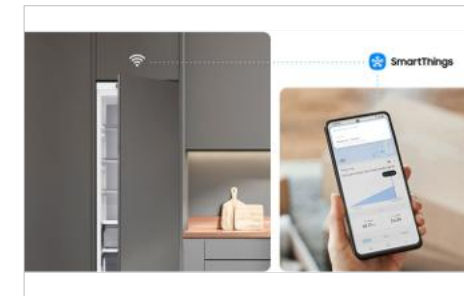


## 빌트인 1도어 냉장고(냉장/냉동/김치)

주방가구와 하나되는 디자인으로 내 마음에 딱 맞는 주방을 완성합니다.

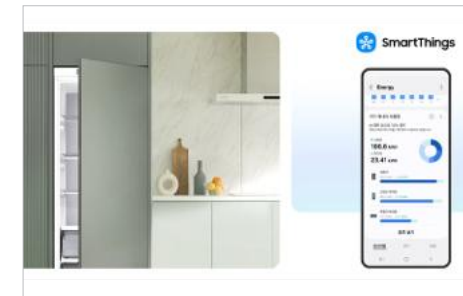
### 언제 어디서나 간편하게 SmartThings

SmartThings 앱과 내장 Wi-Fi로 냉장고를 언제 어디서든 손쉽게 관리할 수 있습니다. 간편하게 냉각 모드를 제어하거나 온도를 변경하고, 문이 열려 있으면 알림을 받을 수 있죠. 에너지 소비량을 모니터링하고 문제를 진단할 수도 있어 편리합니다.



### 에너지 소비량을 절감하는 AI 절약 모드

AI 절약 모드로 냉장고 스스로 사용량을 예측하고 조절하여 에너지 소비량을 절감할 수 있습니다. 예상 전기 요금이 설정된 목표 금액을 초과하면 사용 패턴과 주변 환경에 따라 컴프레서 속도와 성에 제거 주기를 최적화하여, 에너지 소비효율은 높이고 소비 전력을 절감할 수 있도록 도와줍니다.



### 자동 성에 제거로 성에 걱정 없이 깔끔하고 신선하게

냉장고 성에 제거에 시간과 전력을 낭비하지 않아도 됩니다. 자동 성에 제거 기술이 공기 순환을 개선하고 온도 변화를 최소화해 성에 걱정 없이 사용할 수 있습니다.




### 공간 효율을 높이는 설계로 여유로운 수납 공간

넉넉한 내부 수납공간에 식재료를 부족함 없이 보관해 보세요. 스페이스 맥스 기술로 에너지 효율은 그대로 유지하면서도 단열재 두께를 최소화 해 수납공간을 확보했습니다.



### 부드럽고 조용하게 닫히는 소프트 클로징 도어

도어가 천천히 부드럽게 닫히는 소프트 클로징 도어로 더욱 편리하게 냉동고를 사용해 보세요.



### 냉기를 꼭 잡아 음식의 신선함을 지키는 메탈쿨링

야채와 과일의 수분을 지켜주는 습도 조절이 가능하여 더 촉촉하고 신선하게 보관할 수 있습니다.



- 이미지는 연출 컷으로 실제 제품과 다를 수 있으며, 카탈로그에 인쇄된 제품의 색상은 실제와 약간 다를 수 있습니다.  
- 빌트인 1도어 김치냉장고는 26년 7월 출시예정입니다.

# Bespoke AI 얼음정수기

깨끗함에 안심을 더하다



## 시가 알아서 살균하는 AI 맞춤 살균

시가 사용자의 정수기 사용 패턴을 분석해 정수기를 사용하지 않을 때 스테인리스 직수관, 아이스룸, 아이스트레이까지 알아서 전해수로 살균합니다.

## 유해물질 82종 제거 국내 최다 항목 NSF 인증

까다로운 NSF 인증을 획득한 Bespoke AI 얼음정수기 가족 모두가 매일 먹는 물, 위생 걱정 없이 마실 수 있어요.

## 내 목소리 인식으로 편리하게 보이스 ID

최대 6명의 사용자 목소리를 인식하는 Bixby 음성인식을 통해 간단한 발화만으로 각자 저장한 스타일의 용량과 온도의 물을 출수할 수 있어요.



**\* AI 맞춤 살균** - AI 빅데이터가 최근 28일의 출수 패턴을 학습해 직수관, 아이스룸, 아이스트레이를 전해수로 살균하기 위한 최적의 시간대를 도출합니다. - 직수관 살균은 3일에 1회, 아이스트레이 및 아이스통 살균은 30일에 1회 진행됩니다. - 하루 이상 사용 시 AI 맞춤 살균이 가능합니다. 하루 이상 사용 전에는 새벽 3시에 살균됩니다. (AI 맞춤 살균 기능이 ON일 경우에만 동작합니다.) - AI 맞춤 살균 기능이 ON 되어있을 시, 사용자의 사용 행태에 따라 최적의 시간을 찾기 위해 살균 주기가 ±12시간 내에서 변동될 수 있습니다. - SmartThings에서 직수관, 아이스룸, 아이스트레이의 다음 살균 예정일을 별도로 확인하실 수 있으며, AI 맞춤 살균 기능 사용 여부를 선택하실 수 있습니다. - AI 맞춤 살균 기능 OFF 시, SmartThings에서 사용자가 희망하는 살균 시간대를 설정할 수 있습니다. - AI 맞춤 살균 기능을 사용하기 위해서는 SmartThings 앱 설치 및 연동, 본 제품 무선 네트워크 연결이 필요합니다.

**\* NSF 인증** - 해당 제품은 WQA에서 다음의 제거 성능에 대한 인증을 취득했습니다. (미세 플라스틱, NSFANSI 401) - NSFANSI 42, 53, 401 NSFANSI/CAN 372 시험법에 따라 인증 취득한 것으로 실사용 환경에 따라 다를 수 있습니다. NSF 인증 모델명 RWP90015AN\*이며, 정수 기능에 한합니다. - 얼음이 달는 부분은 NSF 용출시험을 통해 안전성을 검증하였습니다.\* NSF Certification 웹사이트에서 대상 유해물질 목록을 확인하실 수 있습니다. - 국내 최다 항목 NSF 인증은 2025년 12월 22일 NSF에 등록된 국내 제조사 정수기 기준입니다.

**\* 보이스 ID** - Bixby를 통한 출수는 안전을 위해 얼음과 온수(40°C 이상)는 불가능하며, 냉수와 정수만 지원합니다. - 본 제품에는 컵 인식 센서가 적용되어 있어, 출수구 부근에 컵이 인식되지 않으면 Bixby를 통한 출수가 불가능합니다. 또한 와인잔의 다리처럼 너무 얇거나, 소주잔처럼 투명한 경우 인식 이체로 되지 않을 수 있습니다. - 보이스 ID는 최대 6인의 목소리까지 설정 가능합니다. - Bixby 발화 리스트는 제품 매뉴얼을 참고하시기 바랍니다. - Bixby 음성인식 기능을 사용하기 위해서는 본 제품 무선 네트워크 연결이 필요합니다. - 일부 기능은 SW 업데이트 이후에 사용 가능하며, SW 업데이트는 SmartThings를 통해 할 수 있습니다. - SmartThings 기능을 사용하기 위해서는 SmartThings 앱 설치 및 연동, 무선 네트워크 연결이 필요합니다.

# Bespoke 언더싱크형 정수기

나에게 맞춘 완전히 새로운 워터폴 라이프



## 당신의 취향까지 생각한 다양한 파우셋 컬러

인테리어에 맞는 컬러로 자유롭게 선택하세요. 차분한 오프 화이트, 오프 블랙부터 감각적인 멜로우 베이지까지 세 가지 컬러 중 우리집 주방에 딱 맞는 컬러를 선택해 보세요.



## 상황에 맞춰 사용하는 출수 커스터마이징

SmartThings로 내가 원하는 출수량과 온도를 설정하세요. 10ml 단위까지 원하는 대로 미세 출수량 조절이 가능하고, 온도는 5°C 단위로 11단계로 설정할 수 있어 자주 먹는 음식을 더욱 맛있게 즐길 수 있습니다.



## NSF 인증받은 4단계 필터 시스템

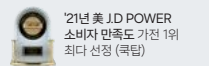
NSF 인증 받은 4단계 필터(HAF-HIM)로 미세플라스틱과 중금속, 기생충(포낭, Cyst), 의약품 및 신중 오염물질을 포함하여, 바이러스까지 효과적으로 제거해 줍니다. 또한 물이 달는 모든 부분의 재질 안전성을 인정 받아 가족 모두가 안심하고 사용할 수 있습니다.



- 이미지는 연출 컷으로 실제 제품과 다를 수 있으며, 카탈로그에 인쇄된 제품의 색상은 실제와 약간 다를 수 있습니다.

# Infinite Line 인덕션

조리공간 경계 없는 올 플렉스 플러스 존과 쉽고 편한 스마트 쿡으로 요리가 더 여유로워집니다.



## 더 넓게 빈틈없이 가열하는 올 플렉스 플러스 존

조리공간 경계 없이 자유롭게 요리하세요. 26 cm로 더 넓어진 올 플렉스 플러스 존에서는 다양한 크기의 용기를 원하는 위치에 놓고 조리할 수 있습니다.



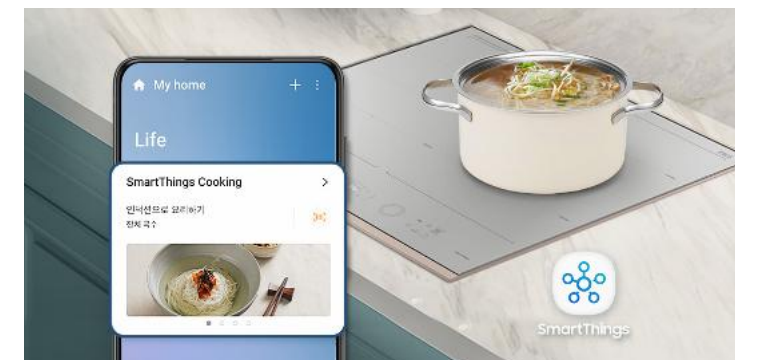
## 강력한 화력으로 조리를 더 빠르게 7,400 W 최고 출력

많은 요리를 한꺼번에 해야 할 때 당황하지 마세요. 전체 화구를 동시에 최대 7,400 W 출력으로 사용할 수 있어 많은 요리도 빠르게 조리할 수 있습니다.



## 요리에 더해진 여유 스마트 쿡

간편식과 밀키트의 바코드를 모바일로 스캔하면 화력 및 시간이 자동으로 세팅됩니다. 또한, SmartThings Cooking에서 원하는 메뉴를 선택하면 쿡 센서, 쿡 팟을 사용하여 빠르고 간편하게 요리가 가능합니다.



**\* 올 플렉스 플러스 존** - 비교모델 NZ64T9787TG **\* 7,400 W 최고 출력** - 해당 제품은 직경식 모델로 전기공사가 필요하며, 전체 화구 동시 사용시 총 출력 7,400 W까지 사용 가능합니다. - 4구 동시 사용 가능하며, 2개 이상 화구 동시 동작 시 좌/우 각각 3.7 kW에서 화구별 출력을 자동으로 조정합니다. - 전기공사 미진행 시 4,000 W 전력 제한이 있으며, 여러 화구를 동시에 동작하면 최대 4,000 W 내에서 동작 가능합니다. **\* 스캔 쿡** - 제품사 간편식, 밀키트에 한정하여 이용 가능하며, 주부 각 식용사별 메뉴는 최대 1회 변경될 수 있음 (농심 17종, 프레스치 8종 대상, 22.02 기준) - 간편식 스캔을 지원하지 않는 제품은 팝업 화면이 뜸 - 스캔 쿡 기능은 우측 대화구에서 제품에 동봉되는 쿡 팟 사용 시에만 가능하며, 실제 조리 시 사용 환경, 조리 방법 등에 따라 조리 시간이 차이가 있거나 추가 작업이 필요할 수 있음 **\* 자동 맞춤 요리** - SmartThings Cooking 사용을 위해서는 SmartThings 앱 설치 및 연동이 필요하며, SmartThings와의 연결 시 인덕션의 Wi-Fi 기능이 켜져 있어야 함 - SmartThings 앱을 통해 Android 및 iOS 기기에서 사용 가능 (Android OS 8.0 이상 (최소 2 GB RAM 공간), iOS 13.0 이상 지원) - 해당 내용은 S/W 업그레이드에 따라 변동될 수 있음 - 자동 맞춤 요리 레시피: 콩나물국, 된장찌개, 소고기 안심 수비드 등 36종 - 자동 맞춤 요리 기능은 우측 대화구에서 제품에 동봉되는 쿡 팟과 쿡 센서 사용 시에만 가능 - 쿡 센서는 NZ64B98997\* 모델, NZ63B6667\* 모델 및 별도 **\* 쿡 센서** - 제품명 인덕션 전용센서, 제조사/수입자 알프스코리아, 제조국 한국 **\* 쿡 팟** - 제품명 인덕션 전용용기, 제조사/수입자 Dong Nai Branch of Taeyang Vina Co., Ltd. / (사) 티와이에스, 제조국 베트남 - 이미지는 연출 컷으로 실제 제품과 다를 수 있으며, 카탈로그에 인쇄된 제품의 색상은 실제와 약간 다를 수 있습니다. 상기 기능은 해당 모델에 한하며 일부 기능은 변경될 수 있습니다. - 자사 실험으로, 음식의 종류 및 양 등 실 사용 환경에 따라 차이가 있을 수 있습니다

Infinite Line 냉장고



Ready 모델 (패널 제외)	1도어 (냉장) RR40C9981APG	1도어 (냉동) RZ38C9891APG	1도어 (감지) RQ38C9991APG	1도어 (변온) RW99H33WN0
용량	386 L	379 L	404 L	최대 101병 (변온)
냉각방식	멀티냉각 방식	멀티냉각 방식	멀티냉각 방식	독립냉각
보관가능	냉장 / 6단계 얼티팬트리	냉동	감지 속성 (상온속성 / 저온콜링속성 / 동치미 / 짝두기), 감지 보관 (일반감지 / 저열감지 / 야식감지 / 구입감지)	비스포크 수납존 / 얼티 팬트리
메탈쿨링	블랙 메탈 쿨링 - 도어 / 카버 (냉장 / 냉동 / 감지), 카버 (변온)			
주요기능	오토오픈도어 / 오토필 장수기 / UV 청정탈취기 / 잠이 선반 / 달베 카버 박스	오토오픈도어 / 심플 디스플레이 / 오토 듀얼 아이스메이커	오토오픈도어 / 메탈 김치통 (11.2 L x 4개) / UV청정탈취기	오토오픈도어 / 3중 투명 글래스 도어 / 청정탈취+
도어 오픈 방향	우회지	우회지	우회지	우회지
선택 가능 컬러	타임리스 그레이지, 타임리스 차콜, 새틴 화이트, 새틴 베이지, 코타 화이트			부밍 글래스
크기 (W x H x D) (mm)	595 x 1,855 x 688	595 x 1,855 x 688	595 x 1,855 x 688	595 x 1,855 x 688
에너지 소비효율등급	1등급	등급 외	1등급	등급 외

Bespoke 키친핏 냉장고



Ready 모델 (패널 제외)	4도어 RM70F64R1A	3도어 RQ33DB74E1AP	4도어 (감지) RK80F42E2A
용량	637 L	313 L	420 L
냉각방식	AI 하이브리드쿨링	독립냉각	독립냉각
보관가능	냉장 / 냉동	냉장 / 냉동	감지 보관, 저열감지, 야식감지, 구입감지
메탈쿨링	●	-	메탈쿨링 선반
주요기능	아이스 트레이	칸칸만 청정탈취	오토 오픈 도어, AI 정온 모드, 칸칸만 청정탈취
Wi-Fi	●	●	●
SmartThings	●	●	●
선택 가능 컬러	코타 화이트	에센셜 화이트, 에센셜 베이지, 코타 화이트, 새틴 베이지, 새틴 화이트, 플린 화이트	코타 화이트
크기 (W x H x D) (mm)	912 x 1,853 x 697	695 x 1,853 x 600	799 x 1,853 x 697
에너지 소비효율등급	1등급	1등급	2등급



Ready 모델 (패널 제외)	1도어 (냉장) RR40C7995AP (우회지) / RR40C7895AP (좌회지)	1도어 (냉동) RZ34C7965AP (우회지) / RZ34C7865AP (좌회지)	1도어 (감지) RQ34C7945AP (우회지) / RQ34C7845AP (좌회지)	1도어 (변온) RZ24C59G0AP (우회지) / RZ24C58G0AP (좌회지)
용량	408 L / 408 L	347 L / 347 L	347 L / 347 L	240 L / 240 L
냉각방식	멀티냉각	멀티냉각	멀티냉각	멀티냉각
보관가능	냉장	냉동	냉장 / 냉동 / 감지 저장 / 감지 속성	냉장 / 냉동 / 감지 저장
메탈쿨링	● / ●	● / ●	● / ●	● / ●
주요기능	UV청정탈취 / 오토오픈도어	트위스트 아이스메이커 / 오토 오픈 도어	안심김치통 8개 / 오토 오픈 도어	3단계 변온 가능 / 오토 오픈 도어
Wi-Fi	● / ●	● / ●	● / ●	● / ●
SmartThings	● / ●	● / ●	● / ●	● / ●
선택 가능 컬러	에센셜 화이트	에센셜 베이지, 코타 화이트, 새틴 베이지, 새틴 화이트, 플린 화이트	에센셜 화이트, 에센셜 베이지, 코타 화이트, 새틴 베이지, 새틴 화이트, 플린 화이트	에센셜 화이트
크기 (W x H x D) (mm)	595 x 1,853 x 688	595 x 1,853 x 688	595 x 1,853 x 688	455 x 1,853 x 638
에너지 소비효율등급	1등급 / 1등급	등급 외 / 등급 외	1등급 / 1등급	등급 외 / 등급 외

- 리얼 스테인리스 패널은 RR40, RZ34, RQ34 전용입니다.

Bespoke AI 얼음정수기 / 정수기



모델명	RWP90H15ANW(사틴 그레이지) RWP90H15ANB(사틴 베이지) RWP90H15ANC(솔스톤 차콜)	RWP70F15ANW(사틴 그레이지) RWP70F15ANB(사틴 베이지) RWP70F15ANC(솔스톤 차콜)	RWP54421BF6M(오즈 블랙) RWP54421BF7M(오즈 화이트) RWP54421BF8M(멜로우 베이지)
구분	카운터탑 (얼음)	카운터탑 (냉온정)	일체형 파우셋 (냉온정)
크기 (W x H x D) (mm)	240 x 475 x 495	170 x 395 x 480	50 x 278 x 165
기능	정량 출수, 모니터링 기능, 알림 기능, 제어 기능, 홈케어메니지		
필터	4단계 (2중필터)	카본필터	PRE 카본 UF 복합필터 + PLUS 카본필터
Bixby	●	●	-
Wi-Fi	●	●	●
SmartThings	●	●	●
타공 여부	타공 10mm x 2 ea	타공 10mm x 2 ea	타공 25 외 (지름 25 mm)

- 모델명 및 스펙은 변경될 수 있습니다. - 에너지 소비효율등급은 기준 변경이나 성능 개선에 따라 변경될 수 있습니다.

Infinite AI 인덕션



모델명	CC99F63G1DS	CC99F63U1DS
컨트롤	터치	터치
프레임 타입	Slim 4 Side Frame	Slim 4 Side Frame
화구수	3 (1 상급, 2 플렉스) EA	3 (3 상급) EA
전체 출력	3.4 kW	3.4 kW
글래스	Infinite glass	Infinite glass
출력 레벨	9 + 맥스 부스트	9 + 맥스 부스트
파워케이볼 타입	플러그	플러그
잠금 기능	●	●
시간 제어	●	●
비용기 미인지	●	●
잔열 표기	2단계	2단계
타이머	●	●
Wi-Fi	●	●
SmartThings	●	●
색상	새틴 블랙	새틴 블랙
타공 사이즈 (W x D) (mm)	560 x 480	560 x 480
크기 (W x D x H) (mm)	600 x 520 x 48	600 x 520 x 48
에너지 소비효율 등급	1등급	1등급

Infinite AI 식기세척기



모델명	DW99F79E1UAP
용량	14 인용
설치 타입	빌트인
세척 성능	AI 맞춤 세척+ 린 맞춤 세척 4단 인체 물살 720° 무빙세척날개(하단) 와이드 세척날개(상단)
건조	100°C 열풍건조 (3단계) 자동문열림 건조 음속 건조 건조단독코스
세척 코스	15 개
에너지 소비효율등급	1등급
에너지 소비량(1회)	672 Wh
물 소비량(1회)	11 L
Wi-Fi	●
SmartThings	●
조작부 타입	대화형 알림창(LCD)
색상	새틴 화이트, 새틴 베이지, 부밍 차콜
크기 (W x H x D) (mm)	595 x 815 x 572

Infinite Line 오븐



모델명	NV75T9879CD	NQ50T9539BD
타입	빌트인 복합 오븐	빌트인 복합 오븐
용량	75 L (상 34 / 하 32 L)	50 L
디스플레이	LCD	LCD
조작부	터치 & 다이얼	터치 & 다이얼
도어 형태	드롭 다운	드롭 다운
도어 열러	새틴 차콜	새틴 차콜
조리실	-	세라믹 (항균 조리실)
Wi-Fi	진단 및 모니터링	진단 및 모니터링
청소	스팀	스팀
사이즈 (W x H x D) (mm)	595 x 596 x 570	595 x 456 x 570
설치 사이즈 (W x H x D) (mm)	560 x 579 x 549	564 x 446 x 550

Bespoke AI 식기세척기



모델명	DW80F71Y1UEW	DW80F71Y1SEW	DW80F73Y1FEW	DW80F73Y1UEW	DW80F73X1UEW	DW80F75L1U01
용량	12인용	12인용	14인용	14인용	14인용	14인용
설치 타입	빌트인	세미 빌트인	프리스탠딩	빌트인	빌트인	빌트인
세척 성능	AI 맞춤 세척+ 린 맞춤 세척 4단 인체 물살 720° 무빙세척날개(하단) 와이드 세척날개(상단)	-	-	-	-	-
건조	100°C 열풍건조 (3단계) 자동문열림 건조 음속 건조 건조단독코스	-	-	-	-	-
세척 코스	8 개	8 개	8 개	8 개	15 개	15 개
에너지 소비효율등급	1등급	1등급	1등급	1등급	1등급	1등급
에너지 소비량(1회)	649 Wh	649 Wh	672 Wh	672 Wh	672 Wh	672 Wh
물 소비량(1회)	13 L	13 L	11 L	11 L	11 L	11 L
Wi-Fi	●	●	●	●	●	●
SmartThings	●	●	●	●	●	●
조작부 타입	상부 터치	상부 터치	상부 터치	상부 터치	대화형 알림창(LCD)	대화형 알림창(LCD)
색상	에센셜 화이트	맞춤형 패널 별도 구매	에센셜 화이트	에센셜 화이트	에센셜 화이트	코타 화이트
크기 (W x H x D) (mm)	595 x 815 x 572	595 x 815 x 572	598 x 845 x 600	595 x 815 x 572	595 x 815 x 572	595 x 815 x 572

- 모델명 및 스펙은 변경될 수 있습니다. - 에너지 소비효율등급은 기준 변경이나 성능 개선에 따라 변경될 수 있습니다.

Bespoke AI 식기세척기



모델명	DW80F75K1UAP	DW90F79P1UAP	DW90F79F1UAP
용량	14인용	14인용	14인용
설치 타입	빌트인	빌트인	빌트인
세척 성능	AI 맞춤 세척+	●	●
	컵 맞춤 세척	-	●
	4단 입체 물살	●	●
	720° 무빙세척날개(하단)	●	●
	와이드 세척날개(상단)	●	●
건조	100°C 열풍건조 (3단계)	●	●
	자동문열림 건조	●	●
	음속 건조	●	●
	건조단독코스	●	●
세척 코스	15 개	15 개	15 개
에너지 소비효율등급	1등급	1등급	1등급
에너지 소비량(1회)	672 Wh	672 Wh	672 Wh
물 소비량(1회)	11 L	11 L	11 L
Wi-Fi	●	●	●
SmartThings	●	●	●
조작부 타입	대화형 알림창(LCD)	대화형 알림창(LCD)	대화형 알림창(LCD)
색상		<span>베스포크</span> <span>베스포크</span> <span>베스포크</span>	
크기 (W × H × D) (mm)	595 × 815 × 572	595 × 815 × 572	595 × 815 × 572



모델명	DW90F79P1U01	DW90F79F1U01	DW99F79E1B00
용량	14인용	14인용	14인용
설치 타입	빌트인	빌트인	트루 빌트인
세척 성능	AI 맞춤 세척+	●	●
	컵 맞춤 세척	●	●
	4단 입체 물살	●	●
	720° 무빙세척날개(하단)	●	●
	와이드 세척날개(상단)	●	●
건조	100°C 열풍건조 (3단계)	●	●
	자동문열림 건조	●	●
	음속 건조	●	●
	건조단독코스	●	●
세척 코스	15 개	15 개	15 개
에너지 소비효율등급	1등급	1등급	1등급
에너지 소비량(1회)	672 Wh	672 Wh	672 Wh
물 소비량(1회)	11 L	11 L	11 L
Wi-Fi	●	●	●
SmartThings	●	●	●
조작부 타입	대화형 알림창(LCD)	대화형 알림창(LCD)	대화형 알림창(LCD)
색상	<span>베스포크</span>	<span>베스포크</span>	<span>베스포크</span>
크기 (W × H × D) (mm)	595 × 815 × 572	595 × 815 × 572	595 × 815 × 572

Bespoke 후드



모델명	NK90B8770AG
제품 타입	침니형 (90 cm)
운전 모드	4단계 (스마트 / 초강력 / 강력 / 일반)
풍량 (CMH)	600 / 450 / 240 CMH
트리플 에어센서	●
공기질 모니터링	●
스마트 운전	●
필터 청소 알림	●
색상	클램 그레이
크기 (W × H × D) (mm)	898 × 405 - 755 × 500

Bespoke 전기오븐



모델명	NQ36A6588CW	NQ36A6555CK	NG50T8539BK	NG50T8539BW
타입	Combi MWO	Combi MWO	빌트인 복합 오븐	빌트인 복합 오븐
용량	36 L	36 L	50 L	50 L
디스플레이	LED (화이트)	LED (화이트)	LCD	LCD
조작부	풀 글라스 터치	버튼 & 조그다이얼	터치 & 다이얼	터치 & 다이얼
도어형태	드롭 다운	드롭 다운	드롭 다운	드롭 다운
도어컬러	화이트	퓨어 블랙	블랙	클램 화이트
조리실	세라믹 (탄테이불)	세라믹 (탄테이불)	세라믹 (항균 조리실)	세라믹 (항균 조리실)
Wi-Fi	진단 및 모니터링	-	진단 및 모니터링	진단 및 모니터링
청소	-	-	스팀	스팀
사이즈 (W × H × D) (mm)	598 × 458 × 440	598 × 458 × 440	595 × 456 × 570	595 × 456 × 570
설치 사이즈 (W × H × D) (mm)	564 × 446 × 550	564 × 446 × 550	564 × 446 × 550	564 × 446 × 550

- 모델명 및 스펙은 변경될 수 있습니다. - 에너지 소비효율등급은 기존 변경이나 성능 개선에 따라 변경될 수 있습니다.

인덕션 빌트인



모델명	NZ63B5056AK	NZ63B5056CB	NZ63B4026AK	NZ63DG403EFK	NZ32BG2005FK
컨트롤	슬라이드 터치	슬라이드 터치	슬라이드 터치	터치	슬라이드 터치
프레임 타입	4면 메탈 프레임	4면 메탈 프레임	4면 메탈 프레임	프레임리스	Cut Edge
화구수	3구 (1 듀얼, 2 플렉스)	3구 (1 듀얼, 2 플렉스)	3구 (1 듀얼, 2 싱글)	3구 (3 싱글)	2구 (2 싱글)
전체 출력	3.4 kW	3.4 kW	3.4 kW	3.4 kW	3.3 Kw
글라스	Schott Ceramic Glass	Schott Ceramic Glass	Schott Ceramic Glass	Schott Ceramic Glass	Eurokera Ceramic Glass
온도조절단계	9단계 + 맥스부스트	9단계 + 맥스부스트	9단계 + 맥스부스트	9단계 + 맥스부스트	9단계 + 맥스부스트
파워코드	코드식	코드식	코드식	플러그	플러그 Wre
비용기 미인식	●	●	●	●	●
안전전원차단	●	●	●	●	●
어린이 보호	●	●	●	-	-
간열 표기	2단계	2단계	2단계	2단계	1단계
타이머	●	●	●	●	●
Wi-Fi	●	●	●	●	●
SmartThings	●	●	●	●	●
색상	블랙	그레이지	블랙	블랙	블랙
타공 사이즈 (W × D) (mm)	560 × 480	560 × 480	560 × 480	560 × 480	270 × 500
크기 (W × D × H) (mm)	600 × 520 × 48	600 × 520 × 48	600 × 520 × 48	600 × 520 × 48	288 × 520 × 56
에너지 소비효율 등급	3등급	3등급	3등급	1등급	3등급

- 쿨탑 설치 전, 상판타공 치수를 확인하여 가구사에 전달해 주십시오. - 가장불꽃 색상은 제품에 따라 다를 수 있습니다.

전기레인지 하이브리드 빌트인



NZ63T5601AK

모델명	NZ63T5601AK
화구수	하이브리드 3구 (인덕션 2구 + 라디언트 1구)
글라스	Schott Ceramic Glass
조작 방식	슬라이드 터치
전체 출력	3.3 kW
어린이 보호	●
간열표시	1단계
안전전원차단	●
최고온도제한	●
타이머	●
Wi-Fi	-
SmartThings	-
색상	블랙
타공 사이즈 (W × D) (mm)	560 × 480
크기 (W × D × H) (mm)	590 × 520 × 60
에너지 소비효율 등급	3등급

- 쿨탑 설치 전, 상판타공 치수를 확인하여 가구사에 전달해 주십시오. - 가장불꽃 색상은 제품에 따라 다를 수 있습니다.

더 플레이트 인덕션



모델명	NZ62DG300CFW	NZ62DG300CFK	NZ31DG200CFH	NZ31DG200CFK
화구수	2구	2구	1구	1구
글라스	Ceramic Glass	Ceramic Glass	Ceramic Glass	Ceramic Glass
컨트롤	다이얼	다이얼	다이얼	다이얼
전체 출력	3.3 kW	3.3 kW	2.0 kW	2.0 kW
Wi-Fi	-	-	-	-
SmartThings	-	-	-	-
색상	화이트	블랙	화이트	블랙
크기 (W × D × H) (mm)	597 × 320 × 46	597 × 320 × 46	310 × 320 × 46	310 × 320 × 46
에너지 소비효율 등급	3등급	3등급	3등급	3등급

- 모델명 및 스펙은 변경될 수 있습니다. - 에너지 소비효율등급은 기존 변경이나 성능 개선에 따라 변경될 수 있습니다.

T타입 냉장고



모델명	BRF425220AP	
총용량 (냉동 / 냉장 / 변온)	621 L (84 L / 445 L / 92 L)	
월 소비전력	275 kWh	
냉각방식	트리플 독립냉각 & 메탈쿨링	
디스펜서	Hidden Dispenser	
컴프레서	듀얼 디지털 인버터 컴프레서	
선반	높이조절 강화유리 선반	
LED 라이팅	3면 입체조명	
도어 핸들	Chef Design 알루미늄 바 핸들	
제빙기	Auto Ice Maker	
Wi-Fi	●	
SmartThings	●	
디스플레이	Hidden Display (Touch)	
크기 (W x H x D) (mm)	1,048 x 2,118 x 605 (Door Panel 제외) 1,060 x 2,118 x 630 (Door Panel / 설치자재 포함)	
에너지 소비효율등급	3등급	

클래딩 TBI 냉장고



BRS665130SR BRS685030SR

모델명	BRS665130SR	BRS685030SR
총용량 (냉동 / 냉장)	656 L (240 L / 416 L)	677 L (260 L / 417 L)
월 소비전력량	52.2 kWh	54.3 kWh
냉각방식	독립냉각 & 메탈쿨링	독립냉각 & 메탈쿨링
재질	스테인리스 스틸 & 지문방지 코팅	스테인리스 스틸 & 지문방지 코팅
선반	높이조절 강화유리 선반	높이조절 강화유리 선반
가구패널	클래딩 도어 (교체 불가)	클래딩 도어 (교체 불가)
전기코드	후면 중앙 상단 / 3,300 mm	후면 중앙 상단 / 3,300 mm
Wi-Fi	●	●
SmartThings	●	●
디스플레이	LED Touch	LED Touch
크기 (W x H x D) (mm)	1,067 x 2,083 x 656	1,067 x 2,083 x 656
에너지 소비효율등급	3등급	3등급

빌트인 1도어 (냉장 / 냉동고 / 김치냉장고)



BRR297231WW BRZ227200WW BRQ227201WW (26.7월 출시예정)

모델명	BRR297231WW	BRZ227200WW	BRQ227201WW
총용량	278 L	211 L	211 L
월 소비전력량	175 kWh	-	-
냉각방식	멀티냉각	멀티냉각	멀티냉각
메탈쿨링	메탈 쿨링커버, 메탈 쿨링도어	메탈 쿨링커버, 메탈 쿨링도어	메탈 쿨링커버, 메탈 쿨링도어
시양	도어카드 4개, 박스 3개, 선반 3개	급속냉동, 박스 5개, 선반 2개	박스 3개, 선반 4개(일반 2개 / 얼어식 2개)
도어 가변	가능	가능	가능
Wi-Fi	지원	지원	지원
SmartThings	지원	지원	지원
디스플레이	LED 디스플레이	LED 디스플레이	LED 디스플레이
색상	화이트	화이트	화이트
크기 (W x H x D) (mm)	540 x 1,775 x 550	540 x 1,775 x 550	540 x 1,775 x 550
에너지 소비효율등급	1등급	-	-

빌트인 2도어 (콤비 / 김치)



RL2640ZBBEC RL2640YBBEC RQ22K5L01EC RQ22K5R01EC

모델명	RL2640ZBBEC	RL2640YBBEC	RQ22K5L01EC	RQ22K5R01EC
총용량 (냉동 / 냉장)	258 L (65 L / 193 L)	258 L (65 L / 193 L)	220 L (162 L / 58 L)	220 L (162 L / 58 L)
월 소비전력량	30.3 kWh	30.3 kWh	13.3 kWh	13.3 kWh
냉각방식	간접냉각	간접냉각	간접냉각	간접냉각
저장기능	냉장 / 냉동	냉장 / 냉동	김치, 냉장, 속성 / 김치, 야채, 과일, 살얼음, 냉동	김치, 냉장, 속성 / 김치, 야채, 과일, 살얼음, 냉동
항균 위생	항균 가스켓	항균 가스켓		
탈취기능			솔라파워 탈취기	솔라파워 탈취기
선반	높낮이 조절식 선반	높낮이 조절식 선반		
수납공간	3단 투명박스 (냉동실)	3단 투명박스 (냉동실)		
전기코드	후면 우측 하단 / 2,240 mm	후면 우측 하단 / 2,240 mm	후면 좌측 하단 / 2,500 mm	후면 좌측 하단 / 2,500 mm
Wi-Fi	-	-	-	-
SmartThings	-	-	-	-
디스플레이	GREEN LED	GREEN LED	LED Button Type	LED Button Type
색상	화이트	화이트	화이트	화이트
크기 (W x H x D) (mm)	555 x 1,780 x 546	555 x 1,780 x 546	557 x 1,780 x 550	557 x 1,780 x 550
에너지 소비효율등급	3등급	3등급	3등급	3등급

- 에너지 소비효율등급은 23년 5월 이후 생산분에 한하며, 23년 5월 이전 생산분은 4등급입니다.

드럼 세탁기



WD40F09NOY WF40F09NOY

모델명	WD40F09NOY	WF40F09NOY
용량	세탁 9 kg / 건조 6 kg	세탁 9 kg
크기 (W x H x D) (mm)	595 x 820 x 535	595 x 820 x 535
무게	64 kg	65 kg
최대소비전력	건조 시 : 1,200 W / 가열 세탁 시 : 1,800 W	냉수 세탁 시 : 120 W / 가열 세탁 시 : 1,800 W
에너지 소비효율등급	2 등급	2 등급
디스플레이	LED Touch	LED Touch
세탁 온도 조절	●	●
항공 헹수 조절	●	●
예약기능 / 버튼 잠금	●	●
세탁 및 건조코스	표준, 쾌속, 절약, 살균, 울/면제리, 항공+탈수, 탈수단독, 통세탁, 타월, 아웃도어, 건조단독, 에어워시	표준, 쾌속, 절약, 살균, 아기옷, 셔츠, 울/면제리, 항공+탈수, 탈수단독, 통세탁, 타월, 아웃도어

- 모델명 및 스펙은 변경될 수 있습니다. - 에너지 소비효율등급은 기준 변경이나 성능 개선에 따라 변경될 수 있습니다.

소형 냉장고



RT53DG7A1CWW RT42CG6024S9 RT31CB5624C3

모델명	RT53DG7A1CWW	RT42CG6024S9	RT31CB5624C3
총용량 (냉동 / 냉장)	525 L (125 L / 400 L)	410 L (96 L / 314 L)	298 L (67 L / 231 L)
냉각방식	독립냉각	멀티냉각	멀티냉각
컴프레서	디지털 인버터 컴프레서	디지털 인버터 컴프레서	디지털 인버터 컴프레서
아재싱	●	●	●
아이스메이커	트위스트	트위스트	트위스트
실내조명 (냉장실)	TOP 라이팅	TOP 라이팅	TOP 라이팅
도어 핸들	세로 핸들	세로 핸들	세로 핸들
색상	스노우 화이트(메탈)	리파인드 이녹스(메탈)	코타 화이트 + 코타 치콜 (메탈)
크기 (W x H x D) (mm)	790 x 1,855 x 725	700 x 1,785 x 672	600 x 1,715 x 647
에너지 소비효율등급	2등급	4등급	1등급



RT40H15V3SW RT25DARAHS9 RT09DG004WW RR09BG014WW

모델명	RT40H15V3SW	RT25DARAHS9	RT09DG004WW	RR09BG014WW
총용량 (냉동 / 냉장)	150 L (39 L / 111 L)	255 L (53 L / 202 L)	82 L (23 L / 59 L)	89 L (냉장)
냉각방식	직접냉각	멀티냉각	직접냉각	직접냉각
컴프레서	-	디지털 인버터 컴프레서	-	-
아재싱	●	●	●	-
아이스메이커	아이스 트레이	트위스트	아이스 트레이	-
실내조명 (냉장실)	●	TOP 라이팅	●	-
도어 핸들	리세스 핸들	모던 히든 핸들	히든 핸들	히든 핸들
색상	스노우 화이트	Refined Inox (메탈)	화이트	화이트
크기 (W x H x D) (mm)	494 x 1,189 x 558	555 x 1,635 x 637	475 x 850 x 515	475 x 842 x 448
에너지 소비효율등급	3등급	2등급	4등급	4등급

김치냉장고



RQ33DG71G1S9 RP22C3111S9 RP13C1022Z1

모델명	RQ33DG71G1S9	RP22C3111S9	RP13C1022Z1	
용량 (L)	328	221	126	
월 소비전력 (kWh)	12.0	10.1	7.5	
냉각방식	독립냉각	메탈냉각	메탈냉각	
김치용기 / 수량	안심김치통 12개	안심김치통 8개	안심김치통 6개	
디자인	패널	메탈	리얼 메탈	
	색상	리파인드 이녹스	리파인드 이녹스	Serene Silver
	디스플레이	도어 디스플레이	외부 디스플레이	버튼식 LED
크기 (W x H x D) (mm)	693 x 1,797 x 649	925 x 973 x 702	650 x 920 x 575	
에너지 소비효율등급	1등급	1등급	2등급	

전자레인지



MS23A7013AT (빌트인)

모델명	MS23A7013AT (빌트인)
용량	23 L
전자레인지	700 W
Wi-Fi	-
SmartThings	-
색상	스테인레스
크기 (W x H x D) (mm)	489 x 275 x 346
중량	13.7 kg

- 모델명 및 스펙은 변경될 수 있습니다. - 에너지 소비효율등급은 기준 변경이나 성능 개선에 따라 변경될 수 있습니다.



# Bespoke AI 콤보

시로 세탁부터 건조까지 한 번에 빠르게



## 세탁부터 건조까지 한 번에 ONE 솔루션

세탁기와 건조기 두 대를 설치할 필요 없이, Bespoke AI 콤보 한 대만 설치하여 공간을 절약할 수 있습니다.

## 세탁 25kg, 건조 20kg 국내 최대 용량

발래는 AI 콤보에 맡기세요. 더 커진 건조 용량으로 잔뜩 쌓인 빨랫감도 문제 없습니다.

## AI 콤보 한 대로 69분 만에 끝내는 세탁 라이프

더욱 빨라진 Bespoke AI 콤보만의 쾌속 코스로 세탁물 옮길 필요 없이 모든 케어가 완료됩니다.



## 시가 알아서 최적의 코스로 AI 맞춤+

세탁물의 무게, 종류, 오염도에 따라 맞춤세탁하고 옷감에 맞는 적절한 온도로 센싱하여 맞춤 건조합니다.



## 세탁물에 맞게 세제를 알아서 세제자동투입

대용량 세제함에 가득 채워 두면 세탁물의 무게와 오염도에 맞는 적정량의 세제와 유연제를 자동으로 넣어줍니다.



## 냄새 걱정 없는 쾌적한 마무리 오토 오픈 도어+

자동문열림 기능으로 내부 습기와 열기를 환기해 냄새 걱정은 덜고, 송풍 기능으로 쾌적하게 유지할 수 있죠.



\* **쾌속코스** - 시험 조건: DOE 시험표(면/폴리에스테르, Bone Dry) 3kg, 쾌속 코스, 세탁 온도 냉수, 평균 횟수 1회, 탈수 세기 최강, 건조 정도 보통하게 설정 기준, 상온(23°C), 급수온도(15°C)  
 \* **AI 맞춤+** - 옷감 종류 분석은 AI 맞춤세탁+에서 최대 3kg의 세탁물 내에서 동작합니다. - 세탁물의 오염도 감지는 AI 맞춤+ (세탁모드)에서 최대 9kg의 세탁물 내에서 동작합니다.  
 \* **일반(면)**, 타월, 성체, 데님, 아웃도어 등 5종의 옷감을 감지하며, 성질이 다른 옷감을 함께 세탁하거나 기타 옷감을 세탁하는 경우 가장 유사한 옷감으로 감지합니다. - 옷감의 대표적 특성에 따른 분류로 실제 옷감과 다르게 인식할 수 있습니다.  
 \* **세제자동투입** - 비누축 액체 세제/유연제 완충 시 주 3회 사용 기준 7주 간(총 22회) 사용 가능합니다. - 세탁물 5kg 부하, 표준 코스(세탁모드), 세제투입량 보통/농축도 일반 설정 기준의 자사 실험치로, 실사용 환경에 따라 다를 수 있습니다.  
 \* **선택세제함** - 선택세제함 보유 가능 세제: 유연제, 중성세제, 유아세제, 일반세제 (4개 세제 중 1개 선택 후 보충하여 사용) - 세탁기: 부가기능 또는 SmartThings에서 선택세제함 설정이 필요합니다.  
 \* **오토 오픈 도어+** - 오토 오픈 도어 기능의 코스 끝날 때 문열기 기본 설정은 '비로 열기'이며, 해당기능은 설정에서 변경할 수 있습니다.(설정>세탁기>자동문열림) - 코스 끝날 때 문열기 기능은 제품 및 모버일에서 '비로 열기/사용 안함' 중 선택하여 설정할 수 있습니다.  
 \* '즉시 문 열기' 기능은 제품 및 모버일에서 설정할 수 있으며, 해당 기능을 모버일에서 사용하기 위해서는 제품을 SmartThings에 등록 후 스마트컨트롤 기능이 활성화 되어있어야 합니다. - SmartThings는 지원 환경 및 사용 방법에 일부 제한이 있습니다.  
 \* **세탁 후 송풍** - 오토 오픈 도어+의 세탁 후 송풍 기능은 세탁 단독 행정 종료 후에만 동작합니다. - 오토 오픈 도어+의 세탁 후 송풍 기능은 기기 내부의 습기를 더욱 빠르게 제거하기 위해 자동으로 문을 열고 바람을 불어주는 기능입니다.



# Bespoke AI 원바디

원하던 세탁 바라던 건조



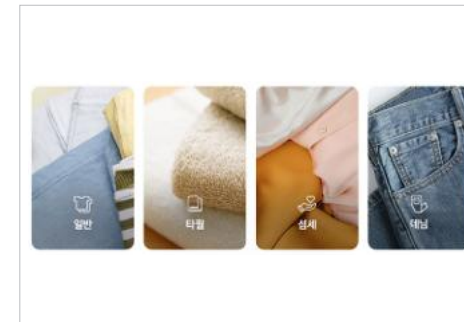
## 세탁부터 탈수까지 똑똑하게 AI 맞춤세탁+

코스 시작만 누르면 세탁물의 무게, 종류, 오염도에 맞는 최적화된 코스로 알아서 맞춤세탁합니다.



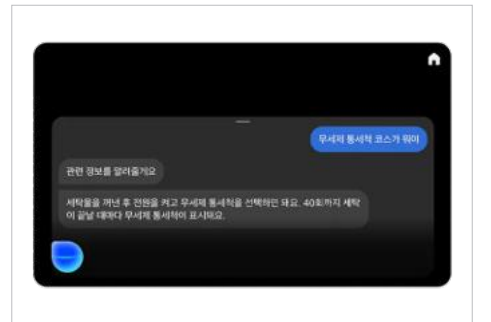
## 옷감 특성에 맞춰 섬세하게 AI 맞춤건조+

아끼는 옷을 오래 입을 수 있도록 시가 옷감을 감지해 최적화된 코스로 섬세하게 건조합니다.



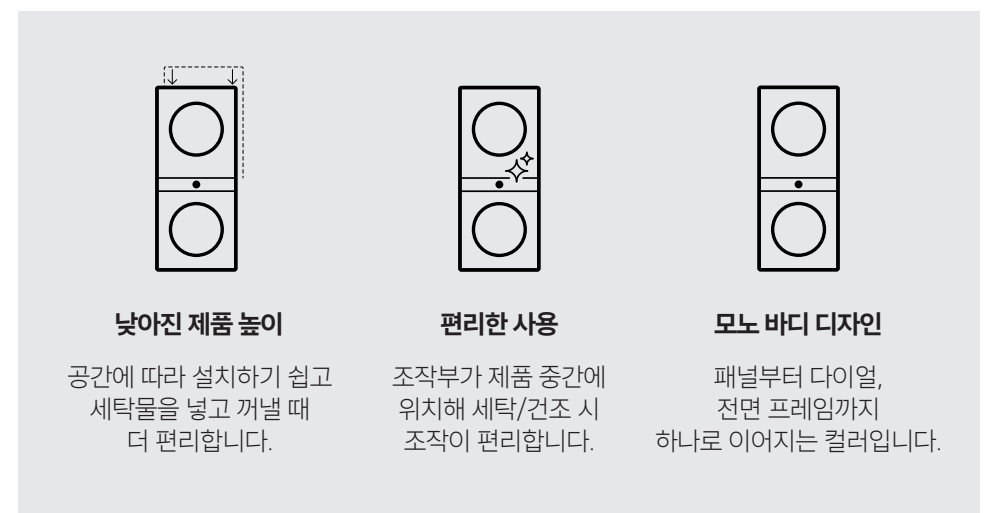
## 음성으로 완성되는 시흥

와이드 터치스크린을 통해 편안한 눈높이에서 세탁·건조 기능을 조작할 수 있습니다.



## 강력한 직수로 열교환기 자동 세척 직수 파워 오토 클린

깨끗한 직수를 강력한 수압으로 분사하여 열교환기 구석구석을 자동으로 청소해 더욱 편리합니다.



\* **AI 맞춤세탁+** - 옷감 종류 분석은 AI 맞춤세탁+에서 최대 3kg의 세탁물 내에서 동작합니다. - 세탁물의 오염도 감지는 AI 맞춤세탁+에서 최대 9kg의 세탁물 내에서 동작합니다. - 일반(면), 타월, 성체, 데님, 아웃도어 등 5종의 옷감을 감지하며, 성질이 다른 옷감을 함께 세탁하거나 기타 옷감을 세탁하는 경우 가장 유사한 옷감으로 감지합니다. - 옷감의 대표적 특성에 따른 분류로 실제 옷감과 다르게 인식할 수 있습니다. - 블라우스와 린넨의 3kg 부하 기준, 마모포(Cotton K White dobby cloth, 10x10cm)의 세탁치의 전후의 손상도 비교 시, 표준세탁 코스 대비 AI 맞춤세탁+ 코스 섬세 감지 시의 옷감 캐어 손상 정도가 20% 이상 개선됩니다. - 오염도 매우높을 감지 시, 세탁8행금 추가되어 표준세탁 대비 세탁 성능이 평균 15% 개선됩니다. - 당사 자체 시험법으로 실험한 자사 시험 결과로 실사용 환경에 따라 다를 수 있습니다. \* **AI 맞춤건조+** - AI 맞춤건조+ 코스 사용 전 세탁물의 취급 리벨을 확인하세요. - 옷감 종류 분석은 1-3kg 세탁물 내에서 동작하며, 감지된 옷감 특성에 따라 건조 시간이 달라질 수 있습니다. - 일반(면), 타월, 성체, 데님 등 4종의 옷감을 감지하며, 성질이 다른 옷감을 함께 건조하거나 기타 옷감을 건조하는 경우 가장 유사한 옷감으로 감지합니다. - 옷감의 대표적 특성에 따른 분류로 실제 옷감과 다르게 인식할 수 있습니다. \* **옷감 감지** - 데님류 감지 시 건조도 표준편차 47% 개선 - 시험모델: DV22DB8890BV - 대상모델: DV\*\*F2\*\* - 시험방법: 청바지(면 100%) 3벌 기준, 총 5회 반복 시험한 건조도의 표준편차를 자사 건조기(DV20B\*\*\*\*)와 비교 - 당사 자체 시험법으로 국제인증기관 Intertek의 검증을 받은 자사 시험 결과로 실사용 환경에 따라 다를 수 있습니다. - 타월류 감지 시 타월 부피 8% 증가 - 시험모델: DV22DB8890BV - 대상모델: DV\*\*F2\*\*\*\* - 시험방법: 타월 3kg(5장, 면 100%) 기준, 총 5회 반복 시험한 타월 부피를 자사 건조기(DV20B\*\*\*\*)와 비교 - 당사 자체 시험법으로 국제인증기관 Intertek의 검증을 받은 자사 시험 결과로 실사용 환경에 따라 다를 수 있습니다. \* **시흥** - 해당 이미지는 소비자의 이해를 돕기 위한 연출 것으로 실제 제품과 다를 수 있습니다. - AI 흥의 서비스를 이용하려면, 네트워크 연결 및 음성 제어가 필요합니다. - 시 흥의 일부 기능이 인하여 AI 기술이 사용됩니다. (시 맞춤추진, AI 맞춤+ 코스, SmartThings AI 절약 모드 등) - '빅스비 음성인식 기능을 사용하기 위해서는 본 제품 무선 네트워크 연결이 필요합니다. - AI 흥은 Matter 및 HCA 표준이 적용된 기기 연결을 지원하며, 해당 제품이 시 흥과 같은 계정의 SmartThings 앱에 등록되어 있어야 합니다. - 일부 기능은 SW 업데이트 이후에 사용 가능하며, SW 업데이트는 SmartThings를 통해 할 수 있습니다. \* **직수 파워 오토 클린** - 건조 시 전에 매번 직수 파워 오토 클린이 진행됩니다. - 열풍내부살균과 송풍 코스는 제외되어 일부 지은 환경에서는 동작하지 않을 수 있습니다. - 열교환기 직접 청소 주기는 180회 당 1회입니다.

## 삼성 생체리듬 IoT조명

스마트폰 / 리모컨을 활용한 사용자 환경에 맞게  
손쉬운 조명 컨트롤이 가능합니다.



### 스마트싱스 앱 하나로 한 번에 제어

별도의 앱을 추가할 필요 없이 '스마트싱스 (SmartThings)' 앱 하나로  
삼성 생체리듬 IoT LED 조명은 물론, 삼성의 모든 IoT 기기까지 한 번에 제어할 수 있습니다.



- 각 디바이스가 Wi-Fi 또는 기타 무선 네트워크에 연결되어 있어야 합니다.
- SmartThings를 통한 상호 연동을 위해서는 모든 디바이스가 하나의 삼성 계정을 사용하여 등록되어 있어야 합니다.
- 사용 가능한 기술, 기능 및 특징은 국가, 이동통신사, 네트워크 환경 또는 제품에 따라 다를 수 있으며 통지 없이 변경될 수 있습니다.
- 제품 또는 제품 포장에 'SmartThings 호환' 로고가 있는지 확인하세요.
- 이미지 및 사용자 경험은 이해를 돕기 위해 연출되었습니다.
- '빅스비'는 삼성이 지원하는 언어 및 특정 역할과 방언을 제한적으로 지원합니다.
- '스마트 싱스(SmartThings)' 홈페이지 참고 <https://www.samsung.com/sec/apps/smartthings/>

### 빅스비로 언제 어디서나 편리한 음성 제어

집안이나 야외 어디서나 편리하게 음성으로 제어할 수 있으며 라이프스타일에 따른  
시나리오를 미리 설정하여 더욱 편리하게 제어할 수 있습니다.



- 화면의 이미지는 이해를 돕기 위해 연출되었습니다. - Android OS Lollipop 5.0 ver. 이상에서 지원합니다.
- 사용 국가에 따라 제공되는 서비스가 다를 수 있습니다. - 빅스비는 특정 앱을 컨트롤할 수 있으며, 더 많은 앱이 지원될 예정입니다.

### 멜라토닌 호르몬 조절을 통한 생체리듬 맞춤 LED 조명

삼성 생체리듬 LED 조명은 생체시계를 조절하는 호르몬인 멜라토닌을 억제하여  
생체리듬 활성화 및 집중력을 향상시켜주며, 억제를 최소화하여 생체리듬 안정화 및  
숙면을 도와줍니다.



- 멜라토닌 (Melatonin) : 생체리듬에 관련한 호르몬으로 신체 내의 분비량에 따라 숙면 또는 각성 및 집중에 영향 미침
- 적용 기종명 : SI-GFTC40B2A1D, SI-GFTC40B2A2D, SI-GFTC40B1A1D, SI-GFTC40B1A2D, SI-GFUC40B1A1D, SI-GFUC40B1A2D, SI-GM9C10A2A2D, SI-GM9C10B1A1D, SI-GM9C10A1A1D - 대상 : 20대 ~ 50대 남성 30명 참여 - 실험기간 : 각 참여자별 2박 3일
- 조건 : Daytime 조명 (5000 K, 500 lux) / Nighttime 조명 (2200 K, 190 lux) - 사용제품 : Samsung LM302N DAY, LM302N NITE
- 실험방법 : 오전 8시부터 6시까지 낮용 조명 (Samsung LM302N DAY) 사용 오후 6시부터 자정까지 밤용 조명 (Samsung LM302N NITE) 사용 후안 센트릭 Solution 및 기존 조명에 무작위 노출 - 측정 내용 : 타액 검사를 통한 멜라토닌 수치 변화 집중력 테스트 (D2 검사, 스토쿠 검사 등) 타액 검사를 통한 멜라토닌 수치 변화, DLMO 수면 시작 시간 비교

### 고감도 터치 리모컨

리모컨을 터치하면 점등, 소등 및 원하시는 모드를 선택할 수 있습니다.  
탈부착이 편한 마그네틱 거치대를 별도로 제공해 드립니다.



#### Bespoke AI 콤보



WD90H25AHS



WD80H25BHW

#### Bespoke AI 원바디



WH90F2522AAHS

모델명	WD90H25AHS	WD80H25BHW
기본 사양	색상 : 다크스틸 용량(세탁 / 건조) : 25 kg / 20 kg 에너지 소비효율 : 1등급	색상 : 화이트 용량(세탁 / 건조) : 25 kg / 18 kg 에너지 소비효율 : 1등급
외관 사양	무게 : 145 kg 크기(W × H × D) (mm) : 686 × 1110 × 875 도어 타입 : 강화유리 디스플레이 : Color LCD (1778 mm)	무게 : 144 kg 크기(W × H × D) (mm) : 686 × 1110 × 875 도어 타입 : 강화유리 디스플레이 : 2.8" Color LCD + Jog
주요 기능	세탁/조강력 워터샷 : ● / ● 세제자동투입 / 직수 피어오프 블록 : ● / ● 오도 오픈 도어 / 음성인식 : ● / ● 스마트컨트롤 : ● / ● 세탁 온도 조절 / 헹굼 횟수 조절 : ● / ● 예약 기능 / 버튼 잠금 : ● / ● 배물 불림 / 세탁물 추가 : ● / ● 무세제통세탁 / 열풍내부살균 : ● / ● 드럼라이트 / AI 진단소음저감 시스템 : ● / ●	세탁/조강력 워터샷 : ● / ● 세제자동투입 / 오도 오픈 도어 : ● / ● 스마트컨트롤 / 무세제통세탁 : ● / ● 드럼라이트 / 진동 저감 시스템 : ● / ●
세탁 및 건조코스	표준, 시 맞춤+, 쾌속, 미세플라스틱제거, 이물, 섬세의류, 울, 타일, 데님, 셔츠, 아가운, 핏케어, 살균, 손빨래, 한 벌, 헹굼+탈수, 탈수 단독, 예약살균/탈기, 이물/먼지떨기, 패딩케어, 시간건조, 송풍건조, 기기 관리	표준, 시 맞춤+, 쾌속, 미세플라스틱제거, 이물, 섬세의류, 울, 타일, 데님, 셔츠, 아가운, 핏케어, 살균, 손빨래, 한 벌, 헹굼+탈수, 탈수 단독, 이물/먼지떨기, 패딩케어, 시간건조, 송풍건조, 기기 관리
스마트	WiFi 내장 : ●	WiFi 내장 : ●
앱 연결	SmartThings 모바일 앱 지원 : ●	SmartThings 모바일 앱 지원 : ●

모델명	WH90F2522AAHS
기본 사양	세탁 용량 : 25 kg 건조 용량 : 22 kg 색상 : 다크스틸 크기(W × H × D) (mm) : 686 × 1,890 × 875 무게 : 176 kg 에너지 소비효율 : 세탁 1등급 / 건조 1등급
외관 사양	소비전력 : 가열세탁 시 2,100 W / 건조 1,000 W 크기(W × H × D) (mm) : 686 × 1,890 × 875 도어 타입 : 강화유리 디스플레이 : Color LCD (1778 mm) 제습카드 : 강화유리 물통 : -
세탁 주요 기능	세탁/조강력 워터샷 : ● / ● 세제자동투입 / 오도 오픈 도어 : ● / ● 스마트컨트롤 / 무세제통세탁 : ● / ● 드럼라이트 / 진동 저감 시스템 : ● / ●
건조 주요 기능	표준건조, 시 맞춤건조+, 핏케어, 울, 블라우스, 섬세의류, 피트니스, 이물, 타일, 쾌속세탁, 셔츠, 살균세탁, 무세제통세탁+, 아웃도어, 아가운, 면의류, 헹굼+탈수, 탈수 단독, 데님, 미세플라스틱 제거, 피싱, 털 클린, 손빨래
스마트	WiFi 내장 : ●
앱 연결	SmartThings 모바일 앱 지원 : ●

#### Bespoke AI 세탁기



WF90F25ADY

25 kg



WF80H24ADW

24 kg

#### Bespoke AI 건조기



DV90F22CDY

22 kg



DV80H22CDW

22 kg

모델명	WF90F25ADY	WF80H24ADW
기본 사양	세탁 용량 : 25 kg 색상 : 그레이지 크기(W × H × D) (mm) : 686 × 984 × 875 무게 : 102 kg 에너지 소비효율 : 1등급	세탁 용량 : 24 kg 색상 : 화이트 크기(W × H × D) (mm) : 686 × 984 × 875 무게 : 102 kg 에너지 소비효율 : 1등급
외관 사양	소비전력 : 가열세탁 시 2,100 W 디스플레이 : Color LCD (1778 mm) 드럼 패턴 : 스릴 드럼	소비전력 : 가열세탁 시 2,100 W 디스플레이 : 2.8" Color LCD + Jog 스틸 드럼
주요 기능	초강력 워터샷 / 세제자동투입 : ● / ● 오도 오픈 도어 / 스마트컨트롤 : ● / ● 예약 기능 / 무세제통세탁 : ● / ● 드럼라이트 : ●	초강력 워터샷 / 세제자동투입 : ● / ● 오도 오픈 도어 / 스마트컨트롤 : ● / ● 예약 기능 / 무세제통세탁 : ● / ● 드럼라이트 : ●
세탁코스	표준세탁, 시 맞춤세탁+, 핏케어, 울, 블라우스, 섬세의류, 피트니스, 이물, 타일, 쾌속세탁, 셔츠, 살균세탁, 무세제통세탁+, 아웃도어, 아가운, 면의류, 헹굼+탈수, 탈수 단독, 데님, 미세플라스틱 제거, 피싱, 털 클린, 손빨래	표준세탁, 시 맞춤세탁+, 쾌속세탁, 미세플라스틱 제거, 핏케어, 이물, 타일, 섬세의류, 울, 살균세탁, 아가운, 셔츠, 블라우스, 아웃도어, 피트니스, 데님, 면의류, 손빨래, 헹굼+탈수, 탈수 단독, 무세제통세탁+
스마트	WiFi 내장 : ●	WiFi 내장 : ●
앱 연결	SmartThings 모바일 앱 지원 : ●	SmartThings 모바일 앱 지원 : ●

- 드럼세탁기 실내 설치 시 추가 비용이 발생할 수 있습니다. - 드럼세탁기 실내 설치 : 욕실, 베란다, 다용도실 등 실내 (벽크대 옆, 욕실 앞 등)에 실내 설치 전용자리를 사용하여 설치 하는 것. (사례 : 욕실 주방, 베란다 벽박이장 등)

모델명	DV90F22CDY	DV80H22CDW
기본 사양	건조 용량 : 22 kg 색상 : 그레이지 크기(W × H × D) (mm) : 686 × 984 × 872 무게 : 78 kg 에너지 소비효율 : 1등급	건조 용량 : 22 kg 색상 : 화이트 크기(W × H × D) (mm) : 686 × 984 × 872 무게 : 78 kg 에너지 소비효율 : 1등급
외관 사양	소비전력 : 2,300 W 건조 방식 : 인버터 히트펌프 + 히터 디스플레이 / 도어 타입 : Color LCD / 강화유리 제습카드 / 물통 : - / 내장형 물통(7 L)	소비전력 : 2,300 W 건조 방식 : 인버터 히트펌프 + 히터 디스플레이 / 도어 타입 : 2.8" Color LCD + Jog / 강화유리 제습카드 / 물통 : - / 내장형 물통(7 L)
주요 기능	공간 제습 / 오도 오픈 도어 : - / - 공간 제습 / 스마트컨트롤 : ● / ● 구입 방지 / 건조 정도 설정 : ● / ● 마이크로 안심터 : ● / ● 안전도어락 시스템 : ● / ● 드럼라이트 : ●	공간 제습 / 오도 오픈 도어 : - / - 공간 제습 / 스마트컨트롤 : ● / ● 구입 방지 / 건조 정도 설정 : ● / ● 마이크로 안심터 : ● / ● 안전도어락 시스템 : ● / ● 드럼라이트 : ●
건조코스	표준건조, 시 맞춤건조+, 쾌속건조, 핏케어, 셔츠, 이물, 타일, 섬세의류, 블라우스, 울, 피트니스, 데님, 살균건조, 다림질건조, 시간건조, 산반건조, 송풍건조, 이물/먼지떨기, 패딩케어, 아웃도어발수케어, 열풍내부살균	표준건조, 시 맞춤건조+, 쾌속건조, 핏케어, 셔츠, 이물, 타일, 섬세의류, 블라우스, 울, 피트니스, 데님, 살균건조, 다림질건조, 시간건조, 산반건조, 송풍건조, 이물/먼지떨기, 패딩케어, 아웃도어발수케어, 열풍내부살균
스마트	WiFi 내장 : ●	WiFi 내장 : ●
앱 연결	SmartThings 모바일 앱 지원 : ●	SmartThings 모바일 앱 지원 : ●

#### 드럼 세탁기



WF40F09MOY

9 kg

#### 전기 건조기



DV90TA040KE

9 kg

모델명	WF40F09MOY	DV90TA040KE
기본 사양	용량 : 9 kg 스마트체크 : ● 세탁온도조절 : ● 헹굼횟수조절 : ● 예약기능 : ● 버튼 잠금 : ●	용량 : 9 kg 히트펌프 : ●
기능	세탁코스 : 표준, 쾌속, 절약, 삶음, 아가운, 셔츠, 울/면제거, 헹굼+탈수, 탈수단독, 통세탁, 타일, 아웃도어	시 기능 : 시 코스연동 (*상징세탁기 연동 시) 시 기능 : 시 코스연동 / 코스연립 아이싱급+ : 아이싱급+ 에어쉬어 : 이물 / 먼지떨기 패딩케어 / 아웃도어 발수케어 : - / -
디자인	컬러 : 화이트 디스플레이 : LED Touch 도어 : 화이트	에어쉬어 : 이물 / 먼지떨기 패딩케어 / 아웃도어 발수케어 : - / - 열풍 내부살균 : ● 스마트컨트롤 : ● 리모컨 : ●
크기(W × H × D) (mm)	595 × 840 × 535	내장형 물통 : ● 디스플레이 / 드럼라이트 : LED / ●
소비전력	냉수세탁 시 : 120 W / 가열세탁 시 : 1,800 W	디자인 : 컬러 화이트 (Black safety cover)
에너지 소비효율등급	2등급	크기(W × H × D) (mm) : 600 × 850 × 650
WiFi	-	에너지 소비효율등급 : 2등급
SmartThings	-	WiFi : ● SmartThings : ●

- 모델명 및 스펙은 변경될 수 있습니다. - 에너지 소비효율등급은 기준 변경이나 성능 개선에 따라 변경될 수 있습니다.




생체리듬 거실 / 방등, 데스크 램프



제품군	종	종	종	종
품명	생체리듬 거실등 (리모컨 포함)	생체리듬 거실등 (리모컨 미포함)	생체리듬 방등 (리모컨 포함)	디즈니 LED 스탠드
구분	모델명	SI-GFTC40B1A1D	SI-GFTC40B1A2D	SI-GFUC40B1A2D
소비전력	W	400	400	420
색온도	K	3,500 - 6,500	3,500 - 6,500	3,500 - 6,500 (5단계)
총광속	lm	4,000	4,000	3,800
광효율	lm / W	100	100	90
광지향각	°	160	160	-
연색성	Ra	80	80	75
크기	mm	425 × 675, H 50	425 × 675, H 50	∅ 600, H 49
중량	kg	5.4	5.4	3.5
수명	hr	50,000	50,000	50,000
인증	-	CE	CE	CE

생체리듬 평판등



제품군	오피스	오피스	오피스	오피스	오피스	오피스	오피스	오피스	오피스
품명	릴렉싱 평판	릴렉싱 평판	릴렉싱 평판	릴렉싱 평판	에너지자이징 평판	에너지자이징 평판	에너지자이징 평판	에너지자이징 평판	에너지자이징 평판
구분	모델명	SI-GFWQ38B2A1D	SI-GFWQ38B1A1D	SI-GFWQ38B1A1D	SI-GFWQ38D1A1D	SI-GFWT38B2A1D	SI-GFWT38B1A1D	SI-GFVT38B1A1D	SI-GFVT38D1A1D
소비전력	W	38	38	38	38	38	38	38	38
색온도	K	5,700	5,700	5,700	5,700	4,000	4,000	4,000	4,000
총광속	lm	3,800	3,800	3,800	3,800	3,800	3,800	3,800	3,800
광효율	lm / W	100	100	100	100	100	100	100	100
광지향각	°	110	110	110	110	110	110	110	110
연색성	Ra	80	80	80	80	80	80	80	80
크기	mm	594 × 594, H 24	604 × 604, H 24	620 × 620, H 24	320 × 1,280, H 24	594 × 594, H 24	604 × 604, H 24	620 × 620, H 24	320 × 1,280, H 24
중량	kg	3.2	3.3	3.3	3.4	3.2	3.3	3.3	3.4
수명	hr	50,000	50,000	50,000	50,000	50,000	50,000	50,000	50,000
인증	-	CE	CE	CE	CE	CE	CE	CE	CE
비고	-	T바	T바	M바	M바	T바	T바	M바	M바

- 해당 제품은 파트너사를 통해 제공합니다.  
- 각 이미지 관련, 이해를 돕기 위해 연출된 이미지로 실사용 시 차이가 있을 수 있음

IoT 조명



품명	생체리듬 IoT 거실등 (리모컨 포함)	생체리듬 IoT 거실등 (리모컨 미포함)	생체리듬 IoT 방등 (리모컨 포함)	
구분	모델명	SI-GFTC40B2A1D	SI-GFTC40B2A2D	SI-GFUC40B1A1D
소비전력	W	400	400	400
색온도	K	3,500 - 6,500	3,500 - 6,500	3,500 - 6,500
총광속	lm	4,000	4,000	4,000
광효율	lm / W	100	100	100
광지향각	°	160	160	160
연색성	Ra	80	80	80
크기	mm	425 × 675, H 50	425 × 675, H 50	∅ 600, H 49
중량	kg	5.4	5.4	3.2
수명	hr	50,000	50,000	50,000
인증	-	CE	CE	CE

슬림엣지 LED조명



품명	거실등	방등	
구분	모델명	SI-GFTQ40B1A1D	SI-GFUQ40B1A2D
소비전력	W	380	400
색온도	K	5,700	5,700
총광속	lm	4,800	4,400
광효율	lm / W	120	110
광지향각	°	160	160
연색성	Ra	80	80
크기	mm	425 × 675, H 50	∅ 600, H 49
중량	kg	5.4	3.2
수명	hr	50,000	50,000
인증	-	CE	CE

- 모델명 및 스펙은 변경될 수 있습니다. - 에너지 소비효율등급은 기준 변경이나 성능 개선에 따라 변경될 수 있습니다.

슬림베젤등



품명	거실등	거실등	거실등	
구분	모델명	SI-GFVQ40C3A8D	SI-GFVQ40B1C1D	SI-GFVQ40B2A1D
소비전력	W	400	400	250
색온도	K	5,700	5,700	5,700
총광속	lm	4,600	4,600	2,875
광효율	lm / W	115	115	115
광지향각	°	120	120	120
연색성	Ra	80	80	80
크기	mm	310 × 1,210, H 24	610 × 610, H 24	310 × 610, H 24
중량	kg	4.5	4	2.5
수명	hr	50,000	50,000	50,000
인증	-	CE	CE	CE



품명	안방 / 침실등	욕실 / 주방등	욕실 / 주방등	
구분	모델명	SI-GFVQ40B1C2D	SI-GFVQ40C3A9D	SI-GFVQ20B2A6D
소비전력	W	400	400	200
색온도	K	5,700	5,700	5,700
총광속	lm	4,600	4,600	2,300
광효율	lm / W	115	115	115
광지향각	°	120	120	120
연색성	Ra	80	80	80
크기	mm	510 × 510, H 24	200 × 1,210, H 24	200 × 610, H 24
중량	kg	3.1	3	1.8
수명	hr	50,000	50,000	50,000
인증	-	CE	CE	CE

LED 램프



품명	Bulb (크립톤)	Bulb (크립톤)	Bulb (A60)	Bulb (A60)	Bulb (A60)	Bulb (A60)	Bulb (A60)	Bulb (A60)	Bulb (A60)	Bulb (A60)
구분	모델명	SI-GM9V03A1A3A	SI-GM9P03A1A3A	SI-GM9V06A1A3A	SI-GM9P06A1A3A	SI-GM9V08A1A3A	SI-GM9P08A1A3A	SI-GM9V10A1A3A	SI-GM9P10A1A3A	SI-GM9V12A1A3A
소비전력	W	30	30	60	60	80	80	100	100	120
색온도	K	3,000	6,500	3,000	6,500	3,000	6,500	3,000	6,500	3,000
총광속	lm	250	250	500	550	700	750	900	1,020	1,150
광효율	lm / W	92	95	88	97	90	95	83	90	93
광지향각	°	150	150	200	200	200	200	200	200	200
연색성	Ra	80	80	80	80	80	80	80	80	80
크기	W × H × D (mm)	∅ 43, H 85	∅ 43, H 85	∅ 60, H 108	∅ 60, H 108	∅ 60, H 108	∅ 60, H 108	∅ 60, H 108	∅ 60, H 108	∅ 60, H 108
중량	kg	0.03	0.03	0.042	0.042	0.042	0.042	0.042	0.042	0.042
수명	hr	15,000	15,000	15,000	15,000	15,000	15,000	15,000	15,000	15,000
인증	-	CE	CE	CE	CE	CE	CE	CE	CE	CE



품명	Bulb (A80)	Bulb (A80)	Stick	Stick	Stick	Stick	MR16	MR16	PAR30	PAR30
구분	모델명	SI-GM9V14A1A3A	SI-GM9P14A1A3A	SI-GM9T09A1A3A	SI-GM9P09A1A3A	SI-GM9T11A1A3A	SI-GM9P11A1A3A	SI-GM9V05A1A3A	SI-GM9P05A1A3A	SI-GM9V12A1A3A
소비전력	W	140	140	90	90	110	110	50	50	120
색온도	K	3,000	6,500	3,000	6,500	3,000	6,500	3,000	6,500	3,000
총광속	lm	1,580	1,650	1,100	1,100	1,400	1,400	400	435	1,100
광효율	lm / W	113	118	140	138	138	136	81	89	100
광지향각	°	200	200	200	200	200	200	24	24	25
연색성	Ra	80	80	80	80	80	80	80	80	80
크기	W × H × D (mm)	∅ 80, H 152	∅ 80, H 152	∅ 45, H 145	∅ 45, H 145	∅ 45, H 145	∅ 45, H 145	∅ 50, H 46	∅ 50, H 46	∅ 93, H 86
중량	kg	0.15	0.15	0.065	0.065	0.065	0.07	0.045	0.045	0.134
수명	hr	25,000	25,000	15,000	15,000	15,000	15,000	15,000	15,000	15,000
인증	-	CE	CE	CE	CE	CE	CE	CE	CE	CE

- 모델명 및 스펙은 변경될 수 있습니다. - 에너지 소비효율등급은 기준 변경이나 성능 개선에 따라 변경될 수 있습니다.



**| 대용량 상업용 세탁 / 건조**

세탁 18 kg / 건조 14 kg의 대용량 기술력으로 이불이나 겨울의류 등 많은 양의 세탁물도 세탁 36분 / 건조 45분 내 완료, 대용량도 빠르고 강력하게 세탁합니다.



- 시험조건: 표준 코스 기준 - 세탁물의 양에 따라 세탁 시간이 달라질 수 있습니다.

**| 간편한 설치성**

건조기 하단에 디스플레이 키트가 있어 상하 직렬 설치가 가능, 좁은 공간에도 여러 대 설치가 가능합니다.



**| 편리한 관리성**

관리자모드로 총 12가지의 세탁 / 건조 코스의 요금을 설정할 수 있어 매장 환경 맞춤형으로 수익을 극대화할 수 있습니다.



**| 이용 요금 결제를 위한 간편한 결제기 결합**

간편한 코인기 결합이 가능하여 다양한 곳에서 더욱 편리하게 셀프 세탁 서비스를 제공할 수 있습니다.



**| 자동 성에 제거**

팬으로 냉기를 순환시키는 간접냉각방식으로 성에를 자동으로 제거하여 성에로 인한 세균 걱정 없이 위생적으로 사용할 수 있습니다.



**| 우레탄 단열 도어**

고밀도 우레탄 발포 도어를 적용하여 외부의 열은 효과적으로 막아주고 냉장고 속 냉기는 지켜 내부의 신선함을 유지합니다.



**| 마이콤을 이용한 자동 온도 조절**

자유로운 온도 설정이 가능한 마이콤 온도조절 방식으로 보관 식품에 따라 온도를 조절할 수 있으며 이상적인 고내 온도 유지는 물론 불필요한 전력 소모를 막아 전기료 부담을 덜어줍니다.



**| 이동형 바퀴와 고정 장치**

쉽게 이동할 수 있는 이동 바퀴와 안전하게 고정시킬 수 있는 장치가 함께 있어 주방 환경에 맞게 편리한 설치가 가능합니다.



**| 선반 높낮이 조절**

냉장고 문을 자주 열어 냉기가 적게 빠져나가 내부 온도가 균일하며, 설정된 온도로 빠르게 복귀하는 냉각방식입니다.



**| 저소음 Fan 기술 적용**

저소음 Fan Blade를 적용하여 운전 소음을 48 dB 이하로 개선하였습니다.



- 자사 시험기 기준으로 실 사용환경에 따라 다를 수 있습니다.  
- 당사 LD-1143HRF(CRFD-1142), LS-1043HRF(CREF-1142) 모델의 시험 수치입니다.

상업용 세탁기



WF18A9100KV WF14DG680CBW

모델명	WF14DG680CBW	WF14DG680CBW	
기본 사양	색상	블랙 케버어	화이트
	전원	220 V, 60 Hz	220 V, 60 Hz
	세탁용량	18 kg	14 kg
	소비전력	800 W	800 W
	무게	121 kg	92 kg
외관 사양	크기 (W × H × D) (mm)	762 × 1,083 × 826	686 × 984 × 796
	도어 타입	크리스탈볼루	강화유리
	디스플레이	LED	올인원컨트롤(호환 건조기와 전용 상단 설치 키트로 직렬 설치시)
주요기능	드럼 패턴	스펠 드럼	스펠 드럼
	버블	있음	있음
	초강력 워터샷	2개	있음
	세탁코스	표준세탁, 강력세탁, 울/린제리, 합성섬유, 청정세탁	표준세탁, 강력세탁, 울, 헝겊+탈수, 합성섬유, 청정세탁, 미세제통세척
	통세척	●	●
	드럼라이트	●	-
	초정밀 진동저감 시스템	블발런스 + 초정밀센서	● (진동 저감 시스템)
부가 기능	3중 안전도어	●	-
	관리자모드	●	-

-무게는 제품 구성이나 여건에 따라 달라질 수 있습니다.

상업용 건조기



DV14A9100KV DV11DG68ECBW

모델명	DV11DG68ECBW	DV11DG68ECBW	
기본 사양	색상	블랙 케버어	화이트
	전원	220 V, 60 Hz	220 V, 60 Hz
	건조용량	14 kg	11 kg
	건조타입	전기	전기 히터 (Vent)
	소비전력	4,700 W	4,700 W
외관 사양	무게	72 kg	52 kg
	크기 (W × H × D) (mm)	762 × 1,083 × 813	686 × 984 × 800
	도어 타입	크리스탈볼루	강화유리
주요기능	디스플레이	LED	심플컨트롤
	양방향 도어	●	●
	건조코스	표준건조, 강력건조, 섬세리류, 합성섬유, 시간건조 10분, 시간건조 20분	표준건조, 강력건조, 섬세리류, 합성섬유, 시간건조 10분, 시간건조 20분
	드럼라이트	●	-
	필터	●	●
	필터 체크 알람	●	●
	배기구 체크 알람	●	●
부가 기능	관리자모드	●	-

-무게는 제품 구성이나 여건에 따라 달라질 수 있습니다.

업소용 청소기



VW33M7510LY VW33M7510LK

모델명	VW33M7510LY	VW33M7510LK	
기본 사양	전원	버트형	버트형
	포인트 색상	EURO Yellow	Ebony Black
먼지통	Bag	Bagless	Bagless
	먼지용량	15 L	15 L
성능	브러시	투스텀 브러시	●
	최대 소음	85 dBA	85 dBA
	소비 전력	1,400 W	1,400 W
외관 사양	흡입력	280 W	280 W
	크기 (W × H × D) (mm)	350 × 540 × 355	350 × 540 × 355
	순 중량 (본체)	6.4 kg	6.4 kg
편의기능	코드길이	9 m	9 m
	붙여내기 가능	●	●
필터	코드 자동감기	없음	없음
	모터 필터	●	●
	배기 필터	●	●

- 모델명 및 스펙은 변경될 수 있습니다. - 에너지 소비효율등급은 기준 변경이나 성능 개선에 따라 변경될 수 있습니다.

업소용 냉장고



CRFF-1141 / CRFF-1142 CRFF-1762

냉동 & 냉장

모델명	CRFF-1141	CRFF-1142	CRFF-1762	
용량	전체	1,021 L	1,014 L	1,608 L
	냉장실	789 L	510 L	1,102 L
	냉동실	232 L	504 L	506 L
기본 사양	냉매	R-134a	R-134a	R-134a
	온도조절 조작부	외부 (냉장: 7 ~ -3 °C / 냉동: -3 ~ -24 °C)	외부 (냉장: 7 ~ -3 °C / 냉동: -3 ~ -24 °C)	외부 (냉장: 7 ~ -3 °C / 냉동: -3 ~ -24 °C)
	주요특징	간냉식 (냉장실 3개 / 냉동실 1개 / 선반 5개)	간냉식 (냉장실 2개 / 냉동실 2개 / 선반 6개)	간냉식 (냉장실 4개 / 냉동실 2개 / 선반 9개)
외관 사양	색상	실버	실버	실버
	도어가드	상단 병꽂이	상단 병꽂이	상단 병꽂이
냉장실 사양	도어가드 개수	2개	2개	4개
	선반타입	높이조절선반	높이조절선반	높이조절선반
	규격	크기 (W × H × D) (mm)	1,260 × 1,830 × 800	1,260 × 1,830 × 800
성능	에너지 소비효율등급	3등급 (18년 10월 에너지 규격강화 기준)	3등급 (18년 10월 에너지 규격강화 기준)	3등급 (18년 10월 에너지 규격강화 기준)
	장격 전압	220 V / 60 Hz	220 V / 60 Hz	220 V / 60 Hz
	소비전력	811 kWh / 월	925 kWh / 월	1145 kWh / 월



CFF-0622 CFF-1144

냉동 전용

모델명	CFF-0622	CFF-1144	
용량	전체	500 L	1,053 L
	냉동실	500 L	1,053 L
기본 사양	냉매	R-134a	R-134a
	온도조절 조작부	외부 (냉동: -3 ~ -24 °C)	외부 (냉동: -3 ~ -24 °C)
	주요특징	간냉식 (냉동실 2개 / 선반 3개)	간냉식 (냉동실 4개 / 선반 6개)
외관 사양	색상	실버	실버
	규격	크기 (W × H × D) (mm)	640 × 1,830 × 800
성능	장격 전압	220 V / 60 Hz	220 V / 60 Hz



CRF-0620 CRF-1140

냉장 전용

모델명	CRF-0620	CRF-1140	
용량	전체	505 L	1,081 L
	냉장실	505 L	1,081 L
기본 사양	냉매	R-134a	R-134a
	온도조절 조작부	외부 (냉장: 7 ~ -3 °C)	외부 (냉장: 7 ~ -3 °C)
	주요특징	간냉식 (냉장실 2개 / 선반 3개)	간냉식 (냉장실 4개 / 선반 6개)
외관 사양	색상	실버	실버
	도어가드	상단 병꽂이	상단 병꽂이
냉장실 사양	도어가드 개수	2개	4개
	선반타입	높이조절선반	높이조절선반
	규격	크기 (W × H × D) (mm)	640 × 1,830 × 800
성능	에너지 소비효율등급	3등급 (18년 10월 에너지 규격강화 기준)	3등급 (18년 10월 에너지 규격강화 기준)
	장격 전압	220 V / 60 Hz	220 V / 60 Hz
	소비전력	285 kWh / 월	407 kWh / 월

- 모델명 및 스펙은 변경될 수 있습니다. - 에너지 소비효율등급은 기준 변경이나 성능 개선에 따라 변경될 수 있습니다.

# SmartThings Professional Solutions

입주민에게는 편리한 주거 서비스를,  
사업자에게는 성공적인 분양을 지원합니다.



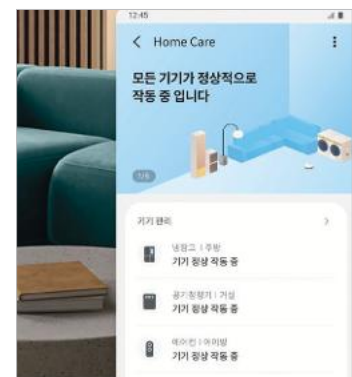

## 앱 하나로 제어 편의성 강화

SmartThings Professional Solutions와 연동 가능한 삼성 및 타사 기기를 한 번에 제어할 수 있습니다.



## 앱 하나로 단지 서비스까지 해결

SmartThings Professional Solutions는 가정 내 가전 제어 뿐만 아니라, 단지내 정보, 세대별 서비스 조회가 가능한 홈 네트워크 기능까지 담았습니다.



## 사용 편의성 UP

집안 가전부터 공용 시설까지 앱 하나로 편리하게 제어합니다.



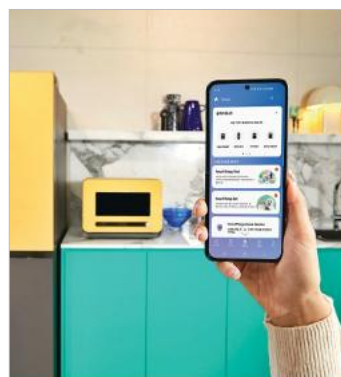
## 에너지 절감 UP

다양한 기기의 AI 절약 모드를 통해 에너지 낭비를 방지합니다.



## 실내 공기질 UP

공기 청정 기기와의 연동으로 건강한 공기질 관리를 실현합니다.



## 셀프케어로 알아서 관리

가전의 사용 패턴 분석부터 상태 점검까지 이상 발견 시 AS 조치 방안 확인도 가능합니다.

- SmartThings 앱 설치 및 연동, 무선 네트워크 연결이 필요하며, 화면 및 기능은 업데이트 시 변경 가능 \* SmartThings 연동 가능 조건 - Wi-Fi 탑재 기기 및 Zigbee, Z-wave 통신 가능한 기기 - 아파트에 따라 기능 지원 여부, 지원 환경 및 사양 상이할 수 있음  
- 안드로이드 7.0 이상의 스마트폰에서 사용 가능 (6.0 이하 버전에서 동작 가능하나 앱 업그레이드 지원을 위하여 재설치 필요 - 자세한 스마트싱스 설정과 디바이스 연결 방법은 '스마트싱스(SmartThings)' 홈페이지 참고 (https://www.samsung.com/sec/apps/smartthings)



## 삼성 스마트싱스 + AI 가전 클린업 키친 쇼룸

“삼성전자, 스마트싱스와 빌트인 디자인을 결합한 프리미엄 스마트 키친을 완성하다”

대형 가전과 다양한 조리기기가 밀집해 있는 주방은 IoT 기술혁신과 함께 스마트홈의 핵심 허브로 진화하고 있다. 일본주방가구 브랜드 클린업키친은 삼성 스마트싱스를 도입해 주방가전을 연동·관리하는 프리미엄 스마트 키친을 구현했다. 삼성 스마트싱스는 사용자가 요리 중에도 필요한 가전을 실시간으로 모니터링하고 제어할 수 있도록 주방동선에 최적화된 경험을 제공한다.

\*SmartThings 기능을 사용하기 위해서는 SmartThings 앱 설치 및 기기 연동, 무선 네트워크 연결이 필요함  
\*SmartThings 앱은 일부 태블릿 및 단말과 호환되지 않거나 연동 기기, 사용방법에 일부 제한이 있을 수 있음  
\*제품에 따라 SmartThings 기능 지원 여부, 지원환경 및 사양이 다를 수 있음

## 데이코 + 삼성 시스템에어컨 모나용평

## 모나용평

“삼성전자, 하이엔드 빌트인 가전으로 휴식의 품격을 높이다”

도심을 벗어나 자연 속에서 집처럼 편안하게 머무는 여가용주택, '콘도미니엄(Condominium)'이 새로운 라이프스타일 트렌드로 주목받고 있다. 모나용평의 '루송채'는 울창한 숲을 배경으로 한 프리미엄 객실로 여유와 품격을 동시에 갖춘 휴식처를 제안한다. 루송채는 삼성전자의 럭셔리 빌트인 가전 브랜드 데이코와 시스템에어컨을 전 세대에 도입해 세련된 인테리어와 완벽히 어우러진 공간을 완성했다.



## 삼성 빌트인 1도어 냉장/냉동고 클란트 · 로이디자인 · 현대리바트

“삼성전자, 빌트인 디자인으로 라이프스타일 맞춤 키친을 완성하다”

천편일률적 가구가 아닌 사용자 중심 디자인으로 공간을 해석하는 오더메이드 인테리어가 주목받고 있다. 클란트와 로이디자인, 현대리바트는 삼성 빌트인 1도어 냉장·냉동고와 협업해 차별화된 키친 커스텀 인테리어를 선보였다. 삼성전자는 다양한 톤과 사이즈의 주방 가구와 조화를 이루는 빌트인 디자인으로 공간에 최적화된 주방 솔루션을 제안한다.

# 영상 | 음향

탁월한 시인성과 내구성이 돋보이는 디스플레이로  
고객의 눈과 마음을 사로잡습니다.



놀라운 디테일, 뛰어난 선명도  
**뷰피니티 모니터**





## 스마트 LCD 사이니지

생동감 넘치는 콘텐츠를 통해  
확실하고 강력한 비즈니스 메시지를 전달합니다.

### | 단독형

리테일 매장부터 공공장소, 기업, 회의실까지 다양한 실내 장소에서 뛰어난 내구성과 선명한 화질을 자랑하는 원패널 디스플레이로 이목을 집중시켜 줍니다.



### | 비디오월

타일 형태의 구성으로 궁극의 몰입감을 선사하는 대화면 비디오월은 무광택 패널이 디스플레이에 조명을 고르게 분산시켜 주변 조명에 상관없이 늘 밝고 또렷합니다.



### | 실외용

최대 4,000 nit의 밝기로 외부에서도 확연히 눈에 띄는 홍보 영상 송출이 가능하고 내구성이 뛰어난 전문 디스플레이입니다.



### | Flip (디지털보드)

구성원 간 자유로운 아이디어 필기와 공유로 보다 효율적인 회의 환경을 제공하는 스마트 디지털 보드로 비즈니스에 최적화된 솔루션입니다.



### | E-Paper

슬림하고 가벼운 디스플레이에 초저전력으로 디지털 콘텐츠를 유지할 수 있는 컬러 이페이퍼로 별도의 장치 없이도 종이처럼 자연스러운 화질을 구현하여 실제 인쇄물처럼 느낄 수 있게 디지털화된 새로운 경험을 선사합니다.



### | 스페이셜

'3D 플레이트(3D Plate)'를 적용해, 단 52mm의 두께만으로도 깊이감 있는 3D 공간감을 구현하고, 홀로그램 장비 없이도 화면 안쪽에 또 하나의 공간이 있는 듯한 입체 효과를 제공해 제품의 실물을 보는 듯한 생생한 경험을 선사합니다.



## 스마트 LED 사이니지

고객의 시선을 사로잡는 가장 강력한 방법  
프리미엄 공간 완성으로 비즈니스 수준을  
업그레이드 해드립니다.

### | 실내용

선명하고 생동감 넘치는 화질로 콘텐츠를 노출하여 강력한 임팩트를 전달합니다.




매장의 크기와 형태에 따라 자유롭게 화면 구성이 가능하고 공간에 맞춰 유연하게 설치할 수 있습니다.



### | The Wall

베젤 없는 슬림한 디자인으로 화면 집중도를 높이며, 블랙 실 기술을 접목해 완성한 디스플레이로 작은 디테일까지 명확하게 보여줍니다.

블랙 실 기술을 접목해 완성한 디스플레이는 뛰어난 명암비로 작은 디테일까지 명확하게 보여줍니다. 내구성도 뛰어난 먼지와 충격에 대한 걱정을 덜어줍니다.





# MICRO LED

차원이 다른 빛의 기술로 완성한 초프리미엄 디스플레이

초소형 무기물 RGB 소자가 빛과 색을 내는 **MICRO 화질**

초소형 MICRO 소자가 스스로 빛과 색을 내서 밝기와 컬러, 명암을 극대화하여 실제 눈으로 보는 것처럼 생생하고 선명한 화질을 구현합니다.

스크린 자체로 몰입감을 극대화한 **모노리스 디자인**

스크린 안과 밖의 경계는 단 0.8 mm로 몰입감을 방해하는 요소들은 사라지고 감동만 남아 있습니다.

100 W, 6.2.2 Ch로 완성한 입체적인 **아레나 사운드**

별도의 사운드 기기 없이 풍성하고 입체적인 사운드가 영상의 움직임을 따라 구현되어 감동의 깊이가 다릅니다.



# OLED

삼성의 기술로 탄생한 새로운 차원의 색과 빛

삼성의 기술로 완성한 화질 **OLED 디스플레이**

높은 밝기와 주사율, 그리고 정확한 색 표현력으로 선명한 화질을 경험할 수 있습니다.

돌비 애트모스로 완성한 **OLED 사운드**

돌비 애트모스, OTS+, Q심포니로 생동감 있는 사운드를 제공합니다.

삼성 TV와 함께하는 스마트홈의 완성 **삼성 OLED Life**

TV만으로 편리하게 홈IoT, 게이밍, 헬스, 영상통화 등 집 안에서 스마트한 라이프를 즐길 수 있습니다.

- 이미지는 연출 컷으로 실제 제품과 다를 수 있으며, 카탈로그에 인쇄된 제품의 색상은 실제와 약간 다를 수 있습니다. - 상기 기능은 해당 모델에 한하며 일부 기능은 변경될 수 있습니다. - 에너지소비효율 기준 변경이나 성능 개선에 따라 에너지소비효율 등급은 변경될 수도 있습니다.



# Micro RGB

세계최초, 지금까지 없던 압도적 컬러를 경험하다

세계 최초 인증 압도적 색 표현력 **Micro RGB Precision Color 100**

Micro RGB 기술과 Micro RGB AI 엔진의 결합으로, 삼성 Micro RGB TV는 세계 최초 100% BT.2020 화이트 컬러 영역을 구현하였습니다.

디테일로 빛어낸 화질의 정점 **Micro RGB 기술**

삼성 Micro RGB TV는 마이크로 사이즈의 RGB 컬러 백라이트를 적용하여 실제에 가까운 정교한 색 정확도를 구현합니다.

AI로 완성한 컬러 **Micro RGB AI 엔진**

AI의 지능형 프로세싱으로 RGB 각각의 컬러를 정밀하게 제어해 정교해진 색감을 구현합니다.



# Mini LED

보다 진보된 기술로 섬세하게 빛나다

장면에 생동감까지 불어넣는 더 깊은 대비감 **Mini LED**

일반 LED보다 더 작은 백라이트를 사용하는 Mini LED 기술로 빛을 보다 정밀하게 제어합니다.

AI에게 무엇이든 물어보세요 **Samsung Vision AI 컴패니언**

감상 중인 콘텐츠에 대한 질문은 물론 일상의 궁금증까지, 다양한 AI 에이전트를 통해 영상, 이미지 기반의 답변을 받을 수 있습니다.

AI로 완성하는 궁극의 4K 화질 **2세대 AI 4K 프로세서**

20개의 AI 뉴럴 네트워크를 활용해 화질과 사운드를 정밀하게 조정하고 최적화합니다.

\*Micro RGB Precision Color 100 - 기존 삼성 TV와 비교를 의미합니다. 이미지는 연출된 예시로 이해를 돕기 위한 용도입니다. - 국제전기통신연합(ITU)이 제정한 UHD(4K) 컬러 표준 BT.2020을 기준으로 VDE 인증 평가를 거쳐 'Micro RGB Precision Color' 인증을 획득했습니다. \*Micro RGB AI 엔진 - 시청 경험은 콘텐츠 종류와 포맷에 따라 다를 수 있습니다. - 업스케일링은 PC로 연결하거나 게임 모드일 때는 적용되지 않을 수 있습니다. \*Samsung Vision AI 컴패니언 - 특정 지역 및 모델에서만 사용할 수 있는 기능입니다. - 이용 가능 여부 및 지원 기능은 지역 및 시청 환경에 따라 다를 수 있습니다. - 음성 명령은 영어(US/UK), 프랑스어, 스페인어, 포르투갈어, 독일어, 이탈리아어, 한국어를 인식합니다. 일부 액센트, 방언, 표현은 인식되지 않습니다. - 이 기능은 AI가 생성한 콘텐츠를 제공합니다. 이 정보는 항상 정확하지 않을 수 있으므로 세부 정보를 다시 확인하시기 바랍니다. - 일부 모델에서는 블루투스 리모컨이 필요하며, 사양에 따라 별도 구매가 필요할 수 있습니다. - 일부 모델에 동봉된 리모컨은 음성 인식을 지원하지 않으며, 모바일 앱 리모컨 또는 별도 구매가 필요할 수 있습니다. - 기능은 AI 버전 또는 시 버전이 없는 리모컨의 홈 버튼(길게 누르기)으로 실행할 수 있습니다. \*2세대 AI 4K 프로세서 - 시청 경험은 콘텐츠 종류와 포맷에 따라 다를 수 있습니다. - 업스케일링은 PC로 연결하거나 게임 모드일 때는 적용되지 않을 수 있습니다.



**더욱 선명하고 풍부한 콘텐츠를 만드는 크리스탈 프로세서 4K**

보다 선명한 디테일과 섬세한 윤곽 구현으로 저해상도 콘텐츠까지 생생한 화질로 향상시켜 줍니다.

**좋아하는 모든 콘텐츠를 생생하게 감상하는 4K 업스케일링**

강력한 4K 업스케일링 기술이 원하는 모든 콘텐츠를 최대 4K 해상도로 끌어올려 줍니다.

**시에게 무엇이든 물어보세요 Samsung Vision AI 컴패니언**

감상 중인 콘텐츠에 대한 질문은 물론 일상의 궁금증까지, 다양한 AI 에이전트를 통해 영상, 이미지 기반의 답변을 받을 수 있습니다.



**마치 실제액자인 듯 자연스러운 조화 모던 프레임 디자인**

무선 원 커넥트를 탑재한 The Frame Pro는 심플하고 감각적인 모던 프레임 디자인으로 어떤 공간에 두어도 시선을 사로잡습니다.

**복잡한 선 없이 깔끔하게 연결 무선 원 커넥트**

TV에서 최대 10m 떨어진 곳에 두어도 끊김 없이 무선으로 신호를 전송할 수 있어 자유로운 공간 배치가 가능합니다.

**공간에 맞게 연출하는 다채로운 베젤 맞춤형 프레임**

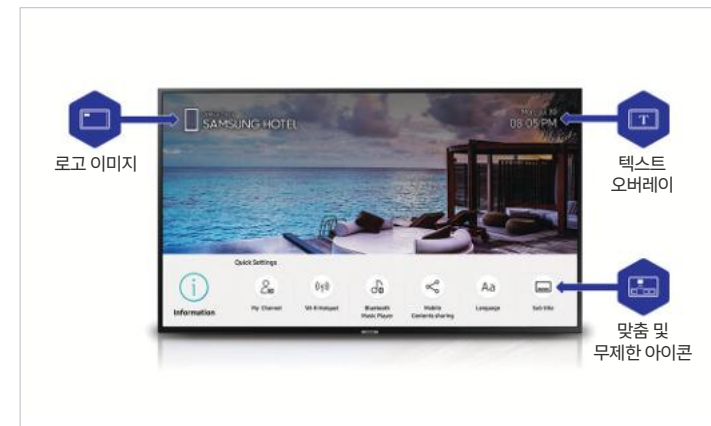
마치 실제 액자를 고르듯 취향에 맞게 연출해 보세요. 간편한 자석 탈부착 방식으로 몇 초 만에 빠르고 손쉽게 커스터마이징 할 수 있습니다.

\* 크리스탈 프로세서 4K / 4K 업스케일링 - 시청 경험은 콘텐츠와 포맷에 따라 다를 수 있습니다. - 업스케일링은 PC로 연결하거나 게임 모드일 때는 적용되지 않을 수 있습니다.  
 \* Samsung Vision AI 컴패니언 - 특정 지역 및 모델에서만 사용할 수 있는 기능입니다. - 이용 가능 여부 및 지원 가능한 지역 및 시청 환경에 따라 다를 수 있습니다. - 음성 명령은 영어(US/UK), 프랑스어, 스페인어, 포르투갈어, 독일어, 이탈리아어, 한국어로 인식합니다. 일부 액센트, 방언, 표현은 인식되지 않습니다. - 이 기능은 AI가 생성한 콘텐츠를 제공합니다. 이 정보는 항상 정확하지 않을 수 있으므로 세부 정보를 다시 확인하시기 바랍니다. - 일부 모델에서는 블루투스 리모컨이 필요하며, 사양에 따라 별도 구매가 필요할 수 있습니다. - 일부 모델에 동봉된 리모컨은 음성 인식을 지원하지 않으며, 모바일 앱 리모컨 또는 별도 구매가 필요할 수 있습니다. - 기능은 AI 버전 또는 AI 버전이 없는 리모컨의 홈 버튼(일부 누르기로)으로 실행할 수 있습니다.  
 \* 무선 원 커넥트 - TV와 무선 원 커넥트 박스가 동일한 공간에서 최대 10m 이내에 위치할 경우, 4K 144Hz의 끊김 없는 무선 전송이 가능합니다. 다만, 벽이나 가구의 종류 등 환경에 따라 무선 성능이 달라질 수 있습니다. - 사용 환경에 따라 작동 거리가 달라질 수 있습니다. - 무선 원 커넥트 박스와 TV 사이에 벽과 같은 장애물이 있을 경우 연결이 원활하지 않을 수 있습니다. - 일대일 연속 캐비닛 안에 배치할 경우 무선 원 커넥트 박스가 정상적으로 작동하지 않을 수 있습니다. - TV와 무선 원 커넥트 박스는 각각 별도의 전원 연결이 필요합니다.  
 \* 맞춤형 프레임 - 맞춤형 베젤은 별도 판매 제품입니다. - 지원되는 맞춤형 베젤 라인업은 국가에 따라 다를 수 있습니다.



**쓰기 편리한 맞춤형 홈 메뉴**

디스플레이에서 제공하는 홈 메뉴를 통해 호텔 로고와 소개, 서비스 정보를 제공하여 효과적으로 브랜딩 할 수 있으며, 게스트에게 필요한 맞춤 정보를 기본 아이콘이나 이미지 템플릿으로 설정하여 메뉴를 구성할 수 있습니다.



**호텔 관리의 효율을 높이는 통합 콘텐츠 관리 솔루션**

통합 콘텐츠 관리 솔루션인 LYNK Cloud를 활용하면 객실 내 콘텐츠 재생 현황을 실시간 모니터링하고, 원격으로 관리할 수 있어 보다 효율적입니다. 문제 발생 시에도 개별 디스플레이나 여러 대의 디스플레이 그룹을 선택하여 한 번에 관리할 수 있어 신속한 해결이 가능합니다.



- RU 750 시리즈만 가능

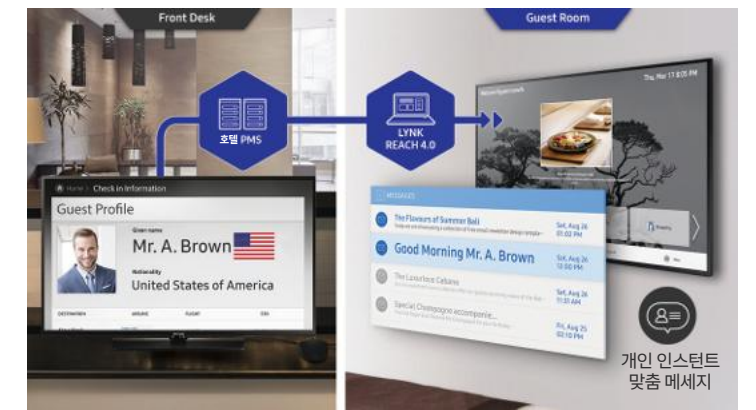
**강화된 보안과 강력한 그래픽 성능**

강력한 Tizen OS를 탑재하여 애플리케이션, 플랫폼 및 시스템 전반에 걸친 보안 기능을 강화하였습니다. 또한, 강화된 그래픽 성능으로 2D 및 4D 콘텐츠를 빠르게 업로드하고 실행할 수 있습니다.



**개인 맞춤형 서비스로 특별한 경험을 선물**

LYNK Cloud를 통해 게스트별 맞춤 서비스를 제공할 수 있습니다. 게스트가 객실에 도착하면 이름이 적힌 웰컴 메시지로 맞이하고, 게스트에게 맞는 편의 시설이나 이벤트 등을 추천하여 잊지 못할 경험을 선물하면서 자연스럽게 호텔을 홍보할 수 있습니다.



- RU 750 시리즈만 가능



### 무빙스타일

심플하고 깔끔한 화이트 디자인으로 원하는 곳 어디에든 배치할 수 있어 스마트하고 편리하게 사용 가능합니다.


### | 사업장에서 웰컴보드로 활용

따로 설정하지 않아도 사진, 날씨 정보는 물론 원하는 콘텐츠를 보여줄 수 있습니다.



### | 자유로움, 부드러움 그리고 유연함

90도 PIVOT 및 TILT가 가능하여 원하는 방향으로 다양하게 조절할 수 있고, 하단 허드 휠로 자유로운 이동이 가능합니다.



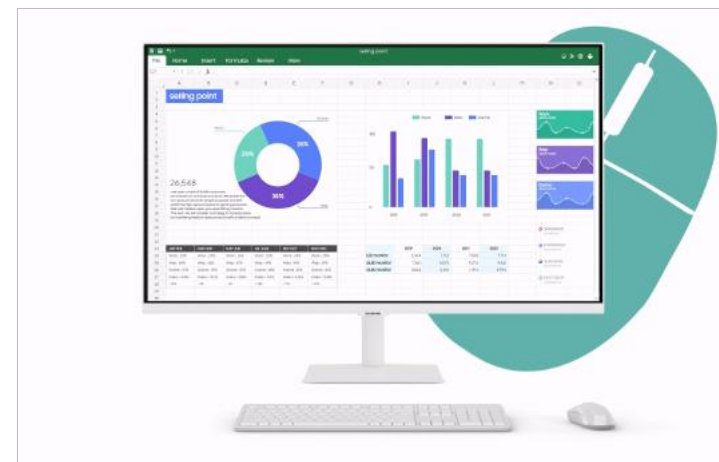
### | 즐거움을 바로 ON 스마트 TV 앱

스마트 허브가 탑재되어 있어 PC나 노트북 없이도 Netflix, Youtube 같은 스트리밍 앱을 리모컨 하나로 간편하게 즐길 수 있죠.



### | PC가 멀리 있거나 없어도 편리한 문서 작업

다른 장소에 있는 PC에 원격 접속하거나 내장된 생산성 앱을 사용해 PC 없이 작업해보세요.



### 뷰피니티

무한한 가능성을 여는 초고해상도 퍼포먼스

### | 전문가를 위한 더 선명한 비주얼

뷰피니티 S8 S80UH는 4K UHD (3,840 x 2,160) 해상도로 전문가가 요구하는 탁월한 시각 품질을 제공합니다. 높은 픽셀 밀도로 보이지 않던 디테일까지 세밀하게 구현합니다.



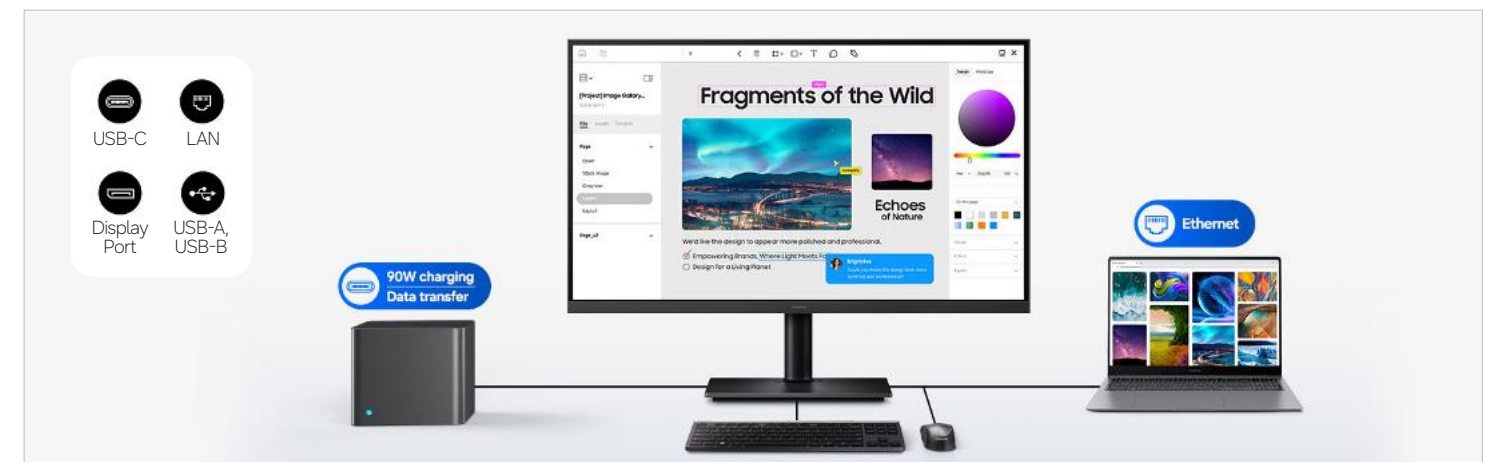
### | 효율적인 작업을 돕는 연결성

이지 커넥션은 자주 사용하는 포트를 손이 닿기 쉬운 곳에 배치하여 번거로운 과정 없이 간편하게 기기를 연결할 수 있도록 도와줍니다.



### | 멈춤 없는 에너지, 끊임 없는 생산성

USB-C 포트가 지원되어 90 W 충전과 데이터 전송이 동시에 가능하며, 내장 LAN 포트가 있어 노트북에 원활한 이더넷 연결을 제공합니다. 뷰피니티 S8 S80UH의 통합된 연결성으로 주변 기기들을 더 쉽고 완벽하게 제어하며, 최적화된 업무 환경을 경험해보세요.



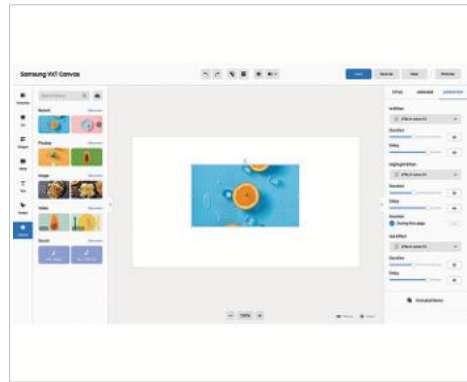
## VXT 솔루션

사이니지 콘텐츠의 실시간 업데이트, 효율적인 관리를 통해 비즈니스 콘텐츠를 손쉽게 관리할 수 있습니다.



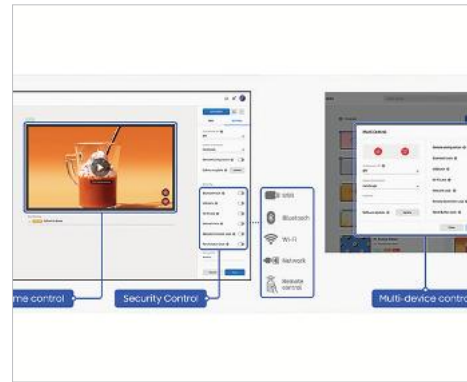
### | 맞춤 콘텐츠 제작

다양한 템플릿이 기본 내장되어 있으며, 디스플레이 화면 크기 / 모델과 관계없이 사용가능합니다.



### | 간편 스케줄링 및 통제

매장별 스케줄에 따라 간편하게 디스플레이 일정을 관리할 수 있습니다.



### | 손쉬운 콘텐츠 유지 및 관리

원격 제어 및 보안 관리를 직관적으로 손쉽게 할 수 있습니다.



### | 프랜차이즈 매장

시간, 날짜, 계절 등에 따라 콘텐츠를 계획하거나 판매 일정을 조정할 수 있어 홍보 및 운영 효율을 높일 수 있습니다.



### | 쇼핑몰

매력적인 디지털 솔루션을 사용하여 매장에 고객을 유치함으로써 판매량과 브랜드 인지도를 높일 수 있습니다.



### | 엔터테인먼트

티켓 가격, 유인물, 이벤트 정보, 현재 진행 중인 프로모션 정보 등을 실시간으로 제공하여 고객 만족을 높여드립니다.



삼성 VXT 솔루션 + 스마트 사이니지

## 밀키프레소

“삼성전자, VXT 솔루션으로 본사 중심의 프랜차이즈 콘텐츠 운영 시스템을 구축하다”

프랜차이즈 사업의 경쟁력은 효율적인 가맹점 운영 시스템과 일관적인 브랜드 경험 제공에 달려있다. 인기 프랜차이즈 카페 밀키프레소는 클라우드 기반 디지털 사이니지 콘텐츠 운영 플랫폼 '삼성 VXT(Visual eXperience Transformation)솔루션' 과 '스마트 사이니지'를 도입해 가맹점의 사이니지 콘텐츠를 통합 관리한다. 삼성 VXT 솔루션은 본사에서 각 매장의 콘텐츠를 원격으로 제어하는 시스템을 구축해 프랜차이즈의 브랜드 경쟁력을 높인다.

\*삼성 VXT 계정은 삼성 계정 기반 시스템이므로 본인의 삼성 계정이 필요함  
\*앱에 VXT Player가 있는 삼성 사이니지를 지원하며 VXT Player는 Tizen 6.5 이상(Flip은 Tizen 7.0)이 설치된 삼성 사이니지에 설치됨  
\*VXT Player를 지원하는 Tizen 6.5의 최소 필웨어 사양은 버전 1090임



시스템에어컨 | 주방 | 리빙 | 상업용가전 | 영상 | 음향



삼성 스마트 LED 사이니지 + 삼성 컬러 이페이퍼

## KT 광화문빌딩 웨스트

“삼성전자, 맞춤형 디스플레이 솔루션으로 미디어에 특화된 브랜드 공간을 구현하다”

기업의 사옥은 업무 중심의 공간에서 나아가 브랜드를 직접 경험하는 복합문화공간으로 진화하고 있다. KT는 삼성전자의 맞춤형 디스플레이 솔루션을 중심으로 현대적인 감각의 미디어 복합문화공간 'KT 광화문빌딩 웨스트'를 선보였다. 'KT 광화문빌딩 웨스트'는 공용 공간과 주요 동선에 스마트 LED 사이니지와 컬러 이페이퍼를 도입해 방문객 누구나 브랜드 메시지를 자연스럽게 경험할 수 있도록 설계했다.

삼성 스마트 LED 사이니지 + 삼성 TV/모니터

## 넥슨 메이플 아지트

“삼성전자, 플레이어의 몰입을 완성하는 프리미엄 게이밍 공간을 구축하다”

게임 산업이 온라인 플랫폼을 넘어 굿즈, 공연, F&B 매장 등 일상 속 새로운 접점을 만들며 영향력을 확장하고 있다. 글로벌 종합 엔터테인먼트 기업 넥슨은 '메이플스토리' IP를 활용해 강남역에서 상설 PC방 '메이플 아지트(MAPLE AGIT)'를 운영한다. 메이플 아지트는 삼성전자의 다양한 디스플레이 제품과 시스템에어컨을 적용해 플레이어들이 쾌적한 환경에서 메이플스토리 세계관을 생생하게 체험할 수 있는 공간을 완성했다.



단독형



BEHX-H

16h X

모델명	BE43HX-H	BE50HX-H	BE55HX-H	BE65HX-H	BE75HX-H	BE85HX-H	BE98D-H
모델코드	LH43BEH+HLBFXKR	LH50BEH+HLBFXKR	LH55BEH+HLBFXKR	LH65BEH+HLBFXKR	LH75BEH+HLBFXKR	LH85BEH+HLBFXKR	LH98BED+HLBFXKR
화면크기	107.9 cm	125.7 cm	138.7 cm	163.9 cm	189.3 cm	214.7 cm	247.7 cm
해상도	3,840 x 2,160 (UHD)	3,840 x 2,160 (UHD)	3,840 x 2,160 (UHD)	3,840 x 2,160 (UHD)	3,840 x 2,160 (UHD)	3,840 x 2,160 (UHD)	3,840 x 2,160 (UHD)
밝기	300nit	300nit	300nit	300nit	300nit	300nit	400nit
HDR (High Dynamic Range)	HDR	HDR	HDR	HDR	HDR	HDR	HDR
사운드출력(RMS)	20W	20W	20W	20W	20W	20W	20W
응답속도	8 ms	8 ms	8 ms	8 ms	8 ms	8 ms	8 ms



QB

16h X

모델명	QB43C	QB50C	QB55C	QB65C	QB75C	QB85C
모델코드	LH43QBCEBGCXKR	LH50QBCEBGCXKR	LH55QBCEBGCXKR	LH65QBCEBGCXKR	LH75QBCEBGCXKR	LH85QBCEBGCXKR
화면크기	108 cm	125 cm	138 cm	163 cm	189 cm	214 cm
해상도	3,840 x 2,160 (UHD)	3,840 x 2,160 (UHD)	3,840 x 2,160 (UHD)	3,840 x 2,160 (UHD)	3,840 x 2,160 (UHD)	3,840 x 2,160 (UHD)
밝기	350 nit	350 nit	350 nit	350 nit	350 nit	350 nit
명암비	4,000 : 1	4,000 : 1	4,000 : 1	4,000 : 1	4,000 : 1	4,000 : 1
시야각	178° / 178°	178° / 178°	178° / 178°	178° / 178°	178° / 178°	178° / 178°
응답속도	8 ms	8 ms	8 ms	8 ms	8 ms	8 ms

-QB43C / QB50C / QB55C 최저소비효율기준 만족



QM

24h X

모델명	QM32C	QM43C	QM50C	QM55C	QM65C	QM75C	QM85C	QM98C
모델코드	LH32QMCEBGCXKR	LH43QMCEBGCXKR	LH50QMCEBGCXKR	LH55QMCEBGCXKR	LH65QMCEBGCXKR	LH75QMCEBGCXKR	LH85QMCEBGCXKR	LH98QMCEBGCXKR
화면크기	80.1 cm	108 cm	125 cm	138 cm	163 cm	189 cm	214 cm	247 cm
해상도	1,920 x 1,080 (FHD)	3,840 x 2,160 (UHD)	3,840 x 2,160 (UHD)	3,840 x 2,160 (UHD)	3,840 x 2,160 (UHD)	3,840 x 2,160 (UHD)	3,840 x 2,160 (UHD)	3,840 x 2,160 (UHD)
밝기	400 nit	500 nit	500 nit	500 nit	500 nit	500 nit	500 nit	500 nit
명암비	4,000 : 1	4,000 : 1	4,000 : 1	4,000 : 1	4,000 : 1	4,000 : 1	4,000 : 1	5,500 : 1
시야각	178° / 178°	178° / 178°	178° / 178°	178° / 178°	178° / 178°	178° / 178°	178° / 178°	178° / 178°
응답속도	8 ms	8 ms	8 ms	8 ms	8 ms	8 ms	8 ms	8 ms

-QM32C / QM43C / QM50C / QM55C 최저소비효율기준 만족



QH

24h X

모델명	QH43C	QH50C	QH55C	QH65C	QH75C	QH115FX
모델코드	LH43QHCEBGCXKR	LH50QHCEBGCXKR	LH55QHCEBGCXKR	LH65QHCEBGCXKR	LH75QHCEBGCXKR	LH115QHCEBGCXKR
화면크기	108 cm	125 cm	138 cm	163 cm	189 cm	290 cm
해상도	3,840 x 2,160 (UHD)	3,840 x 2,160 (UHD)	3,840 x 2,160 (UHD)	3,840 x 2,160 (UHD)	3,840 x 2,160 (UHD)	3,840 x 2,160 (UHD)
밝기	700 nit	700 nit	700 nit	700 nit	700 nit	1,000 nit
명암비	4,000 : 1	4,000 : 1	4,000 : 1	4,000 : 1	4,000 : 1	5,500 : 1
시야각	178° / 178°	178° / 178°	178° / 178°	178° / 178°	178° / 178°	178° / 178°
응답속도	8 ms	8 ms	8 ms	8 ms	8 ms	6.5 ms

-QH43C / QH50C / QH55C 최저소비효율기준 만족

-이미지는 연출 것으로 실제 제품과 다를 수 있으며, 제품의 색상은 커널로그 인쇄 과정으로 실제와 약간 다를 수 있습니다. -상기 기능은 해당 모델에 한하며 일부 기능은 변경될 수 있습니다. -에너지 소비효율등급은 기준 변경이나 성능 개선에 따라 변경될 수 있습니다.

실외용



OMB

24h X

모델명	OM46B	OM55B
모델코드	LH46OMBEBGBXKR	LH55OMBEBGBXKR
화면크기	117 cm	138 cm
해상도	1,920 x 1,080 (FHD)	3,840 x 2,160 (UHD)
밝기	4,000 nit	3,000 nit
명암비	6,000 : 1	1,200 : 1
시야각	178° / 178°	178° / 178°
응답속도	6 ms	6 ms

실외용 (양면형)



OMN-D

24h X

모델명	OM55N-D
모델코드	LH55OMNDSGBXKR
화면크기	138 cm
해상도	1,920 x 1,080 (FHD)
밝기	3,000 nit (Outdoor) 1,000 nit (Indoor)
명암비	5,000 : 1
시야각	178° / 178°
응답속도	6 ms (Outdoor) 8 ms (Indoor)

Flip 전자칠판



WM55F / WM65F - 옵션트레이 별도

WM75F / WM85F - 옵션트레이 내장

모델명	WM55F	WM65F	WM75F	WM85F
모델코드	LH55WMFWBGCXKR	LH65WMFWBGCXKR	LH75WMFWLGCXKR	LH85WMFWLGCXKR
화면크기	138.7 cm	163.9 cm	189.3 cm	214.7 cm
밝기	450 nit(without glass)	450 nit(without glass)	450 nit(without glass)	450 nit(without glass)
명암비	4,000 : 1 (without glass)	4,000 : 1 (without glass)	4,000 : 1 (without glass)	4,000 : 1 (without glass)
시야각	178° / 178°	178° / 178°	178° / 178°	178° / 178°
응답속도	9.5 ms	8 ms	8 ms	8 ms

안드로이드 전자칠판



WAF

모델명	WA65F	WA75F	WA86F
모델코드	LH65WAFWLGXKR	LH75WAFWLGXKR	LH86WAFWLGXKR
화면크기	163.9 cm	189.3 cm	217.4 cm
해상도	3,840 x 2,160	3,840 x 2,160	3,840 x 2,160
밝기	400 nit	400 nit	400 nit
명암비	1,200 : 1	1,200 : 1	1,200 : 1
시야각	178° / 178°	178° / 178°	178° / 178°
응답속도	8 ms	8 ms	8 ms

-이미지는 연출 것으로 실제 제품과 다를 수 있으며, 제품의 색상은 커널로그 인쇄 과정으로 실제와 약간 다를 수 있습니다. -상기 기능은 해당 모델에 한하며 일부 기능은 변경될 수 있습니다. -에너지 소비효율등급은 기준 변경이나 성능 개선에 따라 변경될 수 있습니다.

비디오월



24h X

VMC-R  
(베젤 0.88 mm + 밝기 500 nit)



24h X

VHC-R  
(베젤 0.88 mm + 밝기 700 nit)

모델명	VM55C-R	VH55C-R
모델코드	LH55VMCRBGBXKR	LH55VHCRBGBXKR
화면크기	138.7 cm	138.7 cm
해상도	1,920 x 1,080 (FHD)	1,920 x 1,080 (FHD)
밝기	500 nit	700 nit
명암비	1,100 : 1	1,100 : 1
시야각	178° / 178°	178° / 178°
응답속도	8 ms	8 ms

- 최저소비효율기준 만족



24h X

VMHX-E  
(베젤 1.74 mm + 밝기 500 nit)



24h X

VHHX-E  
(베젤 1.74 mm + 밝기 700 nit)

모델명	VM55HX-E	VH55HX-E
모델코드	LH55VMHHEBGBXKR	LH55VHHHEBGBXKR
화면크기	138.7 cm	138.7 cm
해상도	1,920 x 1,080 (FHD)	1,920 x 1,080 (FHD)
밝기	500 nit	700 nit
명암비	1,000 : 1	1,000 : 1
시야각	178° / 178°	178° / 178°
응답속도	8 ms	8 ms

- 최저소비효율기준 만족



24h X

VMB-U  
(베젤 3.5 mm + 밝기 500 nit)

모델명	VM46B-U	VM55B-U
모델코드	LH46VMBUBGBXKR	LH55VMBUBGBXKR
화면크기	116 cm	138 cm
해상도	1,920 x 1,080 (FHD)	1,920 x 1,080 (FHD)
밝기	500 nit	500 nit
명암비	1,200 : 1	1,200 : 1
시야각	178° / 178°	178° / 178°
응답속도	8 ms	8 ms

- 최저소비효율기준 만족

- 이미지는 연출 것으로 실제 제품과 다를 수 있으며, 제품의 색상은 카탈로그 인쇄 과정으로 실제와 약간 다를 수 있습니다. - 상기 기능은 해당 모델에 한하며 일부 기능은 변경될 수 있습니다. - 에너지 소비효율등급은 기준 변경이나 성능 개선에 따라 변경될 수 있습니다.

E Paper



EMDX

모델명	EM32DX-A	EM13DX
모델코드	LH32EMDIAGBXKR	LH13EMDIAGBXKR
화면크기	79.9 cm	33.8 cm
해상도	2,560 x 1,440	1,600 x 1,200
제품 사용 시간	24 / 7	24 / 7
연결성	USB 2, WiFi, Bluetooth	USB 2, WiFi, Bluetooth
제품크기	725.1 x 420.5 x 17.9 mm	305.2 x 237.6 x 17.9 mm
무게	2.4 Kg(Excluding Battery) / 2.5 Kg(Including Battery)	0.8 Kg(Excluding Battery) / 0.9 Kg(Including Battery)

스페이셜



SMHX-P

모델명	SM85HX-P	SM32HX-P
모델코드	LH85SMHPBGCXKR	LH32SMHPBGCXKR
화면크기	214.7 cm	80.1 cm
해상도	3,840 x 2,160	1,920 x 1,080
밝기	500 nit	500 nit
명암비	4,000 : 1	4,000 : 1
시야각	178° / 178°	178° / 178°
응답속도	10 ms	8 ms

스마트 LED 사이니지



실내용 LED

- Pixel Pitch (mm) : 1.5, 2.5  
- 밝기 (nit) : 500 ~ 1,000



The Wall LED

- Pixel Pitch (mm) : 0.84 ~ 1.68  
- 밝기 (nit) : 600 ~ 1,200

- 이미지는 연출 것으로 실제 제품과 다를 수 있으며, 제품의 색상은 카탈로그 인쇄 과정으로 실제와 약간 다를 수 있습니다. - 상기 기능은 해당 모델에 한하며 일부 기능은 변경될 수 있습니다. - 에너지 소비효율등급은 기준 변경이나 성능 개선에 따라 변경될 수 있습니다.

Micro LED



Micro RGB



모델명		MNA14M51CCXKR	KMR115MRP95XKR	KMR85RH85AFXKR	KMR75RH85AFXKR	KMR65RH85AFXKR
디스플레이	화면크기 (cm)	289	290	214	189	163
	해상도	4,968 x 2,808	3,840 x 2,160	3,840 x 2,160	3,840 x 2,160	3,840 x 2,160
	주사율	-	120 Hz	144 Hz (VRR Support)	144 Hz (VRR Support)	144 Hz (VRR Support)
영상	화질엔진	MICRO AI PROCESSOR	Micro RGB AI Engine	Micro RGB AI Engine	Micro RGB AI Engine	Micro RGB AI Engine
	AI 화질 업스케일링	●	4K AI 화질 업스케일링 Pro	4K AI Upscaling	4K AI Upscaling	4K AI Upscaling
사운드	돌비 애트모스	●	●	●	●	●
	Q 심포니	●	●	●	●	●
	AI 사운드 컨트롤	AI Sound Controller	AI Sound Controller	AI Sound Controller	AI Sound Controller	AI Sound Controller
스마트 기능	빅스비	●	●	●	●	●
	원거리 음성인식	●	●	●	●	●
	삼성 TV 플러스	●	●	●	●	●
	Apple AirPlay	●	●	●	●	●
	Samsung Daily+	●	●	●	●	●
	Now Brief	●	●	Voice / User Detection	Voice / User Detection	Voice / User Detection
	실시간 번역	●	●	●	●	●
	Vision AI 캠페나인	●	●	●	●	●
	TV 노래방	●	●	●	●	●
	축구모드	-	-	AI Soccer / Football Mode	AI Soccer / Football Mode	AI Soccer / Football Mode
크기 (mm) (W x H x D)	스탠드 포함 시	-	2,570.4 x 1,534.0 x 468.1	1,888.8 x 1,123 x 369	1,666.6 x 993.8 x 319.8	1,442.9 x 867.1 x 256.8
	스탠드 제외 시	2,526.3 x 1,434.2 x 24.9	2,570.4 x 1,478.0 x 35.7	1,888.8 x 1,083.2 x 52.5	1,666.6 x 957.8 x 52.3	1,442.9 x 831.2 x 52
	베이스(VESA) 규격	-	1,000 x 600	600 x 400	400 x 300	400 x 300

OLED



모델명		KQ83SH95AEXKR	KQ77SH95AFXKR	KQ65SH95AFXKR	KQ55SH95AFXKR
디스플레이	화면크기 (cm)	209	195	163	138
	해상도	3,840 x 2,160	3,840 x 2,160	3,840 x 2,160	3,840 x 2,160
	주사율	165 Hz (VRR Support)	165 Hz (VRR Support)	165 Hz (VRR Support)	165 Hz (VRR Support)
영상	화질엔진	NQ4 AI Gen3 Processor	NQ4 AI Gen3 Processor	NQ4 AI Gen3 Processor	NQ4 AI Gen3 Processor
	AI 화질 업스케일링	4K AI Upscaling Pro	4K AI Upscaling Pro	4K AI Upscaling Pro	4K AI Upscaling Pro
사운드	돌비 애트모스	●	●	●	●
	Q 심포니	●	●	●	●
	AI 사운드 컨트롤	AI Sound Controller Pro	AI Sound Controller Pro	AI Sound Controller Pro	AI Sound Controller Pro
스마트 기능	빅스비	●	●	●	●
	원거리 음성인식	●	●	●	●
	삼성 TV 플러스	●	●	●	●
	Apple AirPlay	●	●	●	●
	Samsung Daily+	●	●	●	●
	Now Brief	Voice / User Detection	Voice / User Detection	Voice / User Detection	Voice / User Detection
	실시간 번역	●	●	●	●
	Vision AI 캠페나인	●	●	●	●
	TV 노래방	●	●	●	●
	축구모드	AI Soccer / Football Mode Pro	AI Soccer / Football Mode Pro	AI Soccer / Football Mode Pro	AI Soccer / Football Mode Pro
크기 (mm) (W x H x D)	스탠드 포함 시	1,910.2 x 1,171.7 x 369.1	1,782.6 x 1,089.6 x 319.9	1,509.5 x 933.7 x 256.8	1,290.6 x 804.5 x 218.0
	스탠드 제외 시	1,910.2 x 1,122.4 x 26.6	1,782.6 x 1,049.6 x 26.6	1,509.5 x 894.9 x 26.4	1,290.6 x 771.9 x 27.9
	베이스(VESA) 규격	400 x 400	400 x 400	400 x 300	300 x 200

- 이미지는 연출 컷으로 실제 제품과 다를 수 있으며, 제품의 색상은 카탈로그 인쇄 과정으로 실제와 약간 다를 수 있습니다. - 상기 기능은 해당 모델에 한하며 일부 기능은 변경될 수 있습니다. - 에너지 소비효율등급은 기존 변경이나 성능 개선에 따라 변경될 수 있습니다.

Mini LED



모델명		KU85MH75AFXKR	KU75MH75AFXKR	KU65MH75AFXKR	KU55MH75AFXKR	KU50MH70AFXKR	KU43MH70AFXKR
디스플레이	화면크기 (cm)	214	189	163	138	125	108
	해상도	3,840 x 2,160	3,840 x 2,160	3,840 x 2,160	3,840 x 2,160	3,840 x 2,160	3,840 x 2,160
	주사율	60 Hz	60 Hz	60 Hz	60 Hz	60 Hz	60 Hz
영상	화질엔진	Mini LED Processor 4K	Mini LED Processor 4K	Mini LED Processor 4K	Mini LED Processor 4K	Mini LED Processor 4K	Mini LED Processor 4K
	AI 화질 업스케일링	4K Upscaling	4K Upscaling	4K Upscaling	4K Upscaling	4K Upscaling	4K Upscaling
사운드	돌비 애트모스	●	-	-	-	-	-
	Q 심포니	●	●	●	●	●	●
	AI 사운드 컨트롤	●	-	-	-	-	-
스마트 기능	빅스비	Voice Ready	Voice Ready	Voice Ready	Voice Ready	Voice Ready	Voice Ready
	삼성 TV 플러스	●	●	●	●	●	●
	Apple AirPlay	●	●	●	●	●	●
	Vision AI 캠페나인	●	●	●	●	●	●
	TV 노래방	●	●	●	●	●	●
	축구모드	Soccer / Football Mode	Soccer / Football Mode	Soccer / Football Mode	Soccer / Football Mode	Soccer / Football Mode	Soccer / Football Mode
크기 (mm) (W x H x D)	스탠드 포함 시	1,889.9 x 1,132.8 x 326	1,668.1 x 1,007.9 x 280	1,444.1 x 882.2 x 222	1,224.6 x 760 x 199	1,110.8 x 696 x 199	1,889.9 x 1,132.8 x 326
	스탠드 제외 시	1,889.9 x 1,083.5 x 77	1,668.1 x 957.8 x 77	1,444.1 x 831.2 x 76.8	1,224.6 x 707.8 x 76.6	1,110.8 x 643.8 x 76.4	1,889.9 x 1,083.5 x 77
	베이스(VESA) 규격	400 x 300	400 x 300	200 x 200	200 x 200	200 x 200	400 x 300

UHD



모델명		KU85UH8000FXKR	KU75UH8000FXKR	KU65UH8000FXKR	KU55UH8000FXKR	KU50UH8000FXKR	KU43UH8000FXKR
디스플레이	화면크기 (cm)	214	189	163	138	125	108
	해상도	3,840 x 2,160	3,840 x 2,160	3,840 x 2,160	3,840 x 2,160	3,840 x 2,160	3,840 x 2,160
	주사율	60 Hz	60 Hz	60 Hz	60 Hz	60 Hz	60 Hz
영상	화질엔진	Crystal Processor 4K	Crystal Processor 4K	Crystal Processor 4K	Crystal Processor 4K	Crystal Processor 4K	Crystal Processor 4K
	AI 화질 업스케일링	4K Upscaling	4K Upscaling	4K Upscaling	4K Upscaling	4K Upscaling	4K Upscaling
사운드	돌비 애트모스	●	●	●	●	●	●
	Q 심포니	●	●	●	●	●	●
	AI 사운드 컨트롤	●	●	●	●	●	●
스마트 기능	빅스비	Voice Ready	Voice Ready	Voice Ready	Voice Ready	Voice Ready	Voice Ready
	삼성 TV 플러스	●	●	●	●	●	●
	Apple AirPlay	●	●	●	●	●	●
	Vision AI 캠페나인	●	●	●	●	●	●
	TV 노래방	●	●	●	●	●	●
	축구모드	Soccer / Football Mode	Soccer / Football Mode	Soccer / Football Mode	Soccer / Football Mode	Soccer / Football Mode	Soccer / Football Mode
크기 (mm) (W x H x D)	스탠드 포함 시	1,889.9 x 1,132.8 x 326	1,668.1 x 1,007.9 x 280	1,444.1 x 882.2 x 222	1,224.6 x 760 x 199	1,110.8 x 696 x 199	957.8 x 609 x 157
	스탠드 제외 시	1,889.9 x 1,083.5 x 77	1,668.1 x 957.8 x 77	1,444.1 x 831.2 x 76.8	1,224.6 x 707.8 x 76.6	1,110.8 x 643.8 x 76.4	957.8 x 558.8 x 76.3
	베이스(VESA) 규격	400 x 300	400 x 300	200 x 200	200 x 200	200 x 200	200 x 200

- 이미지는 연출 컷으로 실제 제품과 다를 수 있으며, 제품의 색상은 카탈로그 인쇄 과정으로 실제와 약간 다를 수 있습니다. - 상기 기능은 해당 모델에 한하며 일부 기능은 변경될 수 있습니다. - 에너지 소비효율등급은 기존 변경이나 성능 개선에 따라 변경될 수 있습니다.

The Frame



모델명		KQ98LSH03EFXKR	KQ85LSH03EFXKR	KQ75LSH03EFXKR	KQ65LSH03EFXKR	KQ55LSH03EFXKR	KQ43LSH03EFXKR
디스플레이	화면크기 (cm)	247	214	189	163	138	108
	해상도	3,840 x 2,160	3,840 x 2,160	3,840 x 2,160	3,840 x 2,160	3,840 x 2,160	3,840 x 2,160
영상	주사율	144 Hz (VRR Support)	144 Hz (VRR Support)	144 Hz (VRR Support)	144 Hz (VRR Support)	144 Hz (VRR Support)	60 Hz
	화질엔진	NQ4 AI Gen2 Processor	NQ4 AI Gen2 Processor	NQ4 AI Gen2 Processor	NQ4 AI Gen2 Processor	NQ4 AI Gen2 Processor	NQ4 AI Gen2 Processor
사운드	AI 화질 업스케일링	4K AI Upscaling	4K AI Upscaling	4K AI Upscaling	4K AI Upscaling	4K AI Upscaling	4K AI Upscaling
	돌비 애트모스	●	●	●	●	●	●
스마트 기능	Q 심포니	●	●	●	●	●	●
	AI 사운드 컨트롤	AI Sound Controller	AI Sound Controller	AI Sound Controller	AI Sound Controller	AI Sound Controller	AI Sound Controller
크기 (mm) (W × H × D)	스탠드 포함 시	2,195.0 x 1,303.6 x 432.3	1,904.3 x 1,129.5 x 369.0	1,682.3 x 998.6 x 319.8	1,456.8 x 866.5 x 256.8	1,237.9 x 744.1 x 218.2	969.5 x 593.3 x 184.0
	스탠드 제외 시	2,195.0 x 1,250.3 x 30.9	1,904.3 x 1,085.3 x 29.5	1,682.3 x 960.4 x 29.5	1,456.8 x 831.9 x 27.5	1,237.9 x 708.8 x 27.5	969.5 x 557.8 x 27.5
	베사(VESA) 규격	600 x 400	600 x 400	400 x 400	400 x 300	200 x 200	200 x 200
	스마트 기능	●	●	●	●	●	●
	스마트 기능	●	●	●	●	●	●
	스마트 기능	●	●	●	●	●	●
	스마트 기능	●	●	●	●	●	●

The Frame Pro



모델명		KQ85LSH03WFXKR	KQ75LSH03WFXKR	KQ65LSH03WFXKR	KQ55LSH03WFXKR
디스플레이	화면크기 (cm)	214	189	163	138
	해상도	3,840 x 2,160	3,840 x 2,160	3,840 x 2,160	3,840 x 2,160
영상	주사율	144 Hz (VRR Support)	144 Hz (VRR Support)	144 Hz (VRR Support)	144 Hz (VRR Support)
	화질엔진	NQ4 AI Gen3 Processor	NQ4 AI Gen3 Processor	NQ4 AI Gen3 Processor	NQ4 AI Gen3 Processor
사운드	AI 화질 업스케일링	4K AI Upscaling Pro	4K AI Upscaling Pro	4K AI Upscaling Pro	4K AI Upscaling Pro
	돌비 애트모스	●	●	●	●
스마트 기능	Q 심포니	Yes (Q-Symphony Pro)	Yes (Q-Symphony Pro)	Yes (Q-Symphony Pro)	Yes (Q-Symphony Pro)
	AI 사운드 컨트롤	AI Sound Controller Pro	AI Sound Controller Pro	AI Sound Controller Pro	AI Sound Controller Pro
크기 (mm) (W × H × D)	스탠드 포함 시	1,904.3 x 1,129.5 x 369.0	1,682.3 x 998.6 x 319.8	1,456.8 x 866.5 x 256.8	1,237.9 x 744.1 x 218.2
	스탠드 제외 시	1,904.3 x 1,090.9 x 26.9	1,682.3 x 965.4 x 26.9	1,456.8 x 836.9 x 24.9	1,237.9 x 714.3 x 24.9
	베사(VESA) 규격	600 x 400	400 x 400	400 x 300	200 x 200
	스마트 기능	●	●	●	●
	스마트 기능	●	●	●	●
	스마트 기능	●	●	●	●
	스마트 기능	●	●	●	●

더 무빙스타일



모델명		KU27LSFM7AXXKR
디스플레이	화면크기 (cm)	68
	해상도	2,560 x 1,440
영상	주사율	120 Hz
	화질엔진	2세대 AI 4K 프로세서
사운드	AI 화질 업스케일링	AI 화질 화면 / AI 맞춤 화면
	돌비 애트모스	●
스마트 기능	Q 심포니	●
	AI 사운드 컨트롤	●
크기 (mm) (W × H × D)	스탠드 포함 시	628.3 x 1,272.3 x 409.0
	스탠드 제외 시	628.3 x 368.2 x 47.4
	화면 높이 조절	230 mm (±10 mm)
	상하 각도 조절	-35.0° (±3.0°) - 35.0° (±3.0°)
	좌우 각도 조절	-30.0° (±3.0°) - 30.0° (±3.0°)
	PIVOT 각도	-93.0° (±3.0°) - 93.0° (±3.0°)
	스마트 기능	●

- 이미지는 연출 컷으로 실제 제품과 다를 수 있으며, 제품의 색상은 카탈로그 인쇄 과정으로 실제와 약간 다를 수 있습니다. - 상기 기능은 해당 모델에 한하며 일부 기능은 변경될 수 있습니다. - 에너지 소비효율등급은 기존 변경이나 성능 개선에 따라 변경될 수 있습니다.

HBU8000 시리즈



모델명	HG75BU8000FXKR	HG65BU8000FXKR	HG55BU8000FXKR	HG50BU8000FXKR	HG43BU8000FXKR
사이즈	189 cm	163 cm	138 cm	125 cm	108 cm
해상도	3,840 × 2,160	3,840 × 2,160	3,840 × 2,160	3,840 × 2,160	3,840 × 2,160
명암비	Mega Contrast	Mega Contrast	Mega Contrast	Mega Contrast	Mega Contrast
화질엔진	Quantum Processor Lite	Quantum Processor Lite	Quantum Processor Lite	Quantum Processor Lite	Quantum Processor Lite
오디오	2 CH	2 CH	2 CH	2 CH	2 CH
입출력	USB (2), RF In (1/1/0)	USB (2), RF In (1/1/0)	USB (2), RF In (1/1/0)	USB (2), RF In (1/1/0)	USB (2), RF In (1/1/0)
색상	TITAN GRAY	TITAN GRAY	TITAN GRAY	TITAN GRAY	TITAN GRAY
크기 (mm) (W × H × D)	1,676.7 × 960.3 × 26.6 (스탠드 제외) 1,676.7 × 1,005.5 × 340.4 (스탠드 포함)	1,450.9 × 831.9 × 25.7 (스탠드 제외) 1,450.9 × 869.6 × 281.8 (스탠드 포함)	1,232.1 × 708.8 × 25.7 (스탠드 제외) 1,232.1 × 747.8 × 228.8 (스탠드 포함)	1,118.3 × 644.6 × 25.7 (스탠드 제외) 1,118.3 × 683.6 × 228.8 (스탠드 포함)	965.5 × 559.9 × 25.7 (스탠드 제외) 965.5 × 599.0 × 205.6 (스탠드 포함)
중량 (kg)	31.4 (스탠드 제외) 32 (스탠드 포함)	20.9 (스탠드 제외) 21.3 (스탠드 포함)	15.5 (스탠드 제외) 15.8 (스탠드 포함)	11.5 (스탠드 제외) 11.8 (스탠드 포함)	8.4 (스탠드 제외) 8.7 (스탠드 포함)
소비전력	255 W	205 W	160 W	140 W	130 W
기능	자동채널설정, 자동전원꺼짐, 자막 지원, Connect Share™ (HDD), ConnectShare™ (USB 2.0), 전자 프로그램 가이드 (EPG), 블루투스 HID 지원, USB HID 지원, MBR 지원	자동채널설정, 자동전원꺼짐, 자막 지원, Connect Share™ (HDD), ConnectShare™ (USB 2.0), 전자 프로그램 가이드 (EPG), 블루투스 HID 지원, USB HID 지원, MBR 지원	자동채널설정, 자동전원꺼짐, 자막 지원, Connect Share™ (HDD), ConnectShare™ (USB 2.0), 전자 프로그램 가이드 (EPG), 블루투스 HID 지원, USB HID 지원, MBR 지원	자동채널설정, 자동전원꺼짐, 자막 지원, Connect Share™ (HDD), ConnectShare™ (USB 2.0), 전자 프로그램 가이드 (EPG), 블루투스 HID 지원, USB HID 지원, MBR 지원	자동채널설정, 자동전원꺼짐, 자막 지원, Connect Share™ (HDD), ConnectShare™ (USB 2.0), 전자 프로그램 가이드 (EPG), 블루투스 HID 지원, USB HID 지원, MBR 지원
에너지 소비효율	1등급	1등급	1등급	1등급	1등급

- Netflix APP 은 지원하지 않습니다. 단, Netflix 지원되는 외부기기 (셋탑박스 등) 연결 시 영상 출력은 가능


HAU8000 시리즈



모델명	HG75AU8000FXKR	HG65AU8000FXKR	HG55AU8000FXKR	HG50AU8000FXKR	HG43AU8000FXKR
사이즈	189 cm	163 cm	138 cm	125 cm	108 cm
해상도	3,840 × 2,160 (UHDTV)	3,840 × 2,160 (UHDTV)	3,840 × 2,160 (UHDTV)	3,840 × 2,160 (UHDTV)	3,840 × 2,160 (UHDTV)
명암비	Mega Contrast	Mega Contrast	Mega Contrast	Mega Contrast	Mega Contrast
화질엔진	Crystal Processor 4K	Crystal Processor 4K	Crystal Processor 4K	Crystal Processor 4K	Crystal Processor 4K
오디오	2CH	2CH	2CH	2CH	2CH
입출력	USB (2), RF In (1/1/0)	USB (2), RF In (1/1/0)	USB (2), RF In (1/1/0)	USB (2), RF In (1/1/0)	USB (2), RF In (1/1/0)
스마트	Samsung SMART TV	Samsung SMART TV	Samsung SMART TV	Samsung SMART TV	Samsung SMART TV
색상	TITAN GRAY	TITAN GRAY	TITAN GRAY	TITAN GRAY	TITAN GRAY
크기 (mm) (W × H × D)	1,676.7 × 960.3 × 26.6 (스탠드 제외) 1,676.7 × 1,003.4 × 331.9 (스탠드 포함)	1,450.9 × 831.9 × 25.7 (스탠드 제외) 1,450.9 × 874.3 × 279.4 (스탠드 포함)	1,232.1 × 708.8 × 25.7 (스탠드 제외) 1,232.1 × 748.8 × 226.3 (스탠드 포함)	1,118.3 × 644.6 × 25.7 (스탠드 제외) 1,118.3 × 684.6 × 226.3 (스탠드 포함)	965.5 × 559.9 × 25.7 (스탠드 제외) 965.5 × 600.1 × 195.1 (스탠드 포함)
중량 (kg)	31.4 (스탠드 제외) 32 (스탠드 포함)	20.9 (스탠드 제외) 21.4 (스탠드 포함)	15.5 (스탠드 제외) 15.8 (스탠드 포함)	11.5 (스탠드 제외) 11.8 (스탠드 포함)	8.4 (스탠드 제외) 8.7 (스탠드 포함)
소비전력	255 W	205 W	160 W	140 W	130 W
기능	자동채널설정, 자동전원꺼짐, 자막 지원, Connect Share™ (HDD), ConnectShare™ (USB 2.0), 전자 프로그램 가이드 (EPG), 블루투스 HID 내장, USB HID 내장, MBR 지원	자동채널설정, 자동전원꺼짐, 자막 지원, Connect Share™ (HDD), ConnectShare™ (USB 2.0), 전자 프로그램 가이드 (EPG), 블루투스 HID 내장, USB HID 내장, MBR 지원	자동채널설정, 자동전원꺼짐, 자막 지원, Connect Share™ (HDD), ConnectShare™ (USB 2.0), 전자 프로그램 가이드 (EPG), 블루투스 HID 내장, USB HID 내장, MBR 지원	자동채널설정, 자동전원꺼짐, 자막 지원, Connect Share™ (HDD), ConnectShare™ (USB 2.0), 전자 프로그램 가이드 (EPG), 블루투스 HID 내장, USB HID 내장, MBR 지원	자동채널설정, 자동전원꺼짐, 자막 지원, Connect Share™ (HDD), ConnectShare™ (USB 2.0), 전자 프로그램 가이드 (EPG), 블루투스 HID 내장, USB HID 내장, MBR 지원
에너지 소비효율	1등급	1등급	1등급	1등급	1등급

- Netflix APP 은 지원하지 않습니다. 단, Netflix 지원되는 외부기기 (셋탑박스 등) 연결 시 영상 출력은 가능

HCU7000 시리즈



모델명	HG43CU7000FXKR	HG50CU7000FXKR	HG55CU7000FXKR	HG75CU7000FXKR
사이즈	108 cm	125 cm	138 cm	189 cm
해상도	3,840 × 2,160 (UHDTV)	3,840 × 2,160 (UHDTV)	3,840 × 2,160 (UHDTV)	3,840 × 2,160 (UHDTV)
명암비	Mega Contrast	Mega Contrast	Mega Contrast	Mega Contrast
화질엔진	Quantum Processor 4K Lite	Quantum Processor 4K Lite	Quantum Processor 4K Lite	Quantum Processor 4K Lite
오디오	2 CH	2 CH	2 CH	2 CH
입출력	USB (2), RF In (1/1/0)	USB (2), RF In (1/1/0)	USB (2), RF In (1/1/0)	USB (2), RF In (1/1/0)
스마트	Samsung Smart Hub	Samsung Smart Hub	Samsung Smart Hub	Samsung Smart Hub
색상	Black	Black	Black	Black
크기 (mm) (W × H × D)	963.9 × 558.9 × 59.6 (스탠드 제외) 963.9 × 627.8 × 192.5 (스탠드 포함)	1,116.8 × 644.2 × 59.9 (스탠드 제외) 1,116.8 × 719.1 × 250.2 (스탠드 포함)	1,230.5 × 707.2 × 59.9 (스탠드 제외) 1,230.5 × 783.3 × 250.2 (스탠드 포함)	1,673.2 × 958.2 × 59.9 (스탠드 제외) 1,673.2 × 1,047.9 × 341.1 (스탠드 포함)
중량 (kg)	8.1 (스탠드 제외) 8.3 (스탠드 포함)	11.4 (스탠드 제외) 11.6 (스탠드 포함)	13.9 (스탠드 제외) 14.2 (스탠드 포함)	30.4 (스탠드 제외) 30.8 (스탠드 포함)
소비전력	125 W	140 W	145 W	250 W
기능	보이스가이드, 자동전원꺼짐, 자막 지원, 전자 프로그램 가이드(EPG), 삼성 LYNK™ Cloud, 에너지절감모드, 디지털 튜너 내장(ATSC 3.0), AI 사운드 최적화	보이스가이드, 자동전원꺼짐, 자막 지원, 전자 프로그램 가이드(EPG), 삼성 LYNK™ Cloud, 에너지절감모드, 디지털 튜너 내장(ATSC 3.0), AI 사운드 최적화	보이스가이드, 자동전원꺼짐, 자막 지원, 전자 프로그램 가이드(EPG), 삼성 LYNK™ Cloud, 에너지절감모드, 디지털 튜너 내장(ATSC 3.0), AI 사운드 최적화	보이스가이드, 자동전원꺼짐, 자막 지원, 전자 프로그램 가이드(EPG), 삼성 LYNK™ Cloud, 에너지절감모드, 디지털 튜너 내장(ATSC 3.0), AI 사운드 최적화
에너지 소비효율	1등급	1등급	1등급	1등급

- 이미지는 연출 컷으로 실제 제품과 다를 수 있으며, 제품의 색상은 카탈로그 인쇄 과정으로 실제와 약간 다를 수 있습니다. - 상기 기능은 해당 모델에 한하며 일부 기능은 변경될 수 있습니다. - 무게는 제품구성 및 제조 여건에 따라 달라질 수 있습니다.

- 에너지 소비효율등급은 기존 변경이나 성능 개선에 따라 변경될 수 있습니다.

무빙스타일



모델명	LS32DM503EK-ST	LS32FM703U-1WB	LS43FM703U-1WB	LS32FM700M-2ME
화면크기	801 cm	800 cm	1079 cm	800 cm
밝기	250 cd/m <sup>2</sup>	300 cd/m <sup>2</sup>	300 cd/m <sup>2</sup>	300 cd/m <sup>2</sup>
명암비	3,000 : 1 (Typ)	3,000 : 1 (Static)	5,000 : 1 (static)	3,000 : 1 (Static)
시야각	178°(H) / 178°(V)	178°(H) / 178°(V)	178°(H) / 178°(V)	178°(H) / 178°(V)
응답속도	4ms (GTG)	4ms (GTG)	4ms (GTG)	4ms (GTG)
최대 해상도	FHD (1,920 x 1,080)	4 K (3,840 x 2,160)	4 K (3,840 x 2,160)	4 K (3,840 x 2,160)
제품 색상	WHITE	WHITE	WHITE	WARM WHITE
무빙 스탠드 Pivot / Tilt	가능	가능	가능	가능

- 에너지소비효율등급 최저소비효율기준 만족

스마트 모니터



모델명	LS32FM502EKXKR	LS43FM702UKXKR	LS32FM803UKXKR	LS32FM902SKXKR
화면크기	801 cm	1079 cm	800 cm	80.3 cm
밝기	250 cd/m <sup>2</sup>	300 cd/m <sup>2</sup>	400 cd/m <sup>2</sup>	250 cd/m <sup>2</sup>
명암비	3,000 : 1 (Typ)	5,000 : 1 (static)	3,000 : 1 (Static)	1,000,000 : 1 (Static)
시야각	178°(H) / 178°(V)	178°(H) / 178°(V)	178°(H) / 178°(V)	178°(H) / 178°(V)
응답속도	4ms (GTG)	4ms (GTG)	4ms (GTG)	0.03ms (GTG)
최대 해상도	FHD (1,920 x 1,080)	4 K (3,840 x 2,160)	4 K (3,840 x 2,160)	4 K (3,840 x 2,160)
패널 타입	VA	VA	VA	OLED
제품 색상	BLACK	BLACK	WARM WHITE	CARBON SILVER

- 에너지소비효율등급 최저소비효율기준 만족

뷰피니티 모니터



모델명	LS32H802UAKXKR	LS27H702EAKXKR	LS32H702EAKXKR	LS27H700EAKXKR	LS32H703EAKXKR
화면크기	800 cm	68.4 cm	800 cm	68.4 cm	800 cm
밝기	350 cd/m <sup>2</sup>	350 cd/m <sup>2</sup>	300 cd/m <sup>2</sup>	300 cd/m <sup>2</sup>	300 cd/m <sup>2</sup>
명암비	3,000 : 1	1,000 : 1	3,000 : 1 (Typ)	1,000 : 1	3,000 : 1 (Typ)
시야각	178° / 178°	178° / 178°	178° / 178°	178° / 178°	178° / 178°
응답속도	5 ms (GTG)	5 ms (GTG)	5 ms (GTG)	5 ms (GTG)	5 ms (GTG)
최대 해상도	4K (3,840 x 2,160)	4K (3,840 x 2,160)	4K (3,840 x 2,160)	4K (3,840 x 2,160)	4K (3,840 x 2,160)
색상	Black	Black	Black	Black	Warm White
특징	USB-C(90W), KVM, PIP, LAN포트, 멀티스탠드		PIP, PBP, 심플스탠드		

- 에너지소비효율등급 최저소비효율기준 만족

게이밍(커브드) 모니터



모델명	LS49CG954EKXKR	LS32FG504EKXKR
화면사이즈	123.8 cm	80.1 cm
해상도	DQHD (5,120 x 1,440)	QHD (2,560 x 1,440)
밝기	450 cd/m <sup>2</sup> (typ)	300 cd/m <sup>2</sup> (typ)
명암비	2500 : 1	1000 : 1
시야각	178°(H) / 178°(V)	178°(H) / 178°(V)
응답속도	1ms (GTG)	1ms (GTG)
주사율	Max 240 Hz	Max 180 Hz
화면비율	32 : 9	16 : 9

- 에너지소비효율등급 최저소비효율기준 만족

비즈니스(광시야각) 모니터



모델명	LS22D302GAKXKR	LS24D304GAKXKR	LS27D304GAKXKR
화면크기	54.6 cm	60.4 cm	68.6 cm
밝기	250 cd/m <sup>2</sup>	250 cd/m <sup>2</sup>	250 cd/m <sup>2</sup>
명암비	1,000 : 1 (Typ)	1,000 : 1 (Typ)	1,000 : 1 (Typ)
시야각(좌우 / 상하)	178° / 178°	178° / 178°	178° / 178°
응답속도(ms)	5 (GTG)	5 (GTG)	5 (GTG)
최대 해상도	1,920 x 1,080	1,920 x 1,080	1,920 x 1,080
스탠드 형태	SIMPLE	SIMPLE	SIMPLE

- 에너지소비효율등급 최저소비효율기준 만족



모델명	LS22D404GAKXKR	LS24D404GAKXKR	LS27D404GAKXKR
화면크기	54.6 cm	60.4 cm	68.6 cm
밝기	250 cd/m <sup>2</sup>	250 cd/m <sup>2</sup>	250 cd/m <sup>2</sup>
명암비	1,000 : 1 (Typ)	1,000 : 1 (Typ)	1,000 : 1 (Typ)
시야각(좌우 / 상하)	178° / 178°	178° / 178°	178° / 178°
응답속도(ms)	5 (GTG)	5 (GTG)	5 (GTG)
최대 해상도	1,920 x 1,080	1,920 x 1,080	1,920 x 1,080
스탠드 형태	HAS PIVOT	HAS PIVOT	HAS PIVOT

- 에너지소비효율등급 최저소비효율기준 만족

JBL 블루투스 스피커



JBL GO 4 JBL CLIP 5 FLIP 6



CHARGE 5 HORIZON 2

모델명	GO4	CLIP 5	FLIP 6	CHARGE 5	HORIZON 2
블루투스	BT 5.3	BT 5.3	BT 5.1	BT 5.1	BT 4.2
최대 출력	42 W	7 W RMS	30 W (우퍼 20 W + 트위터 10 W)	40 W (우퍼 30 W + 트위터 10 W)	2 × 4 W
주파수 응답 특성	90 Hz - 20 kHz	95 Hz - 20 kHz	63 Hz - 20 kHz	60 Hz - 20 kHz	75 Hz - 20 kHz
드라이버 크기	1 × 45 mm 드라이버	1 × 45 mm 드라이버	45 × 80 mm 우퍼, 16 mm 트위터 및 듀얼 패시브 라디에이터	우퍼 52 mm × 90 mm 트위터 20 mm	38 mm 드라이버
방수	IP67 방수 / 방진	IP67 방수 / 방진	IP67 방수 / 방진	IP67 방수 / 방진	-
배터리	최대 재생시간	최대 7시간	최대 12시간 + 5시간 (Playtime Boost)	12시간	20시간
외부장치 충전	-	-	-	●	●
크기(mm)	94.3 × 42.2 × 75.7	86.30 × 134.50 × 46.0	178 × 68 × 72	223 × 96.5 × 94	178 × 162 × 75.7
무게	190 g	285 g	550 g	960 g	810 g
색상	블랙, 블랙오렌지, 블루, 핑크, 퍼플, 레드, 샌드, 화이트	블랙, 블랙오렌지, 블루, 핑크, 퍼플, 레드, 샌드, 화이트	블랙, 블루, 레드, 화이트, 민트, 그레이, 핑크	화이트, 블랙, 레드, 핑크	블랙, 그레이
기타 특징	측면 고리 탑재	일체형 클립	휴대용 스트랩, 파티스피커 (JBL Partyboost) 지원	-	FM 라디오, 듀얼앨범, 앨범아트 조명, 시계동

AKG 이어폰 AKG 헤드폰



AKG N5 AKG N9

모델명	N5	AKG N9
구분	하이브리드 노이즈 캔슬링 무선 이어폰	하이브리드 노이즈 캔슬링 무선 헤드폰
색상	블랙, 화이트	블랙, 화이트
블루투스	5.3	5.3
주파수 응답 특성	20 Hz - 40 kHz	10 Hz - 40 kHz
스피커 구성	10 mm 다이내믹 드라이버	40 mm 다이내믹 드라이버
방수	IP54	-
배터리	최대 재생시간	10시간
배터리 용량	77 mAh	1,050 mAh
제품사양	무게	이어버드 개당 6g
		281g

harman / kardon 블루투스 스피커



HKAURAS4BLKAS SOUND STICKS 4



Authentics 200 Authentics 300 Authentics 500

모델명	HKAURAS4BLKAS	SOUND STICKS 4	Authentics 200	Authentics 300	Authentics 500
색상	블랙	화이트	블랙	블랙	블랙
블루투스	BT4.2	BT 4.2	BT 5.3	BT 5.3	BT 5.3
최대출력	2 × 15 W RMS + 1 × 100 W RMS	140 W	90 W	100 W	100 W
주파수 응답 특성	45 Hz - 20 kHz	40 Hz - 20 kHz	45 Hz - 20 kHz (-6 dB)	40 Hz - 20 kHz (-6 dB)	40 Hz - 20 kHz (-6 dB)
스피커 구성	6.130 mm 우퍼, 40 mm 트위터	8 × 35.6 mm 플레인지, 1 × 133.4 mm 서브우퍼	127 mm 우퍼, 2 × 25 mm 트위터	133.35 mm 우퍼, 2 × 25 mm 트위터	3 × 69.85 mm 미드레인지, 156.1 mm 우퍼, 3 × 25 mm 트위터
사운드 특징	340도 Sound	하만카돈 시그니처 사운드	-	-	-
배터리	최대 재생시간	-	-	8 시간	8 시간
크기 (mm), (W × H × D)	232 × 283.6 × 232	우퍼 : 231 × 231 × 273 위성 : 84 × 271 × 84	266.3 × 171.7 × 167.4	342 × 195.6 × 180.3	447 × 240 × 255.7
무게	3,600 g	4,432 g	312 g	490 g	780 g
기타 특징	-	-	내장 Wi-Fi 지원	내장 Wi-Fi 지원	내장 Wi-Fi 지원

harman / kardon RADIANCE 2400



Radiance Sub Radiance Tower Radiance Digital Hub

모델명	RADIANCE 2400	무선 규격	치수	
일반 사양	총 시스템 출력 타워 출력 전력 서브우퍼 출력 타워 트랜스듀서 서브우퍼 변환기 진고주파 왜곡 (THD) 전원 공급장치 작동 온도	450 W RMS 125 W RMS 200 W RMS 24 × 125" (32 mm) 10" (250 mm) < 1% 100 - 240 V - 50 / 60 Hz 0°C - 45°C	Bluetooth 버전 블루투스 주파수 범위 블루투스 송신 출력 블루투스 송신기 변조방식 무선 네트워크 2.4G Wi-Fi 송신기 주파수 범위 2.4G Wi-Fi 송신기 전력 2.4G Wi-Fi 변조 5G Wi-Fi 송신기 전력 5G Wi-Fi 변조 5G Wi-Fi 송신기 주파수 범위	42 2,402 MHz - 2,480 MHz < 10 dBm (EIRP) GFSK, π/4 DQPSK, BPSK 802.11 a/b/g/n/ac 2,412 - 2,472 MHz (미국 및 캐나다 11개 채널, 유럽 및 기타 국가 13개 채널) ≤ 20 dBm (EIRP) DBPSK, DQPSK, CCK, GFSK, BPSK, 16QAM, 64QAM ≤ 23 dBm (EIRP) QPSK, BPSK, 16QAM, 64QAM, 256QAM 5.15 - 5.35 GHz, 5.470 - 5.725 GHz, 5.725 - 5.825 GHz
HDMI 사양	HDMI 비디오 입력단자 HDMI 비디오 출력단자 (오디오 리턴 채널 (ARC) 보유) HDMI HDCP 버전	4 1 2.3	5G WISA 송신기 출력 5G WISA 변조 5G WISA 송신기 주파수 범위	≤ 14 dBm (EIRP) OFDM, BPSK, QPSK, 16QAM 5.15 - 5.35 GHz, 5.470 - 5.725 GHz, 5.725 - 5.825 GHz
오디오 사양	HDR 오디오 입력단자 오디오 출력단자 주파수 응답	HDR10 광케이블용 1개, 보조용 1개 광케이블용 1개, 보조용 1개 35 Hz - 20 kHz	타워 규격 (D × H) 타워 중량 서브우퍼 치수 (W × H × D) 서브우퍼 중량 포장 규격 (W × H × D) 총 패키지 무게	320 mm × 1,769 mm 76 kg 296 mm × 400 mm × 296 mm 14.6 kg 46.06" × 30.55" × 20.87" (1,170 × 776 × 530 mm) 106.26 lbs / 48.2 kg

JBL 올인원 음악 시스템



JBL L75MSAS



JBL L42MSBLKAS JBL 4305p

모델명	L75MS	L42MS	4305P
블루투스	4.2	4.2	5.1
색상	달걀 / 블랙	블랙	다크 블루(알트 캐비닛) 또는 블랙(블랙 캐비닛) 음악 통과 클러스 그릴
사운드	출력 최대 입력 레벨 주파수 응답	최대 350 W RMS (우퍼 125 W X 2, 트위터 25 W X 2, 미드레인지 50 W X 1) 106 dB @ 1 m 45 Hz - 25 kHz (-6 dB)	300 W D등급 시스템 출력, 스피커당 150 W RMS(4F 압축 드라이버 25 W + LF 우퍼 125 W)
사운드 기술	가타	사운드필드 확장 및 베이스 컨트롤	우퍼 130 mm, 트위터 25 mm
연결성	가타	사운드필드 확장 및 베이스 컨트롤	주파수 응답 45 Hz-25 kHz(-6 dB)
	DAC 사양	Up to 32-bit, 192 kHz	DAC 사양 Up to 24-bit, 192 kHz
	출력단자	서브 우퍼 연결 지원(2 V RMS with auto-sense/engage HPPF)	입력단자 XLR, USB-B, Optical, 3.5 mm AUX, 6.35 mm TRS
	ARC(오디오 리턴 채널)	HDMI ARC	연결성 3.5 mm 오디오 입력
	3.5 mm 오디오 입력	지원	크기(mm)
	가타	이더넷 및 Wi-Fi 연결 가능(Google Home 앱)	460.4(H) × 596.9(W) × 289.9(D)
	크기(mm)	216(H) × 790(W) × 287(D)	무게
	무게	15.9 kg	15.5 kg

\* IPX7 - 수심 1m, 30분 이내 일시적 침수 시 방수가 가능함 \* IPX5 - 흐르는 물에 대한 방수로 물 속에서 사용은 권장하지 않음  
-무게는 제조과정에 따라 변동될 수 있습니다. - 최대 재생시간은 관중 시 기준이며, 실사용 시 차이가 있을 수 있습니다. - 매장별로 판매되는 모델은 차이를 수 있으니 구매 전 매장에 직접 문의 바랍니다.  
- 제품 성능은 하만 인터내셔널사 내부 테스트 환경 및 조건하에서 측정된 수치이며, 사용기기 및 조건에 따라 변경될 수 있습니다. - 이미지는 연출 컷으로 실제 제품과 다를 수 있으며, 카탈로그에 인쇄된 제품의 색상은 실제와 약간 다를 수 있습니다.

음악 프레임



Q시리즈 사운드바



HW-Q990D/KR



HW-Q930D/KR



HW-Q800D/KR



HW-Q600C/KR

모델명	HW-LS60D
블루투스	BT 5.2
시운전 출력	120 W
스피커 수	6
주파수 응답	192 kHz
드라이버 크기	우퍼 - 트위터 - 미드레인지 -
지원 App	Smart things App
크기 (mm) (W × H × D)	353 × 353 × 54.2
무게	4.2 kg

모델명	HW-Q990D/KR	HW-Q930D/KR	HW-Q800D/KR	HW-Q600C/KR
채널 수	11.1.4	9.1.4	5.1.2	3.1.2
스피커 수	22	17	11	9
Dolby Atmos	●	●	●	●
DTS	DTS : X	DTS : X	DTS : X	DTS : X
Dolby 코덱	DolbyATMOS, Dolby TrueHD, Dolby Digital Plus (ATMOS Music)	DolbyATMOS, Dolby TrueHD, Dolby Digital Plus (ATMOS Music)	DolbyATMOS, Dolby TrueHD, Dolby Digital Plus (ATMOS Music)	DolbyATMOS, Dolby TrueHD, Dolby Digital Plus, Dolby MAT (ATMOS Music)
상향 스피커	●	●	●	● (삼성 어쿠스틱 빔)
사이드 스피커	●	●	●	-
센터 스피커	●	●	●	●
와이드레인지 트위터	●	●	●	●
추가 음장모드 (Standard 외)	SSE, Game Pro, Adaptive Sound	SSE, Game Pro, Adaptive Sound	SSE, Game Pro, Adaptive Sound	SSE, Game Pro, Adaptive Sound
ATMOS Wi-Fi 무선연결 지원	●	●	●	-
Wi-Fi Q실용성	●	●	●	-
유선 Q실용성	●	●	●	●
4K Pass Through	● (120 Hz)	● (60 Hz)	● (60 Hz)	●
HDMI ARC	● (eARC)	● (eARC)	● (eARC)	● (eARC)
HDMI 입/출력수	2/1	1/1	1/1	1/1
무선 리어스피커	●	●	-	-
프라이빗 리어사운드 / 사운드 그룹링	●	●	● (리어 스피커 추가 구매 시)	-
크기 (mm)	본체 2,232.0 × 69.5 × 138.0 서브우퍼 220.0 × 413.0 × 410.0	1,110.7 × 60.4 × 120.0	1,110.7 × 60.4 × 120.0	1,030.0 × 57.0 × 105.0
	무선 리어스피커 129.5 × 201.3 × 140.4	129.5 × 201.3 × 140.4	-	-

모델명	HW-S800D/KR HW-S801D/KR	HW-S720D/KR HW-S721D/KR	HW-S60D/KR HW-S61D/KR	HW-S50B/KR HW-S55B/KR
채널 수	31.2	31	5.0	3.0
스피커 수	10	7	7	5
Dolby Atmos	●	●	-	-
DTS	DTS 5.1ch	DTS 5.1ch	DTS 5.1ch	DTS VirtualX
Dolby 코덱	DolbyATMOS, Dolby TrueHD, Dolby Digital Plus (ATMOS Music)	DolbyATMOS, Dolby TrueHD, Dolby Digital Plus (ATMOS Music)	DolbyATMOS, Dolby TrueHD, Dolby Digital Plus (ATMOS Music)	Dolby 5.1ch
상향 스피커	●	-	-	-
사이드 스피커	-	-	●	-
센터 스피커	●	●	●	●
와이드레인지 트위터	-	-	-	●
추가 음장모드 (Standard 외)	SSE, Game Pro, Adaptive Sound, DTS VirtualX	SSE, Game Pro, Adaptive Sound, DTS VirtualX	Adaptive Sound, DTS VirtualX, Music, Game	Game, Adaptive Lite, DTS VirtualX, Music
ATMOS Wi-Fi 무선연결 지원	●	●	-	-
Wi-Fi Q실용성	●	●	●	-
유선 Q실용성	●	●	●	●
4K Pass Through	-	-	-	-
HDMI ARC	●	●	●	●
HDMI 입/출력수	0 (ARC로 대체)1	0 (ARC로 대체)1	0 (ARC로 대체)1	0 (ARC로 대체)1
무선 리어스피커	-	-	-	-
프라이빗 리어사운드 / 사운드 그룹링	●	●	●	●
크기 (mm)	본체 1,160.0 × 38.0 × 39.9 서브우퍼 238.0 × 240.8 × 238.0	890.0 × 38.0 × 39.9	670.0 × 62.3 × 105.0	670.0 × 62.3 × 105.0

\* SSE - 서라운드 사운드 확장효과(Surround Sound Expansion) - 이미지는 연출 컷으로 실제 제품과 다를 수 있으며, 카탈로그에 인쇄된 제품의 색상은 실제와 약간 다를 수 있습니다.

# 모바일 | IT

업무 효율과 생산성을 높여주는 탁월한 성능으로  
성공적인 비즈니스 환경을 약속드립니다.



## Galaxy S26 | S26+ | S26 Ultra





# Galaxy S26 | S26+ | S26 Ultra

AI 경험을 한층 높여줄 맞춤형 프로세서로 일상의 모든 순간이 더욱 풍요로워집니다.

## 새롭게 설계된 베이퍼 챔버로 안정적인 오랜 플레이

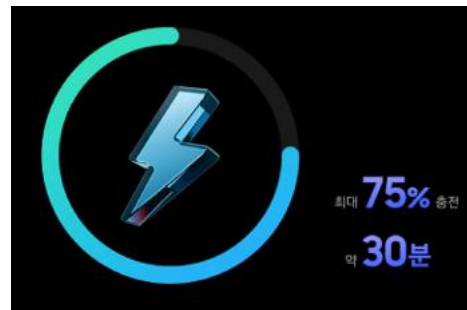

고사양 게임부터 Galaxy AI 사용까지 까다로운 작업도 거뜬하게 수행하도록 설계되었습니다.

## 이전과는 다른, 압도적인 충전 속도

배터리 수명이나 사용 시간에 영향을 주지 않으면서도 더 빠르게 충전할 수 있습니다.

## 어두운 곳에서도 선명하고 밝게 촬영

어두운 환경에서도 선명하고 디테일한 영상을 구현해 나이트그래피의 새로운 기준을 제시합니다.



## 딱 필요한 순간, 꼭 필요한 제안 Now nudge

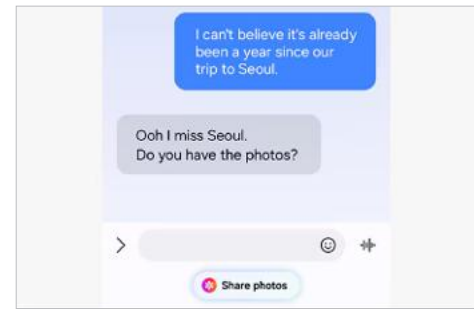
화면 속 맥락을 이해해, 지금 필요한 기능을 제안합니다. 다음 작업까지 필요한 단계를 스마트하게 줄여줍니다.

## 시가 알아서 끝내주는 편집 포토 어시스트

원하는 편집 내용을 자연스럽게 설명하면, Galaxy AI가 즉시 아이디어를 현실로 만들어 줍니다.

## 삼성 Knox 기반의 개인 정보 보호

어두운 환경에서도 선명하고 디테일한 영상을 구현해 나이트그래피의 새로운 기준을 제시합니다.



\* **안정적인 오랜 플레이** - 갤럭시 S25 울트라와 비교한 결과입니다. - 스냅드래곤(Snapdragon)은 Qualcomm Technologies, Inc 및 그 자회사의 제품입니다. 스냅드래곤은 칩셋 및 등호상표입니다. - 베이퍼 챔버 성능은 갤럭시 S25 울트라 대비 향상되었습니다. 실제 성능은 사용자 환경, 조건, 사진에 설치된 소프트웨어 및 앱에 따라 달라질 수 있습니다. - 갤럭시 S26 시리즈는 레이 트레이싱을 지원합니다. 지원 여부는 기기, 콘텐츠, 앱에 따라 다를 수 있습니다.  
 \* **압도적인 충전 속도** - 실제 배터리 사용 시간은 네트워크 환경, 사용된 기능이나 앱, 통화 및 메시지 빈도, 충전 횟수 등 기타 여러 요인에 따라 다를 수 있습니다. 일반적인 평균적인 사용 패턴을 기준으로, UX Connect Research가 SM-S942, SM-S943, SM-S948 사진 출시 모델용 LTE, 5G 서브6 네트워크를 이용해 2026년 1월 8일부터 2026년 1월 30일까지 미국과 영국에서 독립적으로 집계하고 측정된 실험 결과입니다. 5G mmWave 네트워크로 실험하지 않았습니다. - 고속 유선 충전 수치는 저사 실험치 기준이며, 사용자 환경에 따라 달라질 수 있습니다.  
 \* **선명하고 밝게 촬영** - 갤럭시 S25 울트라 대비 밝기가 향상되었습니다. - 조명 조건, 피사체의 수, 초점이 맞지 않거나 움직이는 등 촬영 조건에 따라 결과는 달라질 수 있습니다.  
 \* **Now nudge** - Now nudge 기능은 삼성 계정 로그인이 필요합니다. 사용 가능한 기능과 특징은 국가, 지역, 언어에 따라 달라질 수 있습니다. 문자 메시지 알림은 삼성 메시지, 구글 메시지, 구글 채팅 등 일부 타사 메시지 앱에서 사용할 수 있습니다. Now nudge에서 사진 공유 기능은 이미지를 분석하여 작동합니다. 결과의 정확성은 보장하지 않습니다.  
 \* **포토 어시스트** - 포토 어시스트는 네트워크 연결 및 삼성 계정 로그인이 필요합니다. 서비스 이용 가능 여부는 국가, 언어, 기기 모델에 따라 다를 수 있습니다. 포토 어시스트로 편집하면 사진 크기가 조절될 수 있습니다. 시에 의해 이미지가 생성되었음을 나타내기 위해, 저장되는 이미지 결과물 위에 워터마크가 덧붙여집니다. 생성된 결과물의 정확성과 신뢰성은 보장되지 않습니다.  
 \* **개인 정보 보호** - Personal Data Engine은 퍼스널 데이터 인텔리전스 메뉴가 켜져 있을 때만 작동합니다. 퍼스널 데이터 인텔리전스 메뉴를 끄면 분석된 데이터는 삭제됩니다. Personal Data Engine은 한국어, 영어, 스페인어, 프랑스어, 중국어, 포르투갈어, 독일어, 힌디어, 이탈리아어, 일본어, 태국어, 베트남어, 폴란드어를 포함한 일부 언어 및 특정 역할/장면을 인식합니다. 현재 Personal Data Engine은 삼성 기본 앱 내에서만 데이터를 분석하고 있습니다. - KEEP은 One UI 8 이상이 설치된 갤럭시 스마트폰 및 앱에서 사용 가능합니다.



# Galaxy XCover7 Pro

다양한 작업 현장 및 곳은 환경에서도 안심하고 사용할 수 있습니다.

## 신뢰할 수 있는 인증 MIL-STD 810H 표준 획득

미 국방성 표준 내구성 테스트인 MIL-STD 810H 표준을 획득하였습니다. (20여가지 테스트 통과)

## 다양한 환경에서 안전한 IP 68 등급의 방수 / 방진

IP 68 방수/방진 지원으로 외부 현장의 거친 환경에서도 걱정없이 사용할 수 있습니다.

## 강력한 내구성의 Gorilla Glass Victus+

Gorilla Glass Victus+ 적용으로, 1.5m 높이에서 떨어뜨려도 안전한 내구성을 제공합니다.



## 현장 근로자를 위한 고감도 터치스크린 지원

터치 감도를 조절하여 장갑을 착용한 상태에서도 원활한 업무 수행이 가능합니다. 비가 오거나 스크린에 물방울이 있어도 정상적으로 터치스크린이 동작합니다.

## 또렷한 통화 품질의 Push to Talk

강력한 스테레오 스피커(2.4W) 및 하울링 감소 기능으로 실내/야외 어디에서든 선명한 음성으로 통신 지원 가능합니다.

## 업무효율을 높이는 Active Key

Active Key를 활용하여 더욱 빠르고 간편하게 업무를 진행할 수 있습니다. 업무상 자주 사용하는 앱이나 기능이 있다면 Active Key를 맵핑하여 빠르고 쉽게 실행 가능합니다.



시스템에어권 | 주얼 | 리빙 | 상업용가전 | 영상 | 미용

모바일 | IT

# Galaxy Tab S10 FE | S10 FE+

시기반 업그레이드된 기능으로 더 많은 것을 편리하게 경험할 수 있습니다.



## | 더 커진 대화면에서 펼쳐지는 무한한 가능성

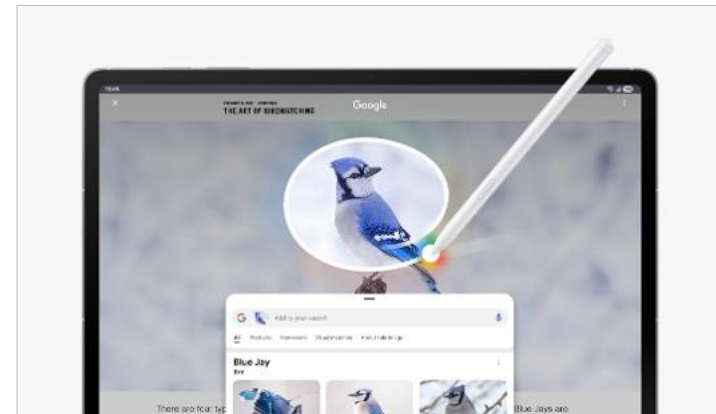
갤럭시 탭 S10 FE 시리즈와 함께 가능성을 넓게 펼치고 현실로 만들어 보세요. 갤럭시 탭 FE 시리즈 중 가장 큰 332.8mm의 대화면 갤럭시 탭 S10 FE+로 상상의 세계를 더 크게 담을 수 있죠.

## | 대화면에 원을 그려 손쉽게 검색

궁금한 이미지나 영상, 텍스트에 간단하게 원을 그리거나 탭 또는 밑줄을 표시하면 즉시 검색 결과를 확인할 수 있습니다. 스크린샷 없이도 가능하죠.

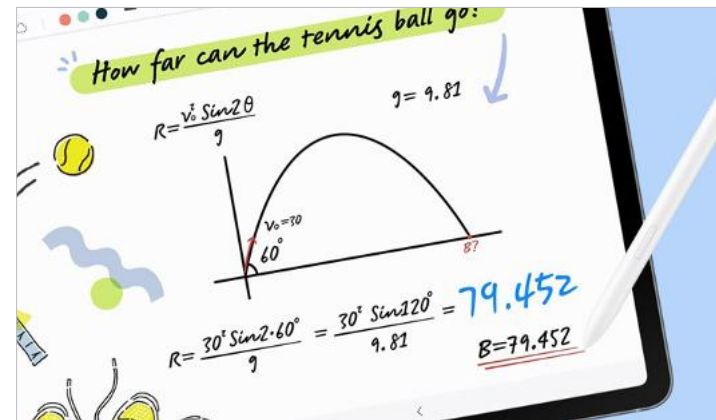


화면크기	베젤	화면크기	베젤
277.0mm	8.5mm	332.8mm	8.1mm
S10 FE		S10 FE+	



## | 계산모드

복잡한 수학 공식 때문에 더 이상 고민하지 마세요. 삼성노트에서 S펜으로 수학 공식을 쓰기만 하면 마법처럼 답을 계산해주죠.



## | 야외 활동 걱정 없는 강력한 기기 보호

돌발 상황이 많은 야외 활동에서도 안심하세요. IP68등급의 방수 및 방진 기능을 갖춘 갤럭시 탭 S10 FE 시리즈와 S펜이 다양한 환경의 야외 활동에 함께합니다.



\* 더 커진 대화면에서 펼쳐지는 무한한 가능성 - 대각선으로 측정된 갤럭시 탭 S10 FE+의 화면 크기는 전체를 직사각형으로 고려한 경우 332.8mm이고 둥근 모서리까지 고려하면 330.5mm입니다. 갤럭시 탭 S10 FE의 화면 크기는 전체를 직사각형으로 고려하면 277.0mm이고 둥근 모서리까지 고려하면 275.1mm입니다.  
 \* 대화면에 원을 그려 손쉽게 검색 - 세로 터치 사용 시 사용 시에는 인라인 연결이 필요합니다. 사용자는 안드로이드 및 구글 앱을 최신 버전으로 업데이트해야 할 수도 있습니다. 일부 기능은 특정 앱과 호환되지 않을 수 있습니다. 시각적 일치에 따라 결과가 달라질 수 있습니다. 결과의 정확성은 보장되지 않습니다.  
 \* 계산모드 - 계산모드 기능은 기기 자체적으로 실행되어 인터넷 연결이 필요하지 않으며, 삼성 계정 로그인에 필요합니다. 필기 인식은 울버릭스 없으면 계산이 정확하지 않을 수 있습니다. 계산모드 기능을 사용하려면 삼성 노트 앱에서 기능을 켜야 합니다. 기타 옵션 메뉴 선택 후 계산모드 커기를 닫아주세요.  
 \* 야외 활동 걱정 없는 강력한 기기 보호 - 갤럭시 탭 S10 FE, 탭 S10 FE+ 및 포함된 S펜은 IEC 표준 60529에 따라 IP68 등급을 받았습니다. 최대 15m 수심에서 최대 30분 동안 담수에 담그는 실험실 테스트 조건을 기준으로 합니다(IP68). 해변이나 수영장 사용에는 권장되지 않습니다. 장자의 방수 및 방진 기능은 영구적이지 않으며 정상적인 마모로 인해 시간이 지남에 따라 저하될 수 있습니다.

# Galaxy Tab S11 | S11 Ultra

AI 기능을 위해 향상된 초고속 성능이 모든 순간에 힘을 불어넣어 줍니다.



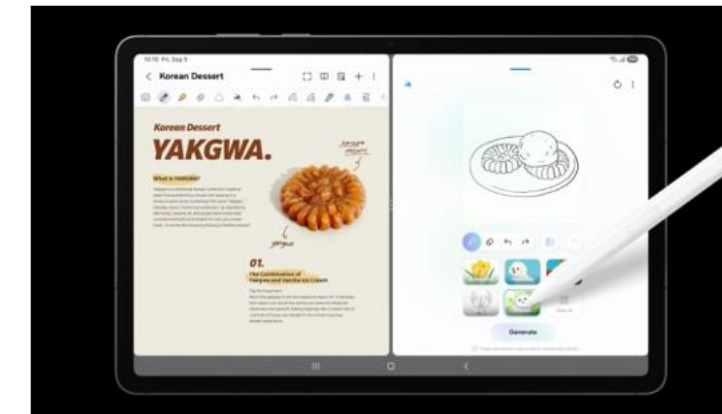
## | 보이는 건 뭐든지 Gemini에게 물어보기

측면 버튼을 길게 누르면 바로 시작할 수 있습니다. 화면 또는 카메라 공유 기능으로 조연을 구하고 자유로운 대화를 통해 원하는 답을 손쉽게 찾아보세요.



## | 아이디어를 AI로 구현하고 노트 저장까지 단번에

떠오르는 아이디어를 스케치하고 그 다음은 AI에게 맡겨주세요. 그리기 어시스트는 단순한 초안을 완성도 높은 이미지로 순식간에 바꿔줍니다.



## | Samsung DeX로 펼쳐는 극대화된 생산성

화면간 앱을 자유롭게 이동해 매끄럽고 효율적인 워크플로우를 유지할 수 있으며, 창을 드래그 앤 드롭해 다중 화면으로 활용하거나, 탭에 저장된 콘텐츠를 모니터에 미러링해 홈시어터처럼 감상할 수도 있죠.



## | 역대 가장 얇고 가벼운 울트라

슬림한 디자인 속 강력한 AI 기능을 담은 갤럭시 탭 S11 Ultra와 함께 어디서든 뛰어난 생산성을 발휘해 보세요. 더 가벼워진 무게와 슬림한 디자인으로 부담없이 휴대하세요.



\* 보이는 건 뭐든지 Gemini에게 물어보기 - Gemini는 Google LLC의 상표입니다. 설명을 위해 연출된 예시 이미지로, 결과는 달라질 수 있습니다. 서비스의 이용 가능 여부는 국가 및 언어, 기기 모델에 따라 다를 수 있습니다. Gemini Live 사용 시 인터넷 연결 및 Google 계정 로그인에 필요합니다. 기능 및 결과는 구독 여부에 따라 다를 수 있습니다. 특정 기능 및 특정 계정과 호환됩니다. 18세 이상 사용자에겐만 제공됩니다. 결과의 정확성은 보장되지 않습니다.  
 \* 아이디어를 AI로 구현하고 노트 저장까지 단번에 - 그리기 어시스트 기능은 네트워크 연결과 삼성 계정 로그인에 필요합니다. AI에 의해 이미지가 생성되었음을 나타내기 위해 저장되는 결과를 위해 워터마크 표시됩니다. 결과의 정확성은 보장되지 않습니다.  
 \* Samsung DeX로 펼쳐는 극대화된 생산성 - Samsung DeX 무선 연결은 Android 스마트폰 화면 미러링(Miracast)을 지원하는 TV에서만 이용할 수 있습니다. TV 사양과 WiFi 환경에 따라 성능에 차이가 있을 수 있으며, 2019년 이후 출시된 삼성 스마트 TV 사용을 권장합니다. 연결된 디스플레이를 전환할 때 일부 앱이 재시작될 수 있으며, 앱의 특정 데이터가 자동으로 저장되지 않을 수 있습니다. 앱과 화면 또는 모드 변경을 처리하는 방식에 따라 동작이 달라질 수 있습니다.

시스템에어린 | 주얼 | 리빙 | 상업용가전 | 영상 | 미용

모바일 | IT

# Galaxy Tab S10+

더욱 편리해진 AI 성과  
차별화된 사용 경험을 선사합니다.



## | 더 똑똑해진 갤럭시 AI

갤럭시 AI로 새로워진 모바일 경험을 제공합니다.  
대면 대화 영역, 텍스트 변환/노트/브라우저 어시스트 기능을 다양한 업무에 적용해보세요.

**노트필기**

- 필기에 적합한 대화면과 S펜 사용
- 분할 화면으로 다양한 작업을 동시에!

**음성 녹음**

- 녹음된 음성을 텍스트로 변환 후 요약, 번역까지

**손글씨 보정**

- 스마트 안내선과 손글씨 정렬 기능으로 깔끔하게 보정

## | 저 반사코팅으로 선명한 화질 경험 제공

저반사 코팅을 적용해 빛 반사율을 2% 미만으로 줄여 햇빛이나 조명이 밝은 곳에서도 편안하게 사용할 수 있습니다.

Anti-reflection

빛 반사 걱정 없는 2% 미만 반사율

Level 1 건물 / 나무그늘 아래  
Level 2 구름 낀 밝은 야외  
Level 3 평한 햇빛 아래

5,000 lux    10,000 lux    50,000 ~ 100,000 lux

## | 빠르고 강해진 최신 프로세스

최신 성능의 AP(Dimensity 9300+)가 탑재되어 파워풀한 성능을 선사합니다. 더욱 개선된 AP로 매끄러운 작업 환경을 경험하세요.

**Dimensity 9300+**  
vs. Galaxy Tab S9 AP

**NPU 14% ↑**

**CPU 18% ↑**

**GPU 28% ↑**

\*특정 Galaxy AI 기능을 사용하려면 삼성 계정 로그인 및 네트워크 연결이 필요할 수 있습니다.  
\*디스플레이에 반사 방지 코팅이 적용되어 있습니다. 빛 반사율 2% 미만은 x-rite사의 spectrophotometer 기기를 사용하여 삼성전자 내부 기준에 따라 측정된 결과입니다.  
\*향상된 성능 수치는 갤럭시 탭 S10 Ultra와 탭 S9 Ultra를 비교한 결과입니다.  
\*IP6X 등급 방진 기능은 실제 사용 조건에 따라 다를 수 있습니다.  
\*IP68 방수 등급은 IEC 표준 60529 요구사항에 따라 수심 1.5m 담수에서 30분 동안 실험한 결과입니다. 수영장물/새닷물에 제품을 노출하지 마세요. 생활 방수 및 방진 효과는 영구적이지 않으며 제품이 자연스럽게 마모됨에 따라 그 효과가 약해질 수 있습니다.

## | 뛰어난 내구성 IP68 & 아머 알루미늄

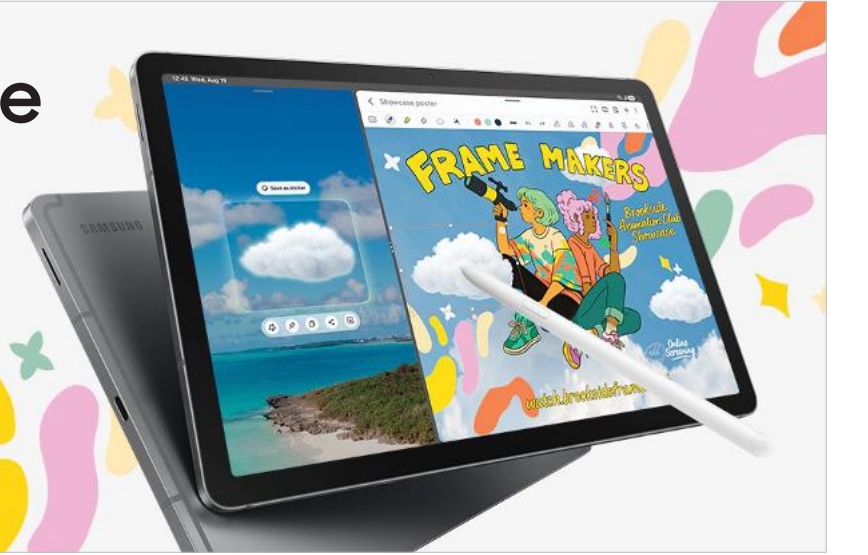
물이나 먼지가 많은 작업 현장에서도 안정적인 성능을 제공합니다. 슬림한 두께에도 불구하고 더 강해진 아머 알루미늄 프레임이 적용되었습니다. 스크래치나 충돌에도 걱정하지 마세요.

IP68

10% ↑

# Galaxy Tab S10 Lite

강화된 성능으로 일상생활 속  
사용 경험을 향상시켜 드립니다.



## | 강화된 성능과 넉넉한 저장 공간

최대 8GB 메모리로 스트리밍과 웹 서핑, 멀티태스킹 중에도 원활한 성능을 유지합니다. 최대 256GB 스토리지가 내장되어 있으며 microSD 카드를 활용해 최대 2TB까지 확장할 수 있죠. S펜이 지원되는 갤럭시 탭 S10 라이트로 언제든 아이디어를 쉽게 정리하고 효율적으로 작업해 보세요.

스토리지  
**최대 256GB**

메모리  
**최대 8GB**

외부 스토리지 지원  
**microSD (최대 2TB)**

## | 하루 종일 걱정 없는 든든한 초고속 충전

업무와 학습, 엔터테인먼트까지 끊임 없이 즐길 수 있는 8,000mAh 배터리로 충전 없이 더 오래 사용하세요. 충전이 필요할 때는 초고속 충전으로 빠르게 배터리를 충전할 수 있어 기다리는 시간을 절약할 수 있습니다. 고속 충전 기능으로 바쁜 아침이나 연속으로 이어지는 업무, 장시간 스트리밍도 걱정 없이 사용할 수 있죠.

**8,000mAh**

## | 수학 문제를 척척 풀어내는 계산모드

복잡한 수학 공식 때문에 고민 중인가? 이제 S펜으로 쓰기만 하면 계산모드가 알아서 정답을 계산해 줍니다. 다른 앱으로 이동하지 않고도 수학 문제를 빠르게 해결할 수 있어 집중력을 잃지 않고 학습할 수 있죠. 계산모드와 함께 과제를 하고 방정식을 연습하며 실력을 발전시켜 보세요.

How far can the tennis ball go?

$$R = \frac{v^2 \sin^2 \theta}{g}$$

$$R = \frac{10^2 \sin^2 60^\circ}{9.81}$$

$$R = \frac{100 \times 0.75}{9.81} = 7.6452$$

$$R \approx 7.65$$

## | 보기 좋은 필기의 완성 손글씨 자동보정

급하게 적은 필기를 손글씨 자동보정으로 빠르고 깔끔하게 정리해 보세요. 고르지 않은 선과 간격을 일정하게 만들고 바르게 정렬하면서 글자 모양까지 손쉽게 수정할 수 있습니다. 이제 S펜으로 떠오른 생각을 빠르게 메모하고, 자유롭게 노트를 작성해도 걱정 없습니다.

Tennis rules

What is "no ad"?

Ad is a tennis scoring rule where, in a close situation, winning just one more point will win the game. The tennis ball is hit from the side of the court. While typically you need to win two points to win a set to win the game, no-ad scoring is applied to just the game duration and forces the match without a limited time.

With no-ad scoring applied, the receiver chooses the direction of the serve so they need to inform the server from which side they will receive.

넉넉한 저장 공간 - 이해를 돕기 위해 연출된 이미지에 실제 내는 다를 수 있습니다. \* 내부 스토리지 옵션의 사용 가능 여부는 국가 및 지역, 통신사에 따라 다를 수 있습니다. \* 실제 스토리지 가용성은 사전 설치된 소프트웨어에 따라 다를 수 있습니다. \* 6GB 메모리와 128GB 저장 공간, 8GB 메모리와 256GB 저장 공간의 2가지 메모리 및 저장 공간 옵션을 제공합니다. \* microSD 카드는 별도 판매입니다. 모든 모델은 최대 2TB의 microSD 카드를 지원합니다. 외장 메모리를 사용하여 미디어(사진, 비디오, 음악 파일)를 저장할 수 있습니다. 국가 및 제조업체에 따라 제공 여부가 다를 수 있습니다.  
초고속 충전 - \* 타사 실험실 조건에서 테스트한 표준값입니다. 표준 용량 같은 IEC 62133 표준에 따라 테스트 된 배터리 샘플 간의 배터리 용량 편차를 고려한 측정값입니다. 갤럭시 탭 S10 라이트의 표준용량은 8,000mAh입니다.  
\* 실제 배터리 사용 시간은 네트워크 환경, 사용 패턴 및 기타 요인에 따라 다를 수 있습니다. \* 초고속 충전 속도는 충전 조건 및 기타 요인에 따라 다를 수 있습니다. \* 정품 삼성 데이터 케이블 사용을 권장합니다.  
계산모드 - 이해를 돕기 위해 연출된 이미지에 실제 내는 다를 수 있습니다. \* 계산모드 기능은 기기 자체적으로 실행되어 인터넷 연결이 필요하지 않으나, 삼성 계정 로그인이 필요합니다. \* 필기 인식이 올바르게 작동하면 계산이 정확하지 않을 수 있습니다.  
손글씨 자동보정 - 이해를 돕기 위해 연출된 이미지에 실제 내는 다를 수 있습니다. \* 손글씨 자동보정 기능은 기기 자체적으로 실행되어 인터넷 연결이 필요하지 않으나, 삼성 계정 로그인이 필요합니다. \* 결과의 정확성은 보장되지 않습니다. 손글씨 자동보정 기능은 현재 아랍어, 독일어, 영어(호주), 영어(영국), 영어(미국), 영어(인도), 스페인어(스페인), 스페인어(멕시코), 프랑스어(프랑스), 포르투갈어(브라질), 포르투갈어(포르투갈), 루마니아어, 러시아어, 스웨덴어, 태국어, 튀르키예어, 베트남어, 중국어(중국 본토), 중국어(홍콩), 중국어(대만), 한국어를 지원합니다.

시스템에어런 | 주얼 | 리빙 | 상업용가전 | 영상 | 미용

모바일 | IT

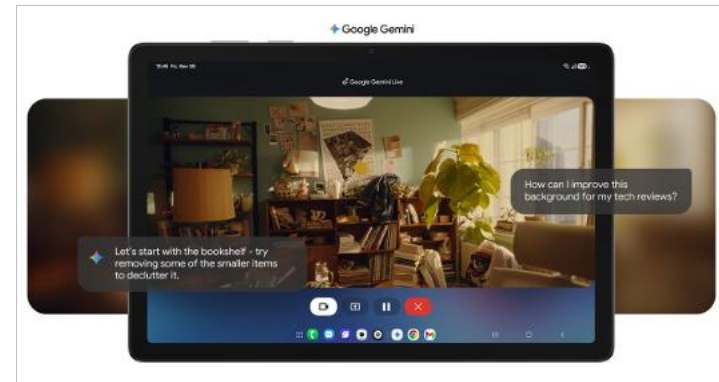
# Galaxy Tab A11+

더욱 강력한 파워로 완성한  
향상된 퍼포먼스를 제공합니다.



## | 보이는 건 뭐든지 Gemini에게 물어보기

갤럭시 탭 A11+에서 카메라를 켜고 화면 속 궁금한 내용을 Google Gemini에게 물어보세요. 측면 버튼을 길게 누르면 바로 시작할 수 있습니다. 화면 또는 카메라 공유 기능으로 조언을 구하고 자유로운 대화를 통해 원하는 답을 손쉽게 찾아보세요.



## | 눈 앞에 있는 듯 생생한 영상 통화

소중한 사람들과 더 자주, 가깝게, 얼굴을 마주해 보세요. 갤럭시 탭 A11+는 5MP 전면 카메라를 탑재해 더 선명하고 또렷한 영상 통화를 제공합니다.



## | 원하는 만큼 담아내는 넉넉한 스토리지

갤럭시 탭 A11+는 넉넉한 메모리와 스토리지를 제공합니다. 빠르고 끊김 걱정 없는 멀티태스킹을 지원하며 대용량 파일도 여유 있게 보관할 수 있죠. microSD 카드를 추가한다면 최대 2TB까지도 확장 가능합니다.



스토리지 A11+ 6 + 128 GB 외부 스토리지 지원 microSD (최대 2TB)

## | Entry 모델에서 경험하는 서클 투 서치

이미지나 텍스트에 원을 그리거나, 클릭하기만 하면 검색 결과를 손쉽게 얻을 수 있습니다. 화면 전체를 즉시 번역하여 작업 시간을 단축할 수도 있죠.



A11+ ONLY

**Gemini에게 물어보기** - Gemini는 Google LLC의 상표입니다. 설명을 위해 연출된 예시 이미지로, 결과는 달라질 수 있습니다. 서비스의 이용 가능 여부는 국가 및 언어, 기기 모델에 따라 다를 수 있습니다. Gemini Live 사용 시 인터넷 연결 및 Google 계정 로그인이 필요합니다. 기능 및 결과는 구독 여부에 따라 다를 수 있습니다. 특정 기능 및 특정 계정과 호환됩니다. 18세 이상 사용자에만 제공됩니다. 결과의 정확성은 보장되지 않습니다.  
**영상 통화** - 이해를 돕기 위해 연출된 이미지입니다. 실제 UX/UI는 다를 수 있습니다.  
**스토리지** - 이해를 돕기 위해 연출된 이미지입니다. 실제 UX/UI는 다를 수 있습니다. \* 스토리지 용량은 국가, 지역, 통신사에 따라 다를 수 있으며 실제 사용할 수 있는 스토리지는 사전 설치된 소프트웨어에 따라 다를 수 있습니다.  
\* microSD 카드는 별도 판매입니다. 모든 모델은 최대 2TB의 microSD 카드를 지원합니다. 외장 메모리를 사용하여 미디어(사진, 비디오, 음악 파일)를 저장할 수 있습니다. 국가 및 제조업체에 따라 제공 여부가 다를 수 있습니다.  
**서클 투 서치** - 이해를 돕기 위해 손쉬운 터치로 연출된 이미지이며 실제 UI는 다를 수 있습니다. 서비스 이용 가능 여부는 국가, 언어, 기기 모델에 따라 다를 수 있습니다. 서클 투 서치 사용을 위해서는 인터넷 연결이 필요합니다. 사용자는 안드로이드 및 구글 앱을 최신 버전으로 업데이트해야 할 수도 있습니다. 일부 기능은 특정 앱과 호환되지 않을 수 있습니다. 시각적 일차에 따라 결과는 달라질 수 있습니다. 결과의 정확성은 보장되지 않습니다. \* 갤럭시 탭 S10 Ultra 기준으로 연출된 이미지입니다.

# Galaxy Tab Active 5 | 5 Pro

믿고 사용할 수 있는 견고한 디자인으로  
거친 작업 환경에서도 안심하고 사용할 수 있습니다.




## | 거친 환경에서도 믿고 사용하는 견고한 디자인

MIL-STD-810H 인증을 받은 갤럭시 탭 액티브 5 프로로 거친 작업 환경에서도 안심하고 사용하세요. 코닝® 고릴라® 글래스 빅터스®+를 사용한 디스플레이는 일상 작업 중에서도 화면 긁힘과 갈라짐을 방지해줍니다.



## | 현장 실무자를 위한 높은 감도의 터치스크린

현장에서도 사무실처럼 작업해 보세요. 갤럭시 탭 액티브 5 시리즈는 높은 터치 감도를 갖춰 장갑을 착용해도 원활한 업무 수행이 가능합니다.



## | 야외에서도 선명하고 부드러운 화면

이제 실외에서도 화면을 정밀하게 볼 수 있습니다. 향상된 600 nit 밝기와 120 Hz 주사율의 디스플레이가 부드러운 움직임과 세밀한 시각적 표현을 제공하죠. 또한 비전 부스터는 밝은 야외에서도 선명한 화면을 감상할 수 있게 도와줍니다.



## | IP68등급의 방진 및 방수 기능

갤럭시 탭 액티브 5 프로는 물, 먼지, 오염에 대한 내구성을 고려하여 IP68 등급의 방수 및 방진 성능을 갖추었습니다. 예측 불가능한 곳은 날씨나 거친 작업 현장에서 데이터를 안전하게 보호하고 방해 없이 작업에 집중할 수 있습니다.



## | 배터리가 없어도 유지되는 전원

배터리 없이도 전원만 연결하면 항상 켜진 상태를 유지할 수 있습니다. 배터리 없음 모드를 사용하면 고온에 노출되기 쉬운 차량 내부에서도, 충전 및 연결 상태를 유지해야 하는 키오스크로 활용할 때에도 문제될 가능성을 줄여줍니다. 열로 인한 배터리 팽창 걱정 없이 계속 작동시킬 수 있습니다.



## | 전원 꺼짐 없는 배터리 교체, 듀얼 핫 스왑

갤럭시 탭 액티브 5 프로의 배터리는 재부팅 없이 즉시 교체할 수 있어 작업을 중단하지 않아도 됩니다. 2개의 교체 가능한 5,050mAh 배터리가 제공되며 총 용량은 10,100mAh로 까다로운 고사양 작업에도 오랜 사용시간을 보장합니다. 또한 USB-C 및 고속충전으로 작업에 원활하게 집중할 수 있습니다.



**견고한 디자인** - \* 낙하 충격 방지 테스트는 기기를 안락스 커버 포함 최대 15m 높이에서 테스트했습니다. 낙하 테스트 결과는 삼성 자체 실험실 테스트를 기반으로 합니다. \* 테스트 방법은 합판 충격 표면에 대한 낙하 테스트가 포함됩니다. 테스트 시에는 기기마다 다릅니다.  
\* MIL-STD-810H 군용 표준 규격이 아닌 미군에서 열악하고 거친 환경에서도 정상 작동하는 한계에 대한 규격을 표준화한 실험 방식입니다. \* 갤럭시 탭 액티브 5 프로는 고온/저온, 고도, 습도, 진동, 먼지, 진동, 낙하 등에서 MIL-STD-810H 인증을 획득했습니다.  
\* 실제 사용 조건에 사용된 특정 환경 조건과 다를 수 있습니다. 극한의 조건은 보장하지 않습니다. \* 이해를 돕기 위해 연출된 이미지입니다.  
**선명하고 부드러운 화면** - \* 이해를 돕기 위해 연출된 이미지입니다. \* 전직업 액티브 3) 대비 밝기가 향상되었으며(480 nit → 600 nit), 밝기 밝기는 Konica Minolta사의 CA-410 광학 측정 장비로 평가한 자사 실험 결과입니다.  
\* 120 Hz 주사율의 경우 기본값은 필요에 따라 주사율을 120 Hz로 자동 조정하도록 설정되어 있습니다. 설정을 표준으로 변경하면 주사율은 60 Hz로 고정됩니다.  
**터치스크린** - \* 기기는 습한 환경에서도 사용할 수 있지만 물속에 완전히 담그면 안 됩니다. 수중 터치는 사용할 수 없습니다. \* 터치 감도는 내부 실험실 테스트 결과에 따라 두께가 2mm 이하인 가죽 장갑의 경우에 반응이 향상됩니다. \* 장갑 소재, 두께 및 기타 환경 조건에 따라 터치 감도는 달라질 수 있습니다.  
\* 이해를 돕기 위해 연출된 이미지이며, 실제 UI는 다를 수 있습니다.  
**전원** - \* 배터리 없음 모드를 사용할 경우 9V 및 2.3A 이상, PD 2.0 이상을 지원하는 전용 USB-C 전원 액세서리를 사용해야 합니다. \* 크래들 및 전원 액세서리는 별도 구매가 필요합니다. \* 배터리 없음 모드를 사용할 경우 CPU 성능을 제한하고, 최대 볼륨 및 디스플레이 밝기 등을 줄입니다.  
\* 이해를 돕기 위해 연출된 이미지이며, 실제 UI는 다를 수 있습니다.  
**방진 및 방수 기능** - \* 젖은 후에는 전열을 헹구고 건조시키십시오. \* 방수 등급은 최대 15m의 담수에 최대 30분간 물에 잠기는 테스트 조건을 기준으로 합니다. (IPX8) \* 해변이나 수영장에서의 사용은 권장되지 않습니다. \* 방진 등급은 타사 실험실 조건에서 테스트했습니다. 기기를 담은 테스트 챔버에 입방미터 당 최대 직경 0.05mm의 황색 가루 2kg을 2시간 동안 분사했으며(기내부의 공기압은 주변 공기압보다 낮게 유지됨) IPX8 등급을 받았습니다. 실제 사용 조건에 따라 먼지 내성이 달라질 수 있습니다. \* 실제 사용 조건에 사용된 특정 환경 조건과 다를 수 있습니다. 극한의 조건은 보장하지 않습니다.  
\* 이해를 돕기 위해 연출된 이미지입니다.  
**듀얼 핫 스왑** - \* 교체형 배터리 2개가 기본 구성품에 포함되어 있습니다. \* POGO 충전 도크는 별도 판매입니다. \* 삼성 정품 배터리 사용을 권장합니다. \* 이해를 돕기 위해 연출된 이미지입니다.

시스템에어린 | 주얼 | 리빙 | 상업용가전 | 영상 | 미용

모바일 | IT

## Galaxy Book5 Pro | Pro 360

슬림한 디자인으로 휴대성은 물론.  
터치스크린으로 강력한 사용성을 자랑합니다.



### 화면 위에 원을 그려서 바로 검색, AI 셀렉트

공급한 이미지나 텍스트가 있다면 별도 검색어를 입력할 필요없이 화면에 터치로 원을 그려 편리하고 빠르게 검색하세요. 검색한 이미지 속 텍스트를 따서 복사할 수도 있고, QR 코드에 원을 그리면 해당 URL로 쉽게 이동할 수 있어요.

### 실시간 번역으로 언어를 넘어서는 소통, 라이브 캡션

라이브 캡션을 사용하면 화상 회의나 영상 속 모든 단어를 놓치지 않고 따라갈 수 있죠. 시가 회의와 영상에서 자동 감지한 음성을 영어로 실시간 번역해 줍니다.

### 간단한 스케치가 AI 이미지로 재탄생, Cocreator

프레젠테이션에 필요한 이미지를 직접 제작해보세요. 그림판에서 Cocreator를 사용해 아이디어를 스케치하고, 원하는 이미지의 모습을 간단한 프롬프트로 입력하면 AI가 작품으로 변환해 줍니다.

\* CPU와 GPU의 사양은 모델, 국가 또는 지역에 따라 다를 수 있습니다. \* NPU 성능은 프로세서에 따라 다릅니다. Intel® Core™ Ultra 5(시리즈 2)와 Intel® Core™ Ultra 7(시리즈 2)은 각각 40TOPS와 47TOPS를 지원합니다. \* CPU 및 GPU의 향상된 성능 수치는 Intel® Core™ Ultra 7(시리즈 2) 258V 프로세서가 장착된 갤럭시 북5 Pro 40.6cm와 Intel® Core™ Ultra 7(시리즈 1) 155H 프로세서가 장착된 갤럭시 북4 Pro 40.6cm를 비교한 결과를 기반으로 합니다. \* CPU 싱글 코어 성능은 17%(Cinebench R24 테스트), GPU는 20%(Wildlife Extreme Unlimited 테스트) 향상되었습니다. \* AI 셀렉트는 처음 사용자 작업 표시줄의 AI 셀렉트 아이콘을 클릭하여 설정이 필요합니다. (MS Store로 연결 후 설치됩니다.) \* 서비스 이용 가능 여부는 국가, 언어, 또는 데이터스 모델에 따라 다를 수 있습니다. 지원되는 언어가 다를 수 있습니다. 특정 언어의 경우, 언어팩 다운로드가 필요할 수 있습니다. \* Copilot+ PC 기능은 출시 시점에 갤럭시 북5 Pro에서 제공되지 않을 수 있습니다. 향후 업데이트를 통해 지원할 예정입니다. 지원 시기는 기기 및 지역에 따라 다를 수 있습니다. 제공 여부는 Microsoft의 출시 일정에 따라 달라집니다. \* 일부 언어(영어, 중국어(간체), 프랑스어, 독일어, 일본어, 스페인어)에 최적화되었습니다. 콘텐츠 기반 및 저장 용량 제한이 적용됩니다. \* Cocreator 기능은 영어 텍스트 프롬프트에 최적화되었습니다.

## Galaxy Book5

AI 퍼포먼스로 한층 스마트해진 작업 효율은 물론,  
사진 리마스터와 AI 셀렉트 기능으로  
강력한 활용성을 자랑합니다.



### AI 퍼포먼스를 지원하는 Intel® Core™ Ultra 프로세서 시리즈 2

NPU가 탑재된 Intel® Core™ Ultra 프로세서 시리즈2와 함께 향상된 AI 퍼포먼스 및 성능을 경험해 보세요. SSD 확장 슬롯을 통해 좋아하는 콘텐츠를 용량 걱정 없이 마음껏 저장할 수 있습니다.

### 화면 위에 원을 그려서 바로 검색, AI 셀렉트

공급한 것이 있다면 별도 검색어를 입력할 필요 없이 마우스 드래그나 클릭으로 편리하고 빠르게 검색하세요. 검색한 이미지 속 텍스트를 따서 복사 할 수도 있고, QR 코드 위에도 원을 그리면 해당 URL로 쉽게 이동할 수 있어요.

### 사진에 생명을 불어넣는 AI 업스케일링 사진 리마스터

AI로 강화된 사진 리마스터 기능을 활용해 사진을 정교하게 보정하고 흐릿한 사진을 선명하게 개선해 보세요.

\* 이해를 돕기 위해 연출된 이미지입니다. 실제 UX는 다를 수 있습니다. \* CPU와 GPU의 사양은 모델, 국가 또는 지역에 따라 다를 수 있습니다. \* CPU 및 GPU의 향상된 성능 수치는 Intel® Core™ Ultra 7(시리즈 2) 258U 프로세서가 장착된 갤럭시 북5와 Intel® Core™ 7(시리즈 1) 150U 프로세서가 장착된 갤럭시 북4를 비교한 결과를 기반으로 합니다. \* CPU 멀티코어 성능은 Cinebench R24, GPU 성능은 3DMark, TimeSpy 테스트 기준입니다. \* 갤럭시 북5는 터치 스크린은 지원하지 않습니다. 마우스 커서를 통해 드래그하거나 클릭을 통해 AI 셀렉트 기능을 활용할 수 있습니다. \* AI 셀렉트는 처음 사용자 작업 표시줄의 AI 셀렉트 아이콘을 클릭하여 설정이 필요합니다. (MS Store로 연결 후 설치됩니다.) \* 이해를 돕기 위해 손사가 단축되고 연출된 이미지입니다. 이해를 돕기 위한 예시 결과입니다. 실제 UX는 다를 수 있습니다. \* 시각적 일차에 따라 결과는 달라질 수 있습니다. 결과의 정확성은 보장되지 않습니다. \* 네트워크 연결과 상성 계정 로그인이 필요합니다. \* 서비스 이용 가능 여부는 국가, 언어, 또는 데이터스 모델에 따라 다를 수 있습니다. 지원되는 언어가 다를 수 있습니다. 특정 언어의 경우, 언어팩 다운로드가 필요할 수 있습니다. \* 이해를 돕기 위해 손사가 단축되고 연출된 이미지입니다. 이해를 돕기 위한 예시 결과입니다. 실제 UX는 다를 수 있습니다. \* 서비스 이용 가능 여부는 국가, 기기 모델에 따라 달라집니다. \* 전환 후 화질은 원본 영상에 따라 달라질 수 있습니다.

## 디지털 복합기

성능은 기본, 혁신적인 디자인과 색상으로  
스타일리시한 업무환경을 완성하세요.




- 최초 구매 시 볼투 색상으로 기본 제공되며, 추가색상의 패널은 별매품입니다.

### 강력한 쿼드코어 + 듀얼코어 CPU

강력한 쿼드코어에 듀얼코어가 더해진 두 개의 CPU는 다양한 사이즈의 복잡한 문서들을 빠르고 효과적으로 처리합니다.

### 빠른 인쇄 속도

분당 최대 70매까지 출력 속도가 빨라져 대량 인쇄 시에도 신속한 업무를 도와드립니다.



- 당사 자체 Test 기준이며, 실사용 환경에 따라 달라질 수 있음.

### 급지 에러 방지 시스템

초음파 센서가 이중 급지를 감지하고, Reverse & Retry 기술을 적용하여 용지가 구겨지거나 틀어져도 스스로 해결할 수 있습니다.

### 더욱 강력해진 프린팅 솔루션

복합기의 에러를 자가 진단하여 스스로 해결하고, 실시간으로 외부 네트워크 침입을 감지하여 안전한 프린팅 환경을 제공합니다.

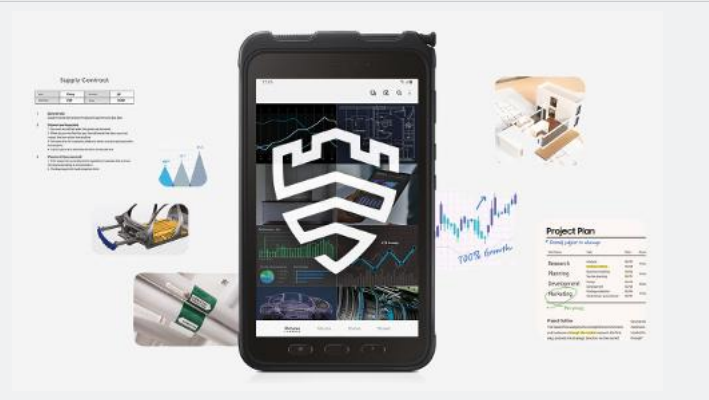


- 적용모델 : SL-X9xxx / SL-K9xxx Series



# SAMSUNG Knox 모바일 솔루션

하드웨어 기반의 강력한 보안 기능 및 맞춤형 모바일 비즈니스 환경을 지원합니다.



## Knox Configure

고객이 삼성 단말을 특정 목적에 맞도록 원격으로 설정하는 클라우드 솔루션입니다.

<p><b>대량 단말 자동설정</b></p> <ul style="list-style-type: none"> <li>· 단말 설정 자동화</li> <li>· 간소화된 단말 설정 프로세스 (스킵 셋업 위지드)</li> <li>· IT 담당자의 사전 설정 구성으로 사용자 개입 필요 없음</li> </ul>	<p><b>S/W 리브랜딩</b></p> <ul style="list-style-type: none"> <li>· 사용자가 원하는 부팅 / 섀도우 에니메이션과 홈 / 잠금화면 배경 화면으로 변경 가능</li> <li>· 앱 / 콘텐츠 자동 배포</li> <li>· 기업 서비스에 빠른 접근</li> </ul>
<p><b>Kiosk 단말 설정</b></p> <ul style="list-style-type: none"> <li>· Professional kiosk mode</li> <li>· 특정 앱 또는 콘텐츠만 사용하도록 설정 가능</li> </ul>	<p><b>고급 단말 설정</b></p> <ul style="list-style-type: none"> <li>· 광범위한 고급 및 세밀한 연결 설정</li> <li>· 시스템 수준의 단말 기능 제한</li> <li>· 앱 허용 / 차단 리스트 처리</li> <li>· 동적으로 업데이트 가능</li> </ul>

- Knox 솔루션별 지원기기는 'samsungknox.com' 내 Knox 정보 > 지원되는 디바이스에서 확인 가능합니다.

## Knox Manage

고객이 삼성 단말을 쉽게 관리할 수 있는 클라우드 기반의 EMM 솔루션입니다.

<p><b>단말 관리 및 모니터링</b></p> <ul style="list-style-type: none"> <li>· 자동 앱 배포</li> <li>· 정확한 위치 추적</li> <li>· 세밀한 앱 / 기능 제한</li> <li>· 강력한 원격 제어</li> <li>· Multi OS 지원: Android, iOS, Win10</li> </ul>	<p><b>삼성 단말에 최적화</b></p> <ul style="list-style-type: none"> <li>· Knox 차별화 기능 지원</li> <li>· Knox Platform for Enterprise, Knox Mobile Enrollment, 그리고 Knox E-FOTA의 완벽 지원</li> </ul>
<p><b>단순하고 쉬운 사용자 경험</b></p> <ul style="list-style-type: none"> <li>· 사용자 가이드 제공</li> <li>· Kiosk Wizard</li> <li>· 이벤트 기반 정책 적용 가능 (특정 시간, 네트워크, 앱, 위치 좌표 등)</li> <li>· 모바일 웹 콘솔 제공</li> </ul>	<p><b>Android Enterprise 지원</b></p> <ul style="list-style-type: none"> <li>· 광범위한 Android 기능 지원:             <ul style="list-style-type: none"> <li>① Work profile 관리</li> <li>② 전체 단말 관리</li> <li>③ Managed Google Play를 통한 앱 관리</li> </ul> </li> </ul>

# 모바일 보증연장 서비스

기본 품질보증기간 포함 무상수리 보증기간을 최대 3년까지 연장할 수 있어 업무용 모바일 기기의 비즈니스 연속성을 극대화합니다.



## 비즈니스 고객이라면 든든하게 보장

비즈니스 고객이라면 누구나 모바일 보증연장 서비스에 가입하고 마음 편히 사용하세요.

## 적은 체감 비용으로 단말 품질보장

업무용 모바일 제품의 기기 고장으로 인한 수리 비용 부담 없이 무상수리할 수 있습니다.

## 수리부터 청구까지 한 번에 끝

별도의 번거로운 서류 절차나 청구 과정 없이 간편하게 서비스를 받을 수 있습니다.

- 수리의 원인에 따라 자기부담금이 발생할 수 있습니다.

## 적용 제품 및 보증 기간

적용 제품	기본 보증	모바일 보증연장 서비스
스마트폰 (S / Fold / A / M)	2년	<b>1년 (최장 3년 보증)</b>
태블릿 (Tab S / A)	1년	<b>1년, 2년 (최장 3년 보증)</b>
보증 내용	<ul style="list-style-type: none"> <li>- 기본 제공되는 제품의 하드웨어 부품, 설계</li> <li>- 정상적인 사용 중에 발생하는 고장</li> <li>- 배터리 (스마트폰은 1년만 보증)</li> <li>- In-box Items (케이블, 충전케이스 등)</li> </ul>	<ul style="list-style-type: none"> <li>- 기본 제공되는 제품의 하드웨어 부품, 설계</li> <li>- 정상적인 사용 중에 발생하는 고장</li> <li>- 보증 내용에 배터리 항목 추가 신설</li> </ul>

스마트싱스 프로 구축

# 삼성전자 모듈러 교육시설

“삼성전자, 스마트 모듈러 기술로 기업 맞춤형 프리미엄 교육 환경을 구축하다”



건축 공정을 혁신적으로 단축시키는 모듈러 공법이 건설업계의 새로운 대안으로 떠오르며 국내 외 시장에서 꾸준한 성장세를 이어가고 있다. 모듈러 공법은 공장에서 제작한 모듈을 현장에서 조립하는 방식으로 냉난방 시스템 등 IoT 솔루션 적용도 간편해 다양한 시설에 활용할 수 있다. 삼성전자 모듈러 교육시설은 삼우종합건축사사무소의 설계, 유창이앤씨의 제작, 삼성물산의 시공을 통해 구축되었으며, 삼성전자의 비즈니스 솔루션 '스마트싱스 프로'를 적용해 임직원들에게 최적화된 스마트한 사용자 경험을 제공한다.

\* SmartThings 기능을 사용하기 위해서는 SmartThings 앱 설치 및 기기 연동, 무선 네트워크 연결이 필요함  
\* SmartThings 앱은 일부 태블릿 및 단말과 호환되지 않거나 연동 기기 사용방법에 일부 제한이 있을 수 있음  
\* 제품에 따라 SmartThings 기능 지원 여부, 지원환경 및 사양이 다를 수 있음

## 갤럭시 탭 리보

“갤럭시 탭, 시각장애인을 위한 맞춤 솔루션으로 디지털 격차 해소에 앞장서다”

AI 시대 혁신 기술의 발전은 모든 사회 구성원들의 디지털 격차를 해소하며 새로운 기회를 선사한다. 특히 고도화된 장애인용 보조공학기기는 단순한 보조수단을 넘어, 사용자의 일상에 새로운 패러다임을 제시하고 있다. 시각장애인용 솔루션 전문 기업 리보(Rivo)는 삼성전자 갤럭시 탭 S10 시리즈를 보조공학기기와 결합해 시각장애인의 디지털 정보 격차 해소에 앞장서고 있다. 갤럭시 탭은 리보의 스마트 키보드와 자유롭게 연동되며 대화면과 뛰어난 휴대성을 기반으로 최적화된 사용 경험을 제공한다.



# 갤럭시 워치FE 골프 패키지 골프존클라우드

“정확한 코스 공략을 위한 손목 위의 캐디, 갤럭시 워치FE 골프 패키지”



글로벌 골프 거리측정기 전문기업 골프존클라우드는 삼성전자와 손잡고 전략적인 필드 플레이에 최적화된 갤럭시 워치FE 골프 패키지를 선보였다. 갤럭시 워치FE 골프 패키지는 정확한 거리 측정부터 효율적인 코스 관리까지 라운드에 필요한 정보를 분석하고 실시간으로 제공하며 아웃도어 스포츠에 최적화된 콤팩트한 디자인과 우수한 내구성으로 골퍼들에게 색다른 즐거움을 선사한다.

Galaxy S26 | S26+ | S26 Ultra



SM-S942N



SM-S947N



SM-S948N

모델명	SM-S942N	SM-S947N	SM-S948N
크기 (H x W x D) (mm)	149.6 x 71.7 x 7.2	158.4 x 75.8 x 7.3	163.6 x 78.1 x 7.9
무게	167 g	190 g	214 g
디스플레이	159.3 mm FHD+(2,340 x 1,080) Dynamic AMOLED 2X	169.1 mm QHD+(3,120 x 1,440) Dynamic AMOLED 2X	174.2 mm QHD+(3,120 x 1,440) Dynamic AMOLED 2X
카메라	후면 : 50 MP + 10 MP + 12 MP 전면 : 12 MP	후면 : 50 MP + 10 MP + 12 MP 전면 : 12 MP	후면 : 200 MP + 50 MP + 50 MP + 10 MP 전면 : 12 MP
메모리	내장 : 12 GB + 512 GB	내장 : 12 GB + 512 GB	내장 : 12 GB + 512 GB
배터리	4,300 mAh	4,900 mAh	5,000 mAh
색상	코발트 바이올렛, 화이트, 스카이 블루, 블랙		

Galaxy Z Fold7 | Z Flip7



SM-F966N



SM-G766N

모델명	SM-F966N	SM-G766N
크기 (H x W x D) (mm)	접었을 때 : 158.4 x 72.8 x 8.9 mm 펼쳤을 때 : 158.4 x 143.2 x 4.2 mm	접었을 때 : 85.5 x 75.2 x 13.7 mm 펼쳤을 때 : 166.7 x 75.2 x 6.5 mm*
무게	215 g	188 g
디스플레이	메인 : 2031 mm QXGA+ Dynamic AMOLED 2X 커버 : 164.8 mm HD+ Dynamic AMOLED 2X * 디스플레이 크기는 코너 곡선을 제외하고 직각화하여 대각선으로 측정	메인 : 1741 mm FHD+ Dynamic AMOLED 2X 커버 : 104.8 mm Super AMOLED * 디스플레이 크기는 코너 곡선을 제외하고 직각화하여 대각선으로 측정
카메라	전면 : 10 MP (F2.2) 후면 : 200 MP (F1.7) + 12 MP (F2.2) + 10 MP(x3) (F2.4) 커버 : 10 MP (F2.2)	전면 : 10 MP (F2.2) 후면 : 50 MP (F1.8) + 12 MP (F2.2)
메모리	12 GB + 256 GB	12 GB + 256 GB
배터리	4,400 mAh	4,300 mAh
색상	블루 세도우 / 제트 블랙 / 실버 세도우	블루 세도우 / 제트 블랙 / 코랄레드

Galaxy XCover7 Pro



모델명	SM-G766N
크기 (H x W x D) (mm)	168.6 x 79.9 x 10.2
무게	240 g
디스플레이	167.2 mm FHD+(1,080 x 2,408) PLS LCD 120 Hz
카메라	전면 : 13.0 MP(F2.2) 후면 : 50.0 MP + 8.0 MP (F1.8, F2.2)
메모리	6 GB + 128 GB (microSD 2 TB)
배터리	4350 mAh
색상	블랙

- 제품 무게는 구성 및 제조 여건에 따라 달라질 수 있습니다. - 화면 크기는 모서리 부분을 직각화하여 측정하였습니다.

Galaxy A17 (LTE)



Galaxy A37



모델명	SM-A175N	SM-A376N
크기 (H x W x D) (mm)	164.4 x 77.9 x 7.5	162.9 x 78.2 x 7.4
무게	190 g	196 g
디스플레이	169.1 mm FHD+ (1,080 x 2,340) Super AMOLED, 90 Hz	170.1 mm FHD+ (1,080 x 2,340) Super AMOLED 120 Hz
카메라	전면 : 13.0 MP (F2.0) 후면 : 50.0 MP + 5.0 MP + 2.0 MP (F1.8, F2.2, F2.4)	전면 : 12.0 MP (F2.2) 후면 : 50.0 MP + 8.0 MP + 5.0 MP (F1.8, F2.2, F2.4)
메모리	내장 : 6 GB + 128 GB 외장 : microSD (최대 2 TB)	6 GB + 128 GB
배터리	5,000 mAh	5,000 mAh
색상	블랙, 그레이, 라이트 블루	어븀 라벤다, 어븀 화이트, 어븀 자갈

- micro SD는 별매입니다.

Galaxy Tab S10 FE+ / FE



SM-X626 / SM-X620



SM-X526 / SM-X520

모델명	SM-X626 (5G)	SM-X620 (Wi-Fi)	SM-X526 (5G)	SM-X520 (Wi-Fi)
크기 (H x W x D) (mm)	194.7 x 300.6 x 6.0	194.7 x 300.6 x 6.0	165.8 x 254.3 x 6.0	165.8 x 254.3 x 6.0
OS	Android	Android	Android	Android
CPU	Exynos 1580 (1 x 2.9 GHz + 3 x 2.6 GHz + 4 x 1.9 GHz)	Exynos 1580 (1 x 2.9 GHz + 3 x 2.6 GHz + 4 x 1.9 GHz)	Exynos 1580 (1 x 2.9 GHz + 3 x 2.6 GHz + 4 x 1.9 GHz)	Exynos 1580 (1 x 2.9 GHz + 3 x 2.6 GHz + 4 x 1.9 GHz)
디스플레이	332.8 mm, WQXGA+ TFT (2,880 x 1,800)	332.8 mm, WQXGA+ TFT (2,880 x 1,800)	277.0 mm, WUXGA+ TFT (2,304 x 1,440)	277.0 mm, WUXGA+ TFT (2,304 x 1,440)
무게	668g	664g	500g	497g
카메라	전면 : 12MP UW / 후면 : 13MP	전면 : 12MP UW / 후면 : 13MP	전면 : 12MP UW / 후면 : 13MP	전면 : 12MP UW / 후면 : 13MP
연결	5G (Sub-6), Wi-Fi 6, BT 5.3	Wi-Fi 6, BT 5.3	5G (Sub-6), Wi-Fi 6, BT 5.3	Wi-Fi 6, BT 5.3
배터리	10,090 mAh	10,090 mAh	8,000 mAh	8,000 mAh
메모리	내장 : 8GB RAM + 128GB / 12GB RAM + 256GB 외장 : microSD (최대 2TB)	내장 : 8GB RAM + 128GB / 12GB RAM + 256GB 외장 : microSD (최대 2TB)	내장 : 8GB RAM + 128GB / 12GB RAM + 256GB 외장 : microSD (최대 2TB)	내장 : 8GB RAM + 128GB / 12GB RAM + 256GB 외장 : microSD (최대 2TB)
색상	그레이 / 실버 / 블루	그레이 / 실버 / 블루	그레이 / 실버 / 블루	그레이 / 실버 / 블루

- S펜 기본구성 포함, C to C 케이블 포함, 충전기 (TA, Travel Adapter) 별매

Galaxy Tab S11 | S11 Ultra



모델명	SM-X936N (5G)	SM-X930N (Wi-Fi)	SM-X736N (5G)	SM-X730N (Wi-Fi)
크기 (H x W x D) (mm)	208.5 x 326.3 x 5.1	208.5 x 326.3 x 5.1	165.3 x 253.8 x 5.5	165.3 x 253.8 x 5.5
OS	Android	Android	Android	Android
CPU	Dimensity 9400+	Dimensity 9400+	Dimensity 9400+	Dimensity 9400+
디스플레이	369.9 mm, 2,960 x 1,848 Dynamic AMOLED 2X	369.9 mm, 2,960 x 1,848 Dynamic AMOLED 2X	278.1 mm, 2,560 x 1,600 Dynamic AMOLED 2X	278.1 mm, 2,560 x 1,600 Dynamic AMOLED 2X
무게	695 g	692 g	471 g	469 g
카메라	전면 : 12 MP UW 후면 : 13 MP + 8 MP UW	전면 : 12 MP UW 후면 : 13 MP + 8 MP UW	전면 : 12 MP UW 후면 : 13 MP	전면 : 12 MP UW 후면 : 13 MP
연결	5G, Wi-Fi 802.11a/b/g/n/ac/ax 2.4GHz+5GHz+6GHz, HE160, MIMO, 1024-QAM	Wi-Fi 802.11a/b/g/n/ac/ax 2.4GHz+5GHz+6GHz, HE160, MIMO, 1024-QAM	5G, Wi-Fi 802.11a/b/g/n/ac/ax 2.4GHz+5GHz+6GHz, HE160, MIMO, 1024-QAM	Wi-Fi 802.11a/b/g/n/ac/ax 2.4GHz+5GHz+6GHz, HE160, MIMO, 1024-QAM
배터리	11,600 mAh	11,600 mAh	8,400 mAh	8,400 mAh
메모리	내장 : 12GB + 256/512GB 외장 : microSD (최대 2 TB)	내장 : 12GB + 256/512GB 외장 : microSD (최대 2 TB)	내장 : 12GB + 128/256GB 외장 : microSD (최대 2 TB)	내장 : 12GB + 128/256GB 외장 : microSD (최대 2 TB)
색상	그레이, 실버	그레이, 실버	그레이, 실버	그레이, 실버

- S펜 기본구성 포함, C to C 케이블 포함, 충전기 (TA, Travel Adapter) 별매

- 제품 무게는 구성 및 제조 여건에 따라 달라질 수 있습니다. - micro SD는 별매입니다. - 화면 크기는 모서리 부분을 직각화하여 측정하였습니다.

Galaxy Tab S10+



모델명	SM-X826N (5G)	SM-X820N (Wi-Fi)
크기 (H x W x D) (mm)	185.4 x 285.4 x 5.6	185.4 x 285.4 x 5.6
OS	Android	Android
CPU	Dimensity 9300*(1 x 3.4GHz + 3 x 2.85GHz + 4 x 2.0GHz)	Dimensity 9300*(1 x 3.4GHz + 3 x 2.85GHz + 4 x 2.0GHz)
디스플레이	315.0 mm, 2,800 x 1,752 Dynamic AMOLED 2X	315.0 mm, 2,800 x 1,752 Dynamic AMOLED 2X
무게	576 g	571 g
카메라	후면 : 13 MP + 8 MP UW 전면 : 12 MP UW	후면 : 13 MP + 8 MP UW 전면 : 12 MP UW
연결	5G, Wi-Fi 802.11a/b/g/n/ac/ax 2.4GHz+5GHz+6GHz, HE160, MIMO, 1024-QAM	802.11a/b/g/n/ac/ax 2.4GHz+5GHz+6GHz, HE160, MIMO, 1024-QAM
배터리	10,090 mAh	10,090 mAh
메모리	내장 : 12 GB + 256 GB, 12 GB + 512 GB 외장 : MicroSD (최대 1.5 TB)	내장 : 12 GB + 256 GB, 12 GB + 512 GB 외장 : MicroSD (최대 1.5 TB)
색상	몬스톤 그레이, 플래티넘 실버	몬스톤 그레이, 플래티넘 실버

-5편 기본구성 포함, C to C 케이블 포함, 충전기 (TA, Travel Adapter) 별매

Galaxy Tab S10 Lite



모델명	SM-X406N (5G)	SM-X400N (Wi-Fi)
크기 (H x W x D) (mm)	165.8 x 254.3 x 6.6	165.8 x 254.3 x 6.6
OS	Android	Android
CPU	Exynos 1380 (4 x 2.4 GHz + 4 x 2.0 GHz)	Exynos 1380 (4 x 2.4 GHz + 4 x 2.0 GHz)
디스플레이	10.9" 2,112 x 1,320 (WUXGA+), TFT, 90 Hz	10.9" 2,112 x 1,320 (WUXGA+), TFT, 90 Hz
무게	524 g	524 g
카메라	Accelerometer, Gyro sensor, Geomagnetic sensor, Hall sensor, RGB Light sensor	Accelerometer, Gyro sensor, Geomagnetic sensor, Hall sensor, RGB Light sensor
연결	5G(Sub-6), Wi-Fi(802.11a/b/g/n/ac/ax 2.4GHz+5GHz, HE80, MIMO, 1024-QAM), BT v5.3, USB 2.0	Wi-Fi(802.11a/b/g/n/ac/ax 2.4GHz+5GHz, HE80, MIMO, 1024-QAM), BT v5.3, USB 2.0
배터리	8,000 mAh	8,000 mAh
메모리	내장 : 6GB+128GB, 8GB+256GB 외장 : Micro SD (최대 2TB)	내장 : 6GB+128GB, 8GB+256GB 외장 : Micro SD (최대 2TB)
색상	그레이	그레이

-5편 기본구성 포함, C to C 케이블 포함, 충전기 (TA, Travel Adapter) 별매

Galaxy Tab A11+



SM-X236N

모델명	SM-X236N (5G)
크기 (H x W x D) (mm)	168.7 x 257.1 x 6.9
OS	Android
CPU	MediaTek MT8775
디스플레이	11.0" 1,920 x 1,200 (WUXGA) TFT, 90 Hz
무게	482 g
카메라	Accelerometer, Gyro Sensor, Geomagnetic Sensor, Hall Sensor, Light Sensor
연결	5G(Sub-6), Wi-Fi(802.11a/b/g/n/ac 2.4GHz+5GHz, VHT80), BT v5.3, USB 2.0
배터리	7,040 mAh
메모리	내장 : 6GB+128GB 외장 : Micro SD (최대 2TB)
색상	그레이

- C to C 케이블 포함, 충전기 (TA, Travel Adapter) 별매

Galaxy Tab Active 4 Pro / 5 / 5 Pro



SM-T636N

SM-X306N

SM-X356N

모델명	SM-T636N (5G)	SM-X356N (5G)	SM-X306N (5G)
크기 (H x W x D) (mm)	242.9 x 170.2 x 10.2	242.9 x 170.2 x 10.2	213.8 x 126.8 x 9.9
OS	Android	Android	Android
CPU	Qualcomm SDM 778 G (Quad 2.4 GHz + Quad 1.8 GHz)	Qualcomm SM 7635 (1 x 2.5 GHz + 3 x 2.4 GHz + 4 x 1.8 GHz)	Exynos 1380 (4 x 2.4 GHz + 4 x 2.0 GHz)
디스플레이	256.5 mm, WUXGA (1,920 x 1,200)	256.5 mm, WUXGA (1,920 x 1,200)	203.2 mm, WUXGA TFT (1,920 x 1,200)
무게	674 g	683 g	433 g
카메라	전면 : 8.0 MP / 후면 : 13.0 MP AF	전면 : 8 MP / 후면 : 12 MP AF	전면 : 5 MP / 후면 : 13 MP AF
연결	5G, Wi-Fi 802.11 a/b/g/n/ac/ax (2.4 GHz + 5 GHz, MIMO), BT 5.2 BLE, NFC	5G (eSIM), Wi-Fi 6E, BT5.3	5G (eSIM), Wi-Fi 6, BT5.3
배터리	7,600 mAh	10,100 mAh	5,050 mAh
메모리	내장 : 4 GB RAM + 64 GB 외장 : Micro SD (최대 1 TB)	내장 : 6 GB RAM + 128 GB 외장 : micro SD (최대 1.5 TB)	내장 : 6 GB RAM + 128 GB 외장 : micro SD (최대 1 TB)
색상	블랙	그린	그린

-5편 / Protective Cover 기본구성 포함  
-SM-X356N (5G) Enterprise Edition : 무성A/S 3년 제공(별도 판매)

- 제품 무게는 구성 및 제조 여건에 따라 달라질 수 있습니다. - micro SD는 별매입니다. - 화면 크기는 모서리 부분을 직각화하여 측정하였습니다.

Galaxy Watch



갤럭시 워치 8



갤럭시 워치8 클래식



갤럭시 워치 울트라 (2025)

모델	SM-L320 (40mm 블루투스) SM-L325 (40mm LTE) SM-L330 (44mm 블루투스) SM-L335 (44mm LTE)	SM-L500 (46mm 블루투스) SM-L505 (46mm LTE)	SM-L705 (47mm LTE)
크기 (mm) (H x W x D)	40mm: 40.4 x 42.7 x 8.6 44mm: 43.7 x 46.0 x 8.6	46.4 x 46.0 x 10.6	47.1 x 47.4 x 12.1
무게	40mm: 30g / 44mm: 34g	63.5g	60.5g
디스플레이	Sapphire Crystal 3,000nits 40mm: 34.0mm / 44mm: 37.3mm	Sapphire Crystal 3,000nits 34mm	Sapphire Crystal 3,000nits 37.3mm
프로세서	Exynos W1000 (5 Core, 3nm)		
OS	Wear OS Powered by Samsung		
메모리	2 GB 메모리 + 32 GB 스토리지	2 GB 메모리 + 64 GB 스토리지	2 GB 메모리 + 64 GB 스토리지
센서	가속도 센서, 기압 센서, 생체전기 임피던스 분석 센서, 전기 심박 센서, 자이로 센서, 지자기 센서, 적외선 체온 센서, 조도 센서, 광학 심박 센서 / 홀 센서(워치8 클래식)		
배터리	40mm: 325 mAh(Typical) 44mm: 435 mAh(Typical)	445 mAh(Typical)	590 mAh (Typical)
내구성	5 ATM + IP68 / MIL-STD-810H		

- 소비자의 이해를 돕기 위해 연출된 이미지입니다. 실제 UX/UI는 다를 수 있습니다. - 갤럭시 워치8 / 갤럭시 워치8 클래식은 Android 12.0 이상, 메모리 1.5 GB 이상의 스마트폰과 페어링해야 합니다.  
- 갤럭시 워치 울트라는 Android 11.0 이상, 메모리 1.5 GB 이상의 스마트폰과 페어링해야 합니다.  
- 갤럭시 워치 울트라는 ISO 22810 표준에 따라 수심 100 m 의 물에서 10분 동안 방수가 됩니다. 갤럭시 워치 울트라는 최대 1.5 m 담수에 30분 동안 잠기는 실용성 테스트 조건을 기준으로 IP68 방수 등급입니다. 수심이 센 수상 활동과 다이빙에는 적합하지 않습니다. 수영장 또는 수심이 깊지 않은 바다에서 수영 시 사용할 수 있습니다.  
- 사용 가능한 색상, 크기, 모델 및 워치 밴드는 국가, 지역 또는 이동통신사에 따라 다를 수 있습니다. - 사용 가능 여부 및 지원되는 기능은 국가, 지역 및 통신사에 따라 다를 수 있습니다.  
- 배터리 사용 시간은 상상이 심치한 일반적인 사용 패턴 시나리오에 대한 내부 실험실 테스트 결과를 기반으로 합니다. 실제 배터리 사용 시간은 다른 사용 패턴, 기기 모델, 배터리 제조사에 따라 달라질 수 있습니다.

Galaxy Buds



갤럭시 버즈4 Pro



갤럭시 버즈4



갤럭시 버즈3 FE

모델		SM-R640	SM-R540	SM-R420
크기 (mm) (H x W x D)	이어버드	30.9 x 18.1 x 19.6	30.5 x 18.3 x 19.3	21.1 x 18.0 x 33.8
	케이스	51 x 28.3 x 51	51 x 28.3 x 51	48.7 x 58.9 x 24.4
무게 (g)	이어버드	5.1	4.6	5
	케이스	44.3	45.1	41.8
사용시간	음악재생 : 최대 24시간	음악재생 : 최대 24시간	음악재생 : 최대 24시간	
	통화시간 : 최대 18시간	통화시간 : 최대 18시간	통화시간 : 최대 18시간	
내구성	IP 57	IP 54	IP 54	
블루투스	Bluetooth v6.1	Bluetooth v6.1	Bluetooth v5.4	
마이크	6개	6개	6개	
코덱	AAC, SBC, SSC(Samsung Seamless Codec), SSC-UHQ, LC3		AAC, SBC, SSC(Samsung Seamless Codec)	

- 무게는 구성 및 제조과정에 따라 달라질 수 있습니다.  
- 배터리 사용시간은 완충 시 기준이며, 실 사용 환경에 따라 차이가 있을 수 있습니다.  
- 음악 재생 시간은 ANC는 켜고 백스피커는 꺼져 있는 기준, 통화시간은 ANC가 켜져 있는 기준입니다.  
- 배터리 사용시간은 대파 감지를 OFF 한 상태에서 측정되었습니다.  
- IPX2 방수등급은 이어버드에만 적용되며 충전 케이스는 방수가 되지 않습니다.  
- 물 속에서 계속 사용하는 것은 권장하지 않습니다.

액세서리



갤럭시 S26 울트라 카본 마그넷 케이스

EF-KS948SNEGKR  
EF-KS948SCEGKR  
EF-KS948SSEGKR  
EF-KS948SREGKR



갤럭시 S26 울트라 슬림 마그넷 케이스

EF-SS948CBEGKR  
EF-SS948CJEGKR  
EF-SS948CLEGKR  
EF-SS948CVEGKR



갤럭시 워치8 시리즈 하이브리드 밴드 (S/M/L)

ET-SLL50LAEGKR  
ET-SLL50LBEGKR  
ET-SLL50LJEGKR  
ET-SLL50LNEGKR  
ET-SLL50LWEGKR



갤럭시 탭 S11 울트라 프로 키보드

EF-DX935UJGKGR  
EF-DX935USJKGKR



프리미엄 커버 (갤럭시 탭 S11 전용)

EF-JX730CLEGKR  
EF-JX730CNEGKR

Galaxy Book5



모델명	NT751XHD-KR512	NT751XHD-KR712
운영체제	Windows 11 Pro (64 bit)	Windows 11 Pro (64 bit)
CPU	Intel Core Ultra 5 225U	Intel Core Ultra 7 255U
메모리	16 GB (LPDDR5 X On Board 16 GB)	16 GB (LPDDR5 X On Board 16 GB)
저장장치	SSD 256 GB (M.2, PCIe 4.0)	SSD 256 GB (M.2, PCIe 4.0)
통신	Intel 802.11 ax 2x2 +BT 5.2	Intel 802.11 ax 2x2 +BT 5.2
디스플레이	15.6" FHD, Anti-Glare	15.6" FHD, Anti-Glare
멀티미디어	1,080p FHD Internal Camera	1,080p FHD Internal Camera
배터리	Li-Ion 4 cell (61.2 Wh)	Li-Ion 4 cell (61.2 Wh)
색상	Gray	Gray

Galaxy Book5 Pro 360



모델명	NT961QHA-K01/C
운영체제	Windows 11 Pro
프로세서 / 칩셋	Intel® Core™ Ultra 7 Processor 258V (P-core Up to 4.8 GHz 12 MB LLC Cache)
메모리	32 GB LPDDR5X Memory (On Package)
저장장치	1 TB NVMe SSD 총 SSD 슬롯 : 1
ODD	없음
디스플레이	40.6 cm WQXGA+ AMOLED Display (2,880 × 1,800), Anti-Reflective, 터치스크린, 5면 자막 *화면크기(인치) : 약 16.0인치
그래픽	Intel® Arc™ 140V GPU (16GB) (내장 그래픽)
멀티미디어	쿼드 스피커 (우퍼 Max 5 W × 2, 트위터 3.3 W × 2) Smart Amp Dolby Atmos® 내장 듀얼 디지털마이크 2M Camera
네트워크	Bluetooth v5.4 Wi-Fi 7, 802.11 be 2 × 2
크기 (W × H × D) (mm)	355.4 × 252.2 × 12.8
무게	1.69 kg

Galaxy Book5 Pro



모델명	NT941XHA-K01/C	NT961XHA-K01/C
운영체제	Windows 11 Pro	Windows 11 Pro
프로세서 / 칩셋	Intel® Core™ Ultra 7 Processor 258V (P-core Up to 4.8 GHz 12 MB LLC Cache)	Intel® Core™ Ultra 7 Processor 258V (P-core Up to 4.8 GHz 12 MB LLC Cache)
메모리	32 GB LPDDR5X Memory (On Package)	32 GB LPDDR5X Memory (On Package)
저장장치	512 GB NVMe SSD 총 SSD 슬롯 : 2	1 TB NVMe SSD 총 SSD 슬롯 : 2
ODD	없음	없음
디스플레이	35.6 cm WQXGA+ AMOLED Display (2,880 × 1,800), Anti-Reflective, 터치스크린 *화면크기(인치) : 약 14.0인치	40.6 cm WQXGA+ AMOLED Display (2,880 × 1,800), Anti-Reflective, 터치스크린 *화면크기(인치) : 약 16.0인치
그래픽	Intel® Arc™ 140V GPU (16GB) (내장 그래픽)	Intel® Arc™ 140V GPU (16GB) (내장 그래픽)
멀티미디어	쿼드 스피커 (우퍼 Max 5 W × 2, 트위터 2 W × 2) Smart Amp Dolby Atmos® 내장 듀얼 디지털마이크 2M Camera	쿼드 스피커 (우퍼 Max 5 W × 2, 트위터 3.3 W × 2) Smart Amp Dolby Atmos® 내장 듀얼 디지털마이크 2M Camera
네트워크	Bluetooth v5.4 Wi-Fi 7, 802.11 be 2 × 2	Bluetooth v5.4 Wi-Fi 7, 802.11 be 2 × 2
크기 (W × H × D) (mm)	312.3 × 223.8 × 11.6	355.4 × 250.4 × 12.5
무게	1.23 kg	1.56 kg

- 소프트웨어 최소 사양은 Windows 10 이상, Mac OS X Mavericks (10.9) 이상, Android 4.4 (KitKat) 이상이며, 낮은 사양에서는 지원이 불가할 수 있습니다. - 호환성은 호스트 디바이스에 따라 달라질 수 있습니다. - 일부 운영체제에서는 T5의 포맷을 요구할 수도 있습니다. - 자사 내부 충격 테스트 기준입니다. - 무게는 제품 구성이나 제조 여건에 따라 달라질 수 있습니다. - 삼성전자 서비스를 방문하여 업그레이드 진행해 주시길 권장하며, 별도 비용이 추가될 수 있습니다. - 열공인식의 경우, 사용 환경에 따라 정확도가 달라질 수 있습니다.

DPC (ARL)



DM501TTHA DM501SHA

모델명	DM501TTHA-ZR782	DM501TTHA-ZR512	DM501SHA-ZR585	DM501SHA-UR735
운영체제	Windows 11 Pro	Windows 11 Pro	Windows 11 Pro	Windows 11 Pro
프로세서 / 칩셋	Intel B860 Intel® Core™ Ultra 7 Processor 265 (P-core Up to 5.2 GHz 30 MB L3 Cache)	Intel B860 Intel® Core™ Ultra 5 Processor 225 (P-core Up to 4.9 GHz 20 MB L3 Cache)	Intel B860 Intel® Core™ Ultra 5 Processor 225 (P-core Up to 4.9 GHz 20 MB L3 Cache)	Intel B860 Intel® Core™ Ultra 7 Processor 265 (P-core Up to 5.2 GHz 30 MB L3 Cache)
메모리	8 GB DDR5 Memory (8 GB X 1) 2 UDIMM (Total 2 Slots) for DDR5	16 GB DDR5 Memory (16 GB X 1) 2 UDIMM (Total 2 Slots) for DDR5	8 GB DDR5 Memory (8 GB X 1) 2 UDIMM (Total 2 Slots) for DDR5	32 GB DDR5 Memory (16 GB X 2) 2 UDIMM (Total 2 Slots) for DDR5
저장장치	256 GB NVMe SSD 총 HDD 슬롯 : 1 총 SSD 슬롯 : 2	256 GB NVMe SSD 총 HDD 슬롯 : 1 총 SSD 슬롯 : 2	512 GB NVMe SSD 총 HDD 슬롯 : 1 총 SSD 슬롯 : 2	512 GB NVMe SSD 총 HDD 슬롯 : 1 총 SSD 슬롯 : 2
그래픽	Intel® Graphics	Intel® Graphics	Intel® Graphics	Intel® Graphics
네트워크	Gigabit LAN None	Gigabit LAN None	Gigabit LAN None	Gigabit LAN None
크기 (W × H × D) (mm)	166 x 316 x 364	166 x 316 x 364	98 x 316 x 344	98 x 316 x 344
무게	6.66 kg	6.66 kg	4.83 kg	4.83 kg

- 에너지소비효율등급 최저소비효율기준 만족

DPC (RPL)



Tower Slim

모델명	DM501TGA-ZR715	DM501SGA-ZB712
운영체제	Windows 11 Pro	Windows 11 Pro
프로세서 / 칩셋	Intel i670 Intel® Core™ i7-14700 Processor (2.1 GHz up to 5.3 GHz 33 MB L3 Cache)	Intel i670 Intel® Core™ i7-14700 Processor (2.1 GHz up to 5.3 GHz 33 MB L3 Cache)
메모리	16 GB DDR5 Memory (16 GB × 1) 2 UDIMM (Total 2 Slots) for DDR5	16 GB DDR5 Memory (16 GB × 1) 2 UDIMM (Total 2 Slots) for DDR5
저장장치	512 GB NVMe SSD 총 HDD 슬롯 : 1 총 SSD 슬롯 : 2	256 GB NVMe SSD 총 HDD 슬롯 : 1 총 SSD 슬롯 : 2
그래픽	Intel® UHD Graphics	Intel® UHD Graphics
네트워크	Gigabit LAN None	Gigabit LAN None
크기 (가로 × 세로 × 높이) (mm)	166 × 316 × 364	98 × 316 × 344
무게	6.94 kg	5.18 kg

- 에너지소비효율등급 최저소비효율기준 만족

AIO



모델명	DM970AGA-LB51G	DM970AGA-LB71G
운영체제	Windows 11 Pro	Windows 11 Pro
프로세서 / 칩셋	Intel® Core™ Ultra 5 Processor 125H (UP to 4.5 GHz 18 MB L3 Cache)	Intel® Core™ Ultra 7 Processor 155H (UP to 4.8 GHz 24 MB L3 Cache)
메모리	16 GB LPDDR5X Memory (On Board 16 GB)	16 GB LPDDR5X Memory (On Board 16 GB)
저장장치	256 GB NVMe SSD 총 SSD 슬롯 : 2	512 GB NVMe SSD 총 SSD 슬롯 : 2
디스플레이	68.6 cm UHD LED Display (3,840 × 2,160) 16:9 Anti-Glare *화면크기(인치) : 약 27.0인치	68.6 cm UHD LED Display (3,840 × 2,160) 16:9 Anti-Glare *화면크기(인치) : 약 27.0인치
그래픽	Intel® Arc™ Graphics (내장 그래픽)	Intel® Arc™ Graphics (내장 그래픽)
멀티미디어	AKG 쿼드 스피커 (우퍼 Max 5 W × 2, 트위터 2 W × 2) 5M Pixel Int Camera Dolby Atmos® 내장 듀얼 디지털마이크	AKG 쿼드 스피커 (우퍼 Max 5 W × 2, 트위터 2 W × 2) 5M Pixel Int Camera Dolby Atmos® 내장 듀얼 디지털마이크
네트워크	Gigabit Ethernet [10/100/1000] Wi-Fi 6E, 802.11 ax 2x2 Bluetooth v5.3	Gigabit Ethernet [10/100/1000] Wi-Fi 6E, 802.11 ax 2x2 Bluetooth v5.3
크기 (가로 × 세로 × 높이) (mm)	627.9 × 164.8 × 374.5 - 484.5	627.9 × 164.8 × 374.5 - 484.5
무게	6.9 kg	6.9 kg

- 에너지소비효율등급 최저소비효율기준 만족

- 소프트웨어 최소 사양은 Windows 10 이상, Mac OS X Mavericks (10.9) 이상, Android 4.4 (KitKat) 이상이며, 낮은 사양에서는 지원이 불가할 수 있습니다. - 호환성은 호스트 디바이스에 따라 달라질 수 있습니다. - 일부 운영체제에서는 T5의 포맷을 요구할 수도 있습니다. - 자사 내부 충격 테스트 기준입니다. - 무게는 제품 구성이나 제조 여건에 따라 달라질 수 있습니다. - 삼성전자 서비스를 방문하여 업그레이드 진행해 주시길 권장하며, 별도 비용이 추가될 수 있습니다. - 열공인식의 경우, 사용 환경에 따라 정확도가 달라질 수 있습니다. - 자사 실험 수치로 실사용 환경에 따라 달라질 수 있습니다. - 데이터 복구에는 이 보증에 포함되지 않으며, 당사 데이터 손실 / 손상에 대해 책임을 지지 않습니다.

SSD



9100 PRO

모델명	MZ-VAP1T0BW	MZ-VAP2T0BW	MZ-VAP4T0BW	MZ-VAP8T0BW
분류	9100 PRO	9100 PRO	9100 PRO	9100 PRO
용량	1 TB	2 TB	4 TB	8 TB
속도 (Sequential)	읽기	Up to 14,800 MB/s	Up to 14,800 MB/s	Up to 14,800 MB/s
	쓰기	Up to 13,400 MB/s	Up to 13,400 MB/s	Up to 13,400 MB/s
속도 (Random)	읽기	Up to 2,200,000 IOPS	Up to 2,200,000 IOPS	Up to 2,200,000 IOPS
	쓰기	Up to 2,600,000 IOPS	Up to 2,600,000 IOPS	Up to 2,600,000 IOPS
인터페이스	PCIe® 5.0 x 4, NVMe™ 2.0	PCIe® 5.0 x 4, NVMe™ 2.0	PCIe® 5.0 x 4, NVMe™ 2.0	PCIe® 5.0 x 4, NVMe™ 2.0



990 PRO

모델명	MZ-V9P1T0BW	MZ-V9P2T0BW
분류	990 PRO	990 PRO
용량	1 TB	2 TB
속도 (Sequential)	읽기	Up to 7,450 MB/s
	쓰기	Up to 6,900 MB/s
속도 (Random)	읽기	Up to 1,200,000 IOPS
	쓰기	Up to 1,550,000 IOPS
인터페이스	PCIe Gen 4.0 x 4, NVMe 2.0	PCIe Gen 4.0 x 4, NVMe 2.0



990 EVO Plus

모델명	MZ-V9S1T0BW	MZ-V9S2T0BW	MZ-V9S4T0BW
분류	990 EVO Plus	990 EVO Plus	990 EVO Plus
용량	1 TB	2 TB	4 TB
속도 (Sequential)	읽기	Up to 7,150 MB/s	Up to 7,150 MB/s
	쓰기	Up to 6,300 MB/s	Up to 6,300 MB/s
속도 (Random)	읽기	Up to 850,000 IOPS	Up to 850,000 IOPS
	쓰기	Up to 1,350,000 IOPS	Up to 1,350,000 IOPS
인터페이스	PCIe® 4.0 x 4 / 5.0 x 2 NVMe™ 2.0	PCIe® 4.0 x 4 / 5.0 x 2 NVMe™ 2.0	PCIe® 4.0 x 4 / 5.0 x 2 NVMe™ 2.0



870 EVO

모델명	MZ-77E250	MZ-77E500	MZ-77E1T0	MZ-77E2T0	MZ-77E4T0
분류	870 EVO	870 EVO	870 EVO	870 EVO	870 EVO
용량	250 GB	500 GB	1,000 GB	2,000 GB	4,000 GB
속도 (Sequential)	읽기	Up to 560 MB/s	Up to 560 MB/s	Up to 560 MB/s	Up to 560 MB/s
	쓰기	Up to 530 MB/s	Up to 530 MB/s	Up to 530 MB/s	Up to 530 MB/s
속도 (Random)	읽기	Up to 98,000 IOPS	Up to 98,000 IOPS	Up to 98,000 IOPS	Up to 98,000 IOPS
	쓰기	Up to 88,000 IOPS	Up to 88,000 IOPS	Up to 88,000 IOPS	Up to 88,000 IOPS
인터페이스	SATA 6 GB/s (SATA 3 GB/s & SATA 15 GB/s 호환 가능)	SATA 6 GB/s (SATA 3 GB/s & SATA 15 GB/s 호환 가능)	SATA 6 GB/s (SATA 3 GB/s & SATA 15 GB/s 호환 가능)	SATA 6 GB/s (SATA 3 GB/s & SATA 15 GB/s 호환 가능)	SATA 6 GB/s (SATA 3 GB/s & SATA 15 GB/s 호환 가능)

- 자사 내부 충격 테스트 기준입니다. - 무게는 제품 구성이나 제조 여건에 따라 달라질 수 있습니다. - 삼성전자 서비스를 방문하여 업그레이드 진행해 주시길 권장하며, 별도 비용이 추가될 수 있습니다. - 일괄민식의 경우, 사용 환경에 따라 정확도가 달라질 수 있습니다. - 자사 실험 수치로 실사용 환경에 따라 달라질 수 있습니다. - 데이터 복구는 이 보증에 포함되지 않으며, 당사기 데이터 손실 / 손상에 대해 책임을 지지 않습니다.

포터블 SSD



포터블 SSD T9



포터블 SSD T7



포터블 SSD T7 Shield

모델명	MU-PG1T0B/WW	MU-PG2T0B/WW	MU-PG4T0B/WW
분류	T9	T9	T9
용량	1TB	2TB	4TB
속도 (Sequential)	읽기	Up to 2,000 MB/s	Up to 2,000 MB/s
	쓰기	Up to 1,950 MB/s	Up to 1,950 MB/s
전송속도	USB 3.2 Gen 2x2 (20Gbps)	USB 3.2 Gen 2x2 (20Gbps)	USB 3.2 Gen 2x2 (20Gbps)

- 전송 속도는 라인업 및 용량마다 다를 수 있음.

모델명	MU-PC1T0H/WW MU-PC1T0T/WW	MU-PC2T0H/WW MU-PC2T0T/WW
분류	포터블 SSD T7	포터블 SSD T7
용량	1TB	2TB
전송속도	읽기 최대 1,050 MB/s 쓰기 최대 1,000 MB/s	읽기 최대 1,050 MB/s 쓰기 최대 1,000 MB/s
특징	· 빠른 전송 속도 · 견고하고 안전한 설계 · 3년 제한 보증	

- 전송 속도는 라인업 및 용량마다 다를 수 있음.

모델명	MU-PE1T0S/WW MU-PE1T0K/WW MU-PE1T0R/WW	MU-PE2T0S/WW MU-PE2T0K/WW MU-PE2T0R/WW	MU-PE4T0S/WW
분류	포터블 SSD T7 Shield	포터블 SSD T7 Shield	포터블 SSD T7 Shield
용량	1TB	2TB	4TB
전송속도	읽기 최대 1,050 MB/s 쓰기 최대 1,000 MB/s	읽기 최대 1,050 MB/s 쓰기 최대 1,000 MB/s	읽기 최대 1,050 MB/s 쓰기 최대 1,000 MB/s
특징	· 빠른 전송 속도 · 견고하고 안전한 설계 · 3년 제한 보증		

- 전송 속도는 라인업 및 용량마다 다를 수 있음.

메모리카드



T9



T7

모델명	MB-MH128T/WW	MB-MH256T/WW	MB-MH512T/WW
분류	T9	T9	T9
용량	128 GB	256 GB	512 GB
전송속도	읽기	200 MB/s	200 MB/s
	쓰기	130 MB/s	130 MB/s

- 일부 사용처에 대해 보증을 제한합니다. (차량용 블랙박스, CCTV/녹화 전용 등) - SD Adaptor 는 1년 제한 보증.

모델명	MB-MB128T/WW	MB-MB256T/WW	MB-MB512T/WW	MB-MB1T0T/WW
분류	T7	T7	T7	T7
용량	128 GB	256 GB	512 GB	1TB
전송속도	읽기	170 MB/s	170 MB/s	170 MB/s
	쓰기	170 MB/s	170 MB/s	170 MB/s

- 일부 사용처에 대해 보증을 제한합니다. (차량용 블랙박스, CCTV/녹화 전용 등) - SD Adaptor 는 1년 제한 보증.

USB



BAR Plus



Type-C

모델명	MUF-256BE4/APC	MUF-256DA/APC
분류	BAR Plus (Gray)	Type-C
용량	256 GB	256 GB
속도 (Read)	Up to 300 MB/s	Up to 400 MB/s
특징	USB 3.1 Gen 1 (backward compatible with USB 2.0)	USB 3.2 Gen 1 (backward compatible with USB 3.0/2.0)

- 자사 실험 수치로 실사용 환경에 따라 달라질 수 있습니다. - 데이터 복구는 이 보증에 포함되지 않으며, 당사기 데이터 손실 / 손상에 대해 책임을 지지 않습니다. - 일부 용량은 시스템 파일과 관리 목적으로 사용될 수 있으며, 실제 사용 공간은 표기 용량과 다를 수 있습니다. - 표시된 읽기/쓰기 성능을 위해서는 호환 가능한 리더기 사용이 필요하고, 사용 기기 및 조건에 따라 전송 속도는 변할 수 있습니다. - UHS-I 인터 페이스를 지원하지 않는 기기에서는 전송속도가 인터페이스 제한에 의해 달라질 수 있습니다.

A3 디지털복합기



모노 : SL-K9700LX

모델명	SL-K9500LX	SL-K9600LX	SL-K9700LX
구분	모노		
인쇄·복사속도	분당 최대 50매 (A4 기준, 흑백)	분당 최대 60매 (A4 기준, 흑백)	분당 최대 70매 (A4 기준, 흑백)
인쇄해상도	최대 1,200 × 1,200 dpi		
축소·확대복사	25 - 400 %		
첫 장 복사시간	3.9초 이내	3.4초 이내	3.3초 이내
스캔 속도	분당 최대 150매 (200 dpi, A4 기준) 단면 150면, 양면 300면		
스캔 해상도 / 전송방식	해상도 : 600 × 600 dpi / 4,800 × 4,800 dpi / 전송방식 : Email, Network Folder, Storage, USB, WSD, PC, SharePoint		
메모리 / CPU	6 GB / GigaTron Quad 1.6 GHz ARM A72 + Dual 1.4 GHz ARM A53		
디스플레이	25.6 cm 컬러 터치 LCD (1,280 × 800)		
양면인쇄 / 급지방식	●(자동) / 520매 표준 용지함X2, 100매 다목적용지함		
자동원고급지	최대 300매		
팩스(음선)	33.6 kbps, 해상도 300 × 300 dpi (흑백)		
컬러 판넬 (음선)	파랑 (Blue), 빨강 (Red), 초록 (Green), 노랑 (Yellow), 보라 (Purple), 회색 (Gray) * 블루 색상 기본 제공, 추가 컬러 판넬은 별매		
소모품	토너 MLT-D901S (45,000매), 드럼 MLT-R901 (600,000매), 페토너롤 MTL-W901 (300,000매)		
안전기준 적합한 신고번호 (자가감사번호)	CB20-18-0001		
에너지 소비 효율 등급	3등급	2등급	2등급



컬러 : SL-X9700LX

\* 2단급지장치(음선)가 장착된 연출 이미지입니다.

모델명	SL-X9400LX	SL-X9500LX	SL-X9600LX	SL-X9700LX
구분	컬러			
인쇄·복사속도	분당 최대 40매 / 40매 (A4 기준, 흑백 / 컬러)	분당 최대 50매 / 50매 (A4 기준, 흑백 / 컬러)	분당 최대 60매 / 60매 (A4 기준, 흑백 / 컬러)	분당 최대 70매 / 70매 (A4 기준, 흑백 / 컬러)
인쇄해상도	최대 1,200 × 1,200 dpi			
축소·확대복사	25 - 400 %			
첫 장 복사시간	4.9 / 6.5초 이내 (흑백 / 컬러)	4.2 / 5.6초 이내 (흑백 / 컬러)	3.8 / 4.9초 이내 (흑백 / 컬러)	3.5 / 4.3초 이내 (흑백 / 컬러)
스캔 속도	분당 최대 150매 (200 dpi, A4 기준) 단면 150면, 양면 300면			
스캔 해상도 / 전송방식	해상도 : 600 × 600 dpi / 4,800 × 4,800 dpi / 전송방식 : Email, Network Folder, Storage, USB, WSD, PC, SharePoint			
메모리 / CPU	6 GB / GigaTron Quad 1.6 GHz ARM A72 + Dual 1.4 GHz ARM A53			
디스플레이	25.6 cm 컬러 터치 LCD (1,280 × 800)			
양면인쇄 / 급지방식	●(자동) / 520매 표준 용지함X2, 100매 다목적용지함			
자동원고급지	최대 300매			
팩스(음선)	33.6 kbps, 해상도 300 × 300 dpi (흑백)			
컬러 판넬 (음선)	파랑 (Blue), 빨강 (Red), 초록 (Green), 노랑 (Yellow), 보라 (Purple), 회색 (Gray) * 블루 색상 기본 제공, 추가 컬러 판넬은 별매			
소모품	토너 CLT-K901S (45,000매), CLT-C/M/Y901S (각 30,000매), 드럼 CLT-R901K/X (300,000 / 240,000매), 페토너롤 CLT-W901 (130,000매) ※ 5% Coverage 기준			
안전기준 적합한 신고번호 (자가감사번호)	CB20-18-0001			
에너지 소비 효율 등급	2등급	2등급	2등급	2등급



모노 : SL-K6400LX

모델명	SL-K6300LX	SL-K6350LX	SL-K6400LX	SL-K6400ZX
구분	모노			
인쇄·복사속도	분당 최대 30매 (A4 기준, 흑백)	분당 최대 35매 (A4 기준, 흑백)	분당 최대 40매 (A4 기준, 흑백)	분당 최대 40매 (A4 기준, 흑백)
인쇄해상도	최대 1,200 × 1,200 dpi			
축소·확대복사	25 - 400 %			
첫 장 복사시간	5.0 초 이내	4.6초 이내	4.0 초 이내	5.0 초 이내
스캔 속도	분당 최대 90매 (200 dpi, A4 기준) 단면 90면, 양면 180면			분당 최대 120매 (200 dpi, A4 기준) 단면 120면, 양면 240면
스캔 해상도 / 전송방식	해상도 : 600 × 600 dpi / 4,800 × 4,800 dpi / 전송방식 : Email, Network Folder, Storage, USB, WSD, PC, SharePoint			
메모리 / CPU	6 GB / GigaTron Quad 1.6 GHz ARM A72 + Dual 1.4 GHz ARM A53			
디스플레이	25.6 cm 컬러 터치 LCD (1,280 × 800)			
양면인쇄 / 급지방식	●(자동) / 520매 표준 용지함X2, 100매 다목적용지함			
자동원고급지	최대 200매			
팩스(음선)	33.6 kbps, 해상도 300 × 300 dpi (흑백)			
컬러 판넬 (음선)	파랑 (Blue), 빨강 (Red), 초록 (Green), 노랑 (Yellow), 보라 (Purple), 회색 (Gray) * 블루 색상 기본 제공, 추가 컬러 판넬은 별매			
소모품	토너 MLT-D601S/L (17,500 / 35,000매), 드럼 MLT-R601 (300,000매), 페토너롤 MTL-W601 (200,000매)			
안전기준 적합한 신고번호 (자가감사번호)	CB20-18-0001			
에너지 소비 효율 등급	3등급	3등급	3등급	3등급

- SL-K6400ZX모델은 키보드 기본 장착



컬러 : SL-X6350LX

\* 2단급지장치(음선)가 장착된 연출 이미지입니다.

모델명	SL-X6250LX	SL-X6300LX	SL-X6350LX	SL-X6350ZX
구분	컬러			
인쇄·복사속도	분당 최대 25매 / 25매 (A4 기준, 흑백 / 컬러)	분당 최대 30매 / 30매 (A4 기준, 흑백 / 컬러)	분당 최대 35매 / 35매 (A4 기준, 흑백 / 컬러)	분당 최대 35매 / 35매 (A4 기준, 흑백 / 컬러)
인쇄해상도	최대 1,200 × 1,200 dpi			
축소·확대복사	25 - 400 %			
첫 장 복사시간	6.7 / 8.9초 이내 (흑백 / 컬러)	5.4 / 7.6 초 이내 (흑백 / 컬러)	4.7 / 6.8 초 이내 (흑백 / 컬러)	4.7 / 6.8 초 이내 (흑백 / 컬러)
스캔 속도	분당 최대 90매 (200 dpi, A4 기준) 단면 90면, 양면 180면			분당 최대 120매 (200 dpi, A4 기준) 단면 120면, 양면 240면
스캔 해상도 / 전송방식	해상도 : 600 × 600 dpi / 4,800 × 4,800 dpi / 전송방식 : Email, Network Folder, Storage, USB, WSD, PC, SharePoint			
메모리 / CPU	6 GB / GigaTron Quad 1.6 GHz ARM A72 + Dual 1.4 GHz ARM A53			
디스플레이	25.6 cm 컬러 터치 LCD (1,280 × 800)			
양면인쇄 / 급지방식	●(자동) / 520매 표준 용지함X2, 100매 다목적용지함			
자동원고급지	최대 200매			
팩스(음선)	33.6 kbps, 해상도 300 × 300 dpi (흑백)			
컬러 판넬 (음선)	파랑 (Blue), 빨강 (Red), 초록 (Green), 노랑 (Yellow), 보라 (Purple), 회색 (Gray) * 블루 색상 기본 제공, 추가 컬러 판넬은 별매			
소모품	토너 CLT-K601S (23,000매), CLT-C/M/Y601S (각 20,000매), 드럼 CLT-R601K/X (200,000 / 130,000매), 페토너롤 CLT-W501 (33,700매) ※ 5 % Coverage 기준			
안전기준 적합한 신고번호 (자가감사번호)	CB20-18-0001			

- SL-X6350ZX모델은 키보드 기본 장착

A3 디지털복합기



모노 : SL-K5300NR

모델명	SL-K5250NR	SL-K5300NR
구분	모노	
인쇄·복사속도	분당 최대 25매 (A4 기준, 흑백)	분당 최대 30매 (A4 기준, 흑백)
인쇄해상도	최대 1,200 × 1,200 dpi	
축소·확대복사	25 - 400%	
첫 장 복사시간	6.1초 이내	5.5초 이내
스캔 속도	흑백 스캔 시 : 분당 60매(200dpi, A4 기준) 단면 60면, 양면 120면, 컬러 스캔 시 : 분당 52매(200dpi, A4 기준) 단면 52면, 양면 104면	
스캔 해상도 / 전송방식	해상도 : 600 × 600 dpi / 4,800 × 4,800 dpi / 전송방식 : Email, Network Folder, Storage, USB, WSD, PC, SharePoint	
메모리 / CPU	6 GB / GigaTron Quad 1.6GHz ARM A72 + Dual 1.4GHz ARM A53	
디스플레이	20.3 cm 컬러 터치 LCD, 1024 × 768	
양면인쇄 / 급지방식	●(자동) / 520매 표준 용지함X2, 100매 다목적용지함	
자동원고급지	최대 100매	
팩스(음선)	33.6 kbps, 해상도 300 × 300 dpi (흑백)	
컬러 판넬(음선)	파랑(Blue), 빨강(Red), 초록(Green), 노랑(Yellow), 보라(Purple), 회색(Gray) * 블루 색상 기본 제공, 추가 컬러판넬은 별매	
소모품	토너 MLT-D501S (24,000매), 드럼 MLT-R501 (200,000매), 페토너롤 MLT-W501 (100,000매)	
안전기준 적합한 신고번호 (자가감사번호)	CB20-18-0001	
에너지 소비 효율 등급	2등급	3등급



컬러 : SL-X5280NR

\* 2단급지장치(음선)가 장착된 연출 이미지입니다.

모델명	SL-X5230NR	SL-X5280NR
구분	컬러	
인쇄·복사속도	분당 최대 23매 / 23매 (A4 기준, 흑백 / 컬러)	분당 최대 28매 / 28매 (A4 기준, 흑백 / 컬러)
인쇄해상도	최대 1,200 × 1,200 dpi	
축소·확대복사	25 - 400%	
첫 장 복사시간	9.8 / 12.4초 이내 (흑백 / 컬러)	8.8 / 10.8초 이내 (흑백/컬러)
스캔 속도	흑백 스캔 시 : 분당 60매(200dpi, A4 기준) 단면 60면, 양면 120면 컬러 스캔 시 : 분당 52매(200dpi, A4 기준) 단면 52면, 양면 104면	
스캔 해상도 / 전송방식	해상도 : 600 × 600 dpi / 4,800 × 4,800 dpi / 전송방식 : Email, Network Folder, Storage, USB, WSD, PC, SharePoint	
메모리 / CPU	6 GB / GigaTron Quad 1.6GHz ARM A72 + Dual 1.4GHz ARM A53	
디스플레이	20.3 cm 컬러 터치 LCD, 1024 × 768	
양면인쇄 / 급지방식	●(자동) / 520매 표준 용지함X2, 100매 다목적용지함	
자동원고급지	최대 100매	
팩스(음선)	33.6 kbps, 해상도 300 × 300 dpi (흑백)	
컬러 판넬(음선)	파랑(Blue), 빨강(Red), 초록(Green), 노랑(Yellow), 보라(Purple), 회색(Gray) * 블루 색상 기본 제공, 추가 컬러판넬은 별매	
소모품	토너 CLT-X501S (20,000매) CLT-C/M/Y501S (15,000매), 드럼 CLT-M501K/X (120,000 / 100,000매), 페토너롤 CLT-W501 (33,700매) ※ 5 % Coverage 기준	
안전기준 적합한 신고번호 (자가감사번호)	CB20-18-0001	
안전기준 적합한 신고번호 (자가감사번호)	2등급	2등급

A4 컬러 레이저프린터



SL-C515



SL-C515W/HYP



모델명	SL-C515 <b>일용토너 프린터</b>	SL-C515W/HYP <b>일용토너 프린터</b>
인쇄속도 (흑백 / 컬러) / 해상도	분당 최대 18매 / 4매 (A4 기준) / 최대 2,400 × 600 dpi	분당 최대 18매 / 4매 (A4 기준) / 최대 2,400 × 600 dpi
메모리 / CPU	64 MB / 400 MHz	64 MB / 400 MHz
양면인쇄 / 급지방식	○(수동) / 150매 카세트	○(수동) / 150매 카세트
인터페이스	Hi-Speed USB 2.0	Hi-Speed USB 2.0 / 10/100 Base Tx / Wireless 802.11 b/g/n
호환 OS	Windows 7 / 8 / 10, Mac OS 10.11 - 10.15, Linux	Windows 7 / 8 / 10, Mac OS 10.11 - 10.15, Linux
소모품	K 토너 카트리지 : 평균 1,500매 (최초 구입 시 700매 토너 카트리지 내장) Y/M/C 토너 카트리지 : 평균 1,000매 (최초 구입 시 500매 토너 카트리지 내장), 이미징 유닛 / 드럼 (블랙 / 컬러) 각 평균 16,000매 / 4,000매 페토너롤 : CLT-W406 (7,000매)	K 토너 카트리지 : 평균 1,500매 (최초 구입 시 700매 토너 카트리지 내장) Y/M/C 토너 카트리지 : 평균 1,000매 (최초 구입 시 500매 토너 카트리지 내장), 이미징 유닛 / 드럼 (블랙 / 컬러) 각 평균 16,000매 / 4,000매 페토너롤 : CLT-W406 (7,000매)

- 토너 카트리지 출력력 : ISO / IEC 19798 기준

A4 컬러 레이저프린터



SL-C1615W SL-C1815N



모델명	SL-C1615W	SL-C1815N
인쇄속도 (흑백 / 컬러) / 해상도	분당 최대 16매 / 16매 (A4 기준) / 최대 9,600 × 600 dpi	분당 최대 18매 / 18매 (A4 기준) / 최대 9,600 × 600 dpi
메모리 / CPU	512 MB, 800 MHz + 400 MHz Dual CPU(A2000)	512 MB, 800 MHz + 400 MHz Dual CPU(A2000)
양면인쇄 / 급지방식	○(수동) / 250매 표준 용지함, 1매 다목적 용지함	○(수동) / 250매 표준 용지함, 1매 다목적 용지함
인터페이스	Hi-Speed USB 2.0 / 10/100/1000 Base Tx / Wireless 802.11 b/g/n	Hi-Speed USB 2.0 / 10/100/1000 Base Tx
호환 OS	Windows_10(32/64bit) / 11(64bit), 2016 / 2019 Server/Linux_Red Hat Enterprise Linux 7, 8, 9 / Fedora 36, 37 / OpenSUSE 15.4, 15.5 / Ubuntu 18.04, 20.04, 22.04 / SUSE Linux Enterprise Desktop 12, 15 / Debian 8, 9, 10, 11 / Mint 20, 21/Mac_12,13,14 (Driver는 별도 지원되지 않고 AirPrint 지원함)	
소모품	K 토너 카트리지 : 2,500매 (최초 구입 시 1,000매 토너카트리지 내장) C, M, Y 토너 카트리지 : 1,800매 (최초 구입 시 700매 토너카트리지 내장)	

- 토너 카트리지 출력량 ISO / IEC 19798 기준



SL-C2410DW SL-C3020DW



모델명	SL-C2410ND	SL-C2410DW	SL-C3020ND	SL-C3020DW
인쇄속도 (흑백 / 컬러) / 해상도	분당 최대 24매 / 24매 (A4 기준) / 최대 9,600 × 600 dpi	분당 최대 24매 / 24매 (A4 기준) / 최대 9,600 × 600 dpi	분당 최대 30매 / 30매 (A4 기준) / 최대 9,600 × 600 dpi	분당 최대 30매 / 30매 (A4 기준) / 최대 9,600 × 600 dpi
메모리 / CPU	기본 512 MB (최대 1 GB), 듀얼 CPU (Main : 800 MHz / Sub : 400 MHz)	기본 512 MB (최대 1 GB), 듀얼 CPU (Main : 800 MHz / Sub : 400 MHz)	기본 512 MB (최대 1 GB), 듀얼 CPU (Main : 800 MHz / Sub : 400 MHz)	512 MB, 듀얼 CPU (Main : 800 MHz / Sub : 400 MHz)
양면인쇄 / 급지방식	●(자동) / 250매 표준 용지함, 50매 다목적 용지함 (최대 : 1,400매)	●(자동) / 250매 표준 용지함, 50매 다목적 용지함 (최대 : 1,400매)	●(자동) / 250매 표준 용지함, 50매 다목적 용지함 (최대 : 1,400매)	●(자동) / 250매 표준 용지함, 50매 다목적 용지함 (최대 : 1,400매)
인터페이스	High-Speed USB 2.0 / USB Host / Ethernet 10/100/1000 Base-TX	High-Speed USB 2.0 / USB Host / Ethernet 10/100/1000 Base-TX / IEEE 802.11 b/g/n Wireless Network	High-Speed USB 2.0 / USB Host / Ethernet 10 / 100 / 1000 Base-TX	High-Speed USB 2.0 / USB Host / Ethernet 10/100/1000 Base-TX / IEEE 802.11 b/g/n Wireless Network
호환 OS	Windows_7 / 8 / 8.1 / 10 (32 / 64 bit) / 11 (64 bit), 2012 / 2016 / 2019 Server/Linux_Red Hat Enterprise Linux : 6, 7 / Fedora : 25, 26, 27 / OpenSUSE : 42.2, 42.3, 15.0 / Ubuntu : 18.04, 18.10, 19.04 / SUSE Linux Enterprise Desktop : 10, 11, 12 / Debian : 8.0, 9.0, 10.0 / Mint : 17, 18, 19 / Mac_10.15, 11, 12 (Driver는 별도 지원되지 않고 AirPrint 지원함)			
소모품	K토너 카트리지 : 일반 2,000매, 최대 8,000매 (최초 구입 시 2,000매 토너 카트리지 내장) C, M, Y 토너 카트리지 : 일반 1,500매, 최대 5,000매 (최초 구입 시 1,500매 토너 카트리지 내장) 페토너통 : 약 20,000매 (흑백), 약 5,000매 (컬러)	K토너 카트리지 : 일반 2,000매, 최대 8,000매 (최초 구입 시 2,000매 토너 카트리지 내장) C, M, Y 토너 카트리지 : 일반 1,500매, 최대 5,000매 (최초 구입 시 1,500매 토너 카트리지 내장) 페토너통 : 약 20,000매 (흑백), 약 5,000매 (컬러)	K토너 카트리지 : 일반 2,000매, 최대 8,000매 (최초 구입 시 4,000매 토너 카트리지 내장) C, M, Y 토너 카트리지 : 일반 1,500매, 최대 5,000매 (최초 구입 시 2,500매 토너 카트리지 내장) 페토너통 : 약 20,000매 (흑백), 약 5,000매 (컬러)	K토너 카트리지 : 일반 2,000매, 최대 8,000매 (최초 구입 시 4,000매 토너 카트리지 내장) C, M, Y 토너 카트리지 : 일반 1,500매, 최대 5,000매 (최초 구입 시 2,500매 토너 카트리지 내장) 페토너통 : 약 20,000매 (흑백), 약 5,000매 (컬러)

- 토너 카트리지 출력량 ISO / IEC 19798 기준



SL-C4030ND

모델명	SL-C4030ND
인쇄속도 (흑백 / 컬러) / 해상도	분당 최대 40매 / 40매 (A4 기준) / 최대 9,600 × 600 dpi
메모리 / CPU	기본 512 MB (최대 1 GB), 듀얼 CPU (Main : 800 MHz / Sub : 400 MHz)
양면인쇄 / 급지방식	●(자동) / 550매 표준 용지함, 50매 다목적 용지함 (최대 : 2,250매)
인터페이스	USB Device, USB Host × 2, Ethernet 10 / 100 / 1000 Base TX IEEE 802.11 b / g / n (옵션)
호환 OS	Windows_7 / 8 / 8.1 / 10 (32 / 64 bit) / 11 (64 bit), 2012 / 2016 / 2019 Server/Linux_Red Hat Enterprise Linux : 6, 7 / Fedora : 25, 26, 27 / OpenSUSE : 42.2, 42.3, 15.0 / Ubuntu : 18.04, 18.10, 19.04 / SUSE Linux Enterprise Desktop : 10, 11, 12 / Debian : 8.0, 9.0, 10.0 / Mint : 17, 18, 19 / Mac_10.15, 11, 12 (Driver는 별도 지원되지 않고 AirPrint 지원함)
소모품	K토너 카트리지 : 일반 15,000매 (최초 구입 시 4,000매 토너 카트리지 내장) C, M, Y 토너 카트리지 : 일반 10,000매 (최초 구입 시 2,500매 토너 카트리지 내장) 페토너통 : 약 20,000매 (흑백), 약 5,000매 (컬러)

- 토너 카트리지 출력량 ISO / IEC 19798 기준

A4 컬러 레이저복합기



SL-C565W/HYP SL-C565FW/HYP

모델명	SL-C565W/HYP	SL-C565FW/HYP
인쇄속도 (흑백 / 컬러) / 해상도	분당 최대 18매 / 4매 (A4 기준) / 최대 2,400 × 600 dpi	분당 최대 18매 / 4매 (A4 기준) / 최대 2,400 × 600 dpi
복사속도 (흑백 / 컬러) / 해상도	분당 최대 18매 / 4매 (A4 기준)	분당 최대 18매 / 4매 (A4 기준)
스캔해상도	광학 : 최대 600 × 600 dpi, 확장 : 최대 4,800 × 4,800 dpi	광학 : 최대 600 × 600 dpi, 확장 : 최대 4,800 × 4,800 dpi
메모리 / CPU	128 MB, 800 MHz	128 MB, 800 MHz
양면인쇄 / 급지방식	○(수동) / 150매 카세트	○(수동) / 150매 카세트
인터페이스	Hi-Speed USB 2.0 / 10/100 Base Tx / Wireless 802.11 b/g/n	Hi-Speed USB 2.0 / 10/100 Base Tx / Wireless 802.11 b/g/n
호환 OS	Windows 7 / 8 / 10, Mac OS 10.11~10.13, Linux	Windows 7 / 8 / 10, Mac OS 10.11~10.13, Linux
FAX 지원 여부	불가	지원
소모품	K토너 카트리지 : 1,500매 (최초 구입 시 700매 토너카트리지 내장) C, M, Y 토너 카트리지 : 1,000매 (최초 구입 시 500매 토너카트리지 내장)	K토너 카트리지 : 1,500매 (최초 구입 시 700매 토너카트리지 내장) C, M, Y 토너 카트리지 : 1,000매 (최초 구입 시 500매 토너카트리지 내장)
에너지 소비 효율 등급	3등급	3등급

- 토너 카트리지 출력량 ISO / IEC 19798 기준

A4 컬러 레이저복합기



SL-C1665FW SL-C1865FW



모델명	SL-C1665FW	SL-C1865FW
인쇄속도 (흑백 / 컬러) / 해상도	분당 최대 16매 / 16매 (A4 기준) / 최대 9,600 × 600 dpi	분당 최대 18매 / 18매 (A4 기준) / 최대 9,600 × 600 dpi
복사속도 (흑백 / 컬러) / 해상도	분당 최대 16매 / 16매 (A4 기준)	분당 최대 18매 / 18매 (A4 기준)
스캔해상도	광학 600 × 600 dpi, 최대 4,800 × 4,800 dpi	광학 600 × 600 dpi, 최대 4,800 × 4,800 dpi
메모리 / CPU	1,024 MB, 800 MHz + 400 MHz Dual CPU(A2000)	기본 512 MB(최대 1,024 MB), 800 MHz + 400 MHz Dual CPU(A2000)
양면인쇄 / 급지방식	○(수동) / 250매 표준 용지함, 1매 다목적 용지함	○(수동) / 250매 표준 용지함, 1매 다목적 용지함
인터페이스	High-Speed USB 2.0 / 10/100/1000 Base Tx / Wireless 802.11 b/g/n	High-Speed USB 2.0 / 10/100/1000 Base Tx / Wireless 802.11 b/g/n
호환 OS	Windows_10(32/64bit) / 11(64bit), 2016 / 2019 Server/Linux_Red Hat Enterprise Linux 7, 8, 9 / Fedora 36, 37 / OpenSUSE 15.4, 15.5 / Ubuntu 18.04, 20.04, 22.04 / SUSE Linux Enterprise Desktop 12, 15 / Debian 8, 9, 10, 11 / Mint 20, 21/Mac_12,13,14 (Driver는 별도 지원되지 않고 AirPrint 지원함)	
FAX 지원 여부	지원	지원
소모품	K토너 카트리지 : 2,500매 (최초 구입 시 1,000매 토너카트리지 내장) C, M, Y 토너 카트리지 : 1,800매 (최초 구입 시 700매 토너카트리지 내장)	
에너지 소비 효율 등급	3등급	3등급

- 토너 카트리지 출력량 ISO / IEC 19798 기준



SL-C2470ND SL-C3080FR

모델명	SL-C2470ND	SL-C3080FR	SL-C3070ND
인쇄속도 (흑백 / 컬러) / 해상도	분당 최대 24매 / 24매 (A4 기준) / 최대 9,600 × 600 dpi	분당 최대 30매 / 30매 (A4 기준) / 최대 9,600 × 600 dpi	분당 최대 30매 / 30매 (A4 기준) / 최대 9,600 × 600 dpi
복사속도 (흑백 / 컬러) / 해상도	분당 최대 24매 / 24매 (A4 기준) / 광학 : 최대 600 × 600 dpi, 확장 : 최대 9,600 × 600 dpi	분당 최대 30매 / 30매 (A4 기준) / 광학 600 × 600 dpi	분당 최대 30매 / 30매 (A4 기준) / 광학 600 × 600 dpi
스캔해상도	광학 : 600 × 600 dpi, 확장 : 최대 4,800 × 4,800 dpi	광학 1,200 × 1,200 dpi, 최대 4,800 × 4,800 dpi	광학 1,200 × 1,200 dpi, 최대 4,800 × 4,800 dpi
메모리 / CPU	512 MB(최대 1 GB), 듀얼 CPU (Main : 800 MHz / Sub : 400 MHz)	기본 512 MB (최대 1 GB), 듀얼 CPU (Main : 800 MHz / Sub : 400 MHz)	기본 512 MB (최대 1 GB), 듀얼 CPU (Main : 800 MHz / Sub : 400 MHz)
양면인쇄 / 급지방식	●(자동) / 250매 표준 용지함, 50매 다목적 용지함		
인터페이스	High-Speed USB 2.0 / USB Host / Ethernet 10/100/1000 Base-TX	High-Speed USB 2.0 / USB Host / Ethernet 10 / 100 / 1000 Base-TX	
호환 OS	Windows_7 / 8 / 8.1 / 10 (32 / 64 bit) / 11 (64 bit), 2012 / 2016 / 2019 Server/Linux_Red Hat Enterprise Linux : 6, 7 / Fedora : 25, 26, 27 / OpenSUSE : 42.2, 42.3, 15.0 / Ubuntu : 18.04, 18.10, 19.04 / SUSE Linux Enterprise Desktop : 10, 11, 12 / Debian : 8.0, 9.0, 10.0 / Mint : 17, 18, 19 / Mac_10.15, 11, 12 (Driver는 별도 지원되지 않고 AirPrint 지원함)		
FAX 지원 여부	불가	지원	불가
소모품	K토너 카트리지 : 일반 2,000매, 최대 8,000매 (최초 구입 시 2,000매 토너 카트리지 내장) C, M, Y 토너 카트리지 : 일반 1,500매, 최대 5,000매 (최초 구입 시 1,500매 토너 카트리지 내장) 페토너통 : 약 20,000매 (흑백), 약 5,000매 (컬러)	K토너 카트리지 : 일반 2,000매, 최대 8,000매 (최초 구입 시 4,000매 토너 카트리지 내장) C, M, Y 토너 카트리지 : 일반 1,500매, 최대 5,000매 (최초 구입 시 2,500매 토너 카트리지 내장) 페토너통 : 약 20,000매 (흑백), 약 5,000매 (컬러)	K토너 카트리지 : 일반 2,000매, 최대 8,000매 (최초 구입 시 4,000매 토너 카트리지 내장) C, M, Y 토너 카트리지 : 일반 1,500매, 최대 5,000매 (최초 구입 시 2,500매 토너 카트리지 내장) 페토너통 : 약 20,000매 (흑백), 약 5,000매 (컬러)
에너지 소비 효율 등급	3등급	3등급	3등급

- 토너 카트리지 출력량 : ISO / IEC 19798 기준

A4 흑백 레이저프린터



SL-M2035

모델명	SL-M2035	SL-M2035W
인쇄 속도	속도 : 분당 최대 20매 (A4 기준) / 해상도 : 최대 1,200 × 1,200 dpi	
메모리 / CPU	8 MB / 400 MHz	64 MB / 400 MHz
양면인쇄 / 급지방식	○(수동) / 150매 카세트	
인터페이스	Hi-speed USB 2.0	Hi-speed USB 2.0 / Wireless 802.11 b/g/n
NFC 기능	-	●
호환 OS	Windows 10 / 8 / 7, Mac OS 10.11 ~ 10.13, Linux	
소모품	MLT-K200S (1,000매), MLT-K200L (1,500매) *최초 구입 시 500매 토너카트리지 내장	

- 토너 카트리지 출력량 : ISO / IEC 19798 기준



SL-M2640ND

모델명	SL-M2640ND	SL-M2850ND	SL-M3350DW
인쇄 속도	속도 : 분당 최대 26매 (A4 기준) / 해상도 : 최대 4,800 × 600 dpi	속도 : 분당 최대 28매 (A4 기준) / 해상도 : 최대 4,800 × 600 dpi	속도 : 분당 최대 33매 (A4 기준) / 해상도 : 최대 4,800 × 600 dpi
메모리 / CPU	256 MB / 600 MHz		
인터페이스	Hi-Speed USB 2.0	Hi-Speed USB 2.0 / Ethernet 10 / 100 Base-TX	Hi-Speed USB 2.0, Ethernet 10/100 Base-TX, IEEE 802.11 b/g/n
양면인쇄 / 급지방식	●(자동) / 250매 표준 용지함, 1매 다목적 용지함		
호환 OS	Windows 10, 11, Server 2019, Server 2016 Linux: Linux_Red Hat Enterprise Linux 7, 8, 9 / Fedora 36, 37 / OpenSUSE 15.4, 15.5 / Ubuntu 18.04, 20.04, 22.04 / SUSE Linux Enterprise Desktop 12, 15 / Debian 8, 9, 10, 11 / Mint 20, 21/Mac OS: AirPrint		
소모품	MLT-K2815S (1,500매), MLT-K2830L (3,000매) *최초 구입 시 1,500매 토너카트리지 내장		

- 토너 카트리지 출력량 : ISO / IEC 19798 기준

A4 흑백 레이저프린터



SL-M3510ND

모델명	SL-M3510ND	SL-M3830D	SL-M3830DW	SL-M3830ND
인쇄	속도 : 분당 최대 35매 (A4 기준) 해상도 : 최대 1,200 × 1,200 dpi	속도 : 분당 최대 38매 (A4 기준) 해상도 : 최대 1,200 × 1,200 dpi		
메모리 / CPU	512 MB / 600 MHz			
인터페이스	Hi-Speed USB 2.0 / Ethernet 10 / 100 / 1000 Base TX	Hi-speed USB 2.0	Hi-Speed USB 2.0 / Ethernet 10 / 100 / 1000 Base TX / Wireless 802.11 b/g/n	Hi-Speed USB 2.0 / Ethernet 10 / 100 / 1000 Base TX
양면인쇄 / 급지방식	●(자동) / 250매 표준 용지함, 50매 다목적 용지함			
호환 OS	Windows 7 / 8 / 8.1 / 10 / 11, 2012 / 2016 / 2019 Server, Mac X OS 10.15 - 11.0, Linux			
소모품	MLT-D403S (3,000매), MLT-D405L (5,000매), MLT-D410E (10,000매), MLT-D415U (15,000매) *최초 구입 시 3,000매 토너카트리지가 내장			

- 토너 카트리지가 출력량 : ISO / IEC 19798 기준



SL-M4540ND

모델명	SL-M4540ND	SL-M5010ND
인쇄	속도 : 분당 최대 45매 (A4 기준) / 해상도 : 최대 1,200 × 1,200 dpi	속도 : 분당 최대 50매 (A4 기준) / 해상도 : 최대 1,200 × 1,200 dpi
메모리 / CPU	1 GB / A2000 (Main CPU Single Core 800 MHz, Sub CPU Single Core 400 MHz)	
예출레이어	PCL5e / PCL6 / PostScript3 / XPS / TIFF / URF / PWG	
인터페이스	Hi-Speed USB 2.0 / Ethernet 10/100/1000 Base TX / Direct USB	
양면인쇄 / 급지방식	●(자동) / 550매 표준 용지함, 100매 다목적 용지함	
호환 OS	Windows_10(32/64bit) / 11(64bit), 2016 / 2019 Server, Linux_Red Hat Enterprise Linux 7, 8, 9 / Fedora 36, 37 / OpenSUSE 15.4, 15.5 / Ubuntu 18.04, 20.04, 22.04 / SUSE Linux Enterprise Desktop 12, 15 / Debian 8, 9, 10, 11 / Mint 20, 21 / Mac OS 10.15, 11.0 (Driver는 별도 지원되지 않고 AirPrint지원함)	
소모품	토너 : MLT-D455L (20,000매), MLT-D455E (40,000매) *최초 구입 시 7,000매 토너 내장 드럼 : MLT-R455 (100,000매)	

A4 흑백 레이저복합기



SL-M2690N

모델명	SL-M2690N	SL-M2890FN	SL-M3390DW
인쇄 - 복사속도 / 인쇄해상도	속도 : 분당 최대 26매 (A4 기준) / 해상도 : 최대 4,800 × 600 dpi	속도 : 분당 최대 28매 (A4 기준) / 해상도 : 최대 4,800 × 600 dpi	속도 : 분당 최대 33매 (A4 기준) / 해상도 : 최대 4,800 × 600 dpi
복사 / 스캔	속소 / 확대 복사 : 25 - 400 % / 스캔 해상도 (광학 / 확장) : 최대 1,200 × 1,200 dpi / 4,800 × 4,800 dpi		
메모리	256 MB		
양면인쇄 / 급지방식	○(수동) / 250매 표준 용지함, 1매 다목적 용지함	●(자동) / 250매 표준 용지함, 1매 다목적 용지함	
인터페이스	Hi-Speed USB 2.0 / Ethernet 10/100 Base-TX		Hi-Speed USB 2.0/Ethernet 10/100 Base-TX, / IEEE 802.11 b/g/n
호환 OS	Window: Windows 10(32Bit/64Bit), Windows 11/Windows Server 2019, Windows Server 2016 & 2019, Linux: Linux_Red Hat Enterprise Linux 7, 8, 9 / Fedora 36, 37 / OpenSUSE 15.4, 15.5 / Ubuntu 18.04, 20.04, 22.04 / SUSE Linux Enterprise Desktop 12, 15 / Debian 8, 9, 10, 11 / Mint 20, 21, Mac OS AirPrint		
FAX 지원 여부	불가	지원	불가
소모품	MLT-K2815S (1,500매), MLT-K2830L (3,000매) *최초 구입 시 1,500매 토너카트리지가 내장		
에너지 소비 효율 등급	3등급	3등급	3등급

- 토너 카트리지가 출력량 : ISO / IEC 19752 기준



SL-M3390FD

모델명	SL-M3390FD
인쇄 - 복사속도 / 인쇄해상도	속도 : 분당 최대 33매 (A4 기준) / 최대 1,200 × 1,200 dpi
복사 / 스캔	속소 / 확대 복사 : 25 - 400 % 스캔 해상도 (광학 / 확장) : 최대 1,200 × 1,200 dpi / 4,800 × 4,800 dpi
메모리	512 MB
양면인쇄 / 급지방식	●(자동) / 250매 표준 용지함, 50매 다목적 용지함
인터페이스	Hi-Speed USB 2.0 / Ethernet 10 / 100 / 1000 Base TX
호환 OS	Windows 7 / 8 / 8.1 / 10 / 11, 2012 / 2016 / 2019 Server, Mac X OS 10.15 - 11.0, Linux
FAX 지원 여부	지원
소모품	MLT-D403S (3,000매), MLT-D405L (5,000매), MLT-D410E (10,000매), MLT-D415U (15,000매) *최초 구입 시 3,000매 토너카트리지가 내장
에너지 소비 효율 등급	3등급

- 토너 카트리지가 출력량 : ISO / IEC 19752 기준



SL-M4070FX

모델명	SL-M4070FX
인쇄 - 복사속도 / 인쇄해상도	속도 : 분당 최대 40매 (A4 기준) / 최대 1,200 × 1,200 dpi
복사 / 스캔	속소 / 확대 복사 : 25 - 400 % / 스캔 해상도 (광학 / 확장) : 최대 1,200 × 1,200 dpi / 4,800 × 4,800 dpi
메모리	1 GB
양면인쇄 / 급지방식	●(자동) / 250매 표준 용지함, 50매 다목적 용지함
인터페이스	Hi-Speed USB 2.0 / Ethernet 10 / 100 Base-TX / Direct USB (앞면) / Host USB (뒷면 1 port)
호환 OS	Windows 8 / 7 / Vista / XP / 2008R2 / 2008 / 2003, Mac OS × 10.5 - 10.8, 각종 Linux / Unix
FAX 지원 여부	지원
소모품	MLT-D203S (3,000매), MLT-D203L (5,000매), MLT-D203E (10,000매), MLT-D203U (15,000매) *최초 구입 시 3,000매 토너카트리지가 내장
에너지 소비 효율 등급	3등급

- 토너 카트리지가 출력량 : ISO / IEC 19752 기준

A4 잉크젯복합기



SL-T1685W



SL-T2273FW

모델명	SL-T1685W	SL-T2273FW
인쇄 - 복사 속도	흑백 : 분당 최대 22매, 컬러 16매	흑백 : 분당 최대 23매, 컬러 22매
인쇄 - 복사 해상도	인쇄 : 최대 4,800 × 1,200 dpi / 복사 : 최대 600 dpi	인쇄 : 최대 4,800 × 1,200 dpi / 복사 : 최대 600 dpi
스캔 해상도	최대 1,200dpi	최대 1,200dpi
메모리	64 MB	256 MB
급지 / 배지	급지 : 최대 100매 / 배지 : 최대 30매	급지 : 최대 100매 / 배지 : 최대 30매
FAX 지원 여부	불가	지원
소모품	잉크 카트리지가 : 모노 INK-610 (최대 6,000매) / 컬러 INK-C/M/Y610 (최대 8,000매)	잉크 카트리지가 : 모노 INK-610 (최대 6,000매) / 컬러 INK-C/M/Y610 (최대 8,000매)

