



SmartThings

내가 항상 지니고 있는 Galaxy의 SmartThings를 이용해
TV와 가전을 쉽고, 빠르고, 편리하게 제어해 보세요



QR코드를 스캔해
스마트싱스 사용 가이드를
지금 바로 확인하세요.



갤럭시,
폰 안의 리모컨으로
생활을 편리하게!

Galaxy가 근처에 있는 에어컨을 인지해
자동으로 리모컨을 표시하고, 바로 제어할 수 있어요.

* SmartThings에 해당 기기가 연결된 경우에 한함

TV, 공기청정기, 로봇청소기도 스마트폰 가까이 있으면
리모컨을 자동으로 표시해주고, 바로 제어할 수 있어
더욱 편리해요.

스마트폰이 TV 리모컨으로 변신하고, TV 콘텐츠에 맞춰
다양한 리모컨 버튼을 제공해 더 쉽고 빠르게
콘텐츠를 탐색할 수 있도록 도와줘요.

* TV는 16년 이후 출시 전 제품에 가능, 에어컨은 24년형 갤러리 전 제품에 가능 (AF**DX**). 로봇청소기는 VR7MD** 모델에 한함, 공기청정기는 AXD33DB**, AX100DB** 모델에 한함
* Quick Control 기능을 사용하기 위해서는 SmartThings 앱 설치 및 연동, 무선 네트워크 연결이 필요합니다
* 해당기기 반경 10m 안에서 Quick Control 기능 사용 가능하며, 반경 내 장애물이 산적되어 있을 경우 원활히 작동하지 않을 수 있습니다
* Quick Control 기능은 SmartThings 버전1.8.13.**이상의 Android OS 갤럭시 모바일 단말기에서만 동작합니다

제품 등록하는 방법

- 1 SmartThings 앱을 다운받아 삼성계정으로 로그인(회원가입) 하세요
- 2 연결할 제품의 전원을 켜고 SmartThings 앱을 실행하여 팝업이 나타나면 [지금추가] 버튼을 클릭하면 제품등록 끝!
※ 자동 검색이 되지 않을 시 직접 입력도 가능

※ SmartThings 앱 설치 및 제품별 연결 방법 안내 | 삼성전자 서비스 홈페이지(www.samsungsvc.co.kr) 또는 삼성전자 서비스 공식 유튜브 계정 內 스마트싱스 카테고리를 확인해보세요!

제품 사용 및 서비스 문의

삼성전자 서비스 | 1588-3366
삼성전자 서비스 센터 운영시간
월 ~ 토 09:00 ~ 18:00 (일요일/공휴일 휴무)
사이버 CS프라자
www.3366.co.kr
(원격 상담 / 자가 고장진단 / 조치방법 안내서비스)
불편사항 및 기타문의
02-541-3000 (고객상담실)
080-022-3000 (수신자부담전화)
홈페이지 | www.samsung.com

휴대폰 전문가 갤럭시 컨설턴트를 만나보세요

매장에서 휴대폰 활용방법, 간단조치를 무상으로 도와드립니다

제품무상점검

데이터 이동

비밀번호 해제

일부 매장에 한해 운영되오니, 근무매장을 확인하세요
삼성전자 홈페이지 > 고객센터 > 매장/서비스센터 > 매장찾기



QR코드로
e-카탈로그를
확인하세요

- 본 카탈로그의 제품 소개는 제품 동행에 관한 소비자의 이해를 돕기 위한 것으로, 소개된 내용은 향후 시장동향, 개발 결과에 따라 변경될 수 있으므로 해당 제품을 구입시 제품 매뉴얼과 매장 판매원을 통하여 정확한 내용을 반드시 확인하시기 바랍니다.
- 제품 사진 및 특징점 등에는 광고적 표현이 포함되어 실제와 다를 수 있습니다. - 본 카탈로그에 인쇄된 제품의 색상은 실제와 약간 다를 수 있습니다. - 본 카탈로그에 실린 모든 정보를 불법으로 도용했을 경우, 저작권법에 의거 민형사상의 책임을 지게 되니 무단 전재와 복제를 금합니다.
* SmartThings 기능을 사용하기 위해서는 SmartThings 앱 설치 및 연동, 무선 네트워크 연결이 필요합니다. SmartThings 앱은 Play Store 또는 App Store에서 다운로드 받을 수 있습니다. - Android OS 8.0 이상 (최소 2 GB RAM 공간). - iOS 13.0 이상.
* SmartThings 앱은 일부 태블릿 및 단말과 호환되지 않거나 연동기기, 사용 방법에 일부 제한이 있을 수 있습니다. * 앱 업데이트에 따라 지원 가능한 OS 사양, 앱 화면 구성 등은 변경될 수 있습니다. * 제품에 따라 SmartThings 기능 지원 여부, 지원환경 및 사양이 다를 수 있습니다.
* SmartThings에 연결 가능한 기기 수는 장소(Location)당 최대 200개임. * 사용자의 네트워크 환경에 따라 최대 연결 가능한 기기 수에 제약이 있을 수 있음. (계정당 장소는 최대 10개 사용 가능, 장소별 관리자(장소 생성자)는 최대 20명(계정 기준) 멤버 초대 가능, 장소당 방문 최대 20개 사용 가능)

SAMSUNG

삼성전자 종합 카탈로그

LIVING

TV | Audio | 하만

KITCHEN

냉장고 | 김치냉장고 | 정수기 | 인덕션 | 오븐 | 큐커 | 식기세척기

CLEAN

세탁기 | 건조기 | 에어드레서 | 에어컨 | 공기청정기 | 청소기 | 제습기

2 0 2 4

07
08



BESPOKE AI 무풍 갤러리 | 무풍에어컨 무풍벽걸이

AV | 생활가전

CONTENTS

LIVING	
TV	06
Audio 하만	20
KITCHEN	
냉장고	32
김치냉장고	46
정수기 인덕션 오븐 쿠키 식기세척기	54
CLEAN	
세탁기 건조기 에어드레서	68
에어컨	84
공기청정기	94
청소기	98
인버터 제습기	105

세상에 없던
AI 라이프.



*제품 이미지 및 컬러는 실제와 다를 수 있습니다.

LIVING

더 많이 즐기고, 경험하는 홈 엔터테인먼트



18년 연속 세계 판매 1위
TV는 역시 삼성

2006-2023년 글로벌 TV 판매량 및 시장점유율 1위(Omdia 기준)

삼성 TV 혁신의 역사



TV

Audio | 하만

06

20

Neo QLED 8K와 함께하는 2024 스마트 라이프

TV는 역시 삼성

18년 연속 세계판매1위

2006-2023년 글로벌 TV 판매량 및 시장점유율 1위(Omdia 기준)

2006년부터 2023년까지
18년간 한 해도 빠짐없이
전 세계에서 가장 많은 사람들에게
새로움을 선사한 삼성 TV



삼성 TV와 함께
새로워진 라이프를
경험해보세요.

삼성 TV가 만들 새로운 세상과 함께 하세요.

세계가 인정한 No.1 TV는 역시 삼성

18년 연속
Global No.1 TV

18년 연속 세계판매 1위
2006-2023년 글로벌 TV 판매량 및 시장점유율 1위(Omdia 기준)



13년 연속 CES
최고혁신상 수상
2012-2024년

8K
Global No.1 TV

8K TV 세계판매 1위
2023년 세계 8K TV 판매 점유율 1위, Omdia 기준



글로벌 고객만족도 조사
TV부문 20년 연속 1위
2005-2024년

초대형


초대형 TV 세계판매 1위
초대형 TV는 화면 크기 189cm 이상 TV를 의미,
2023년 세계 초대형 TV 판매 점유율 1위, Omdia 기준




한국산업 고객만족도 조사
TV부문 26년 연속 1위
1998-2023년

차원이 다른 빛의 기술로 완성한 초프리미엄 디스플레이

MICRO LED



1 최고의 화질을 위한
MICRO AI 프로세서



수많은 콘텐츠와 데이터를 스스로 분석해 장면에 맞는 밝기 구현,
노이즈 제거 등을 통해 생생한 화질을 보여줍니다.

2 초소형 무기물 RGB 소자가
빛과 색을 내는 MICRO 화질



초소형 MICRO 소자가 스스로 빛과 색을 내서 밝기와 컬러, 명암을 극대화하여
실제 눈으로 보는 것처럼 생생하고 선명한 화질을 구현합니다.

3 스크린 자체로 몰입감을 극대화한
모노리스 디자인



스크린 안과 밖의 경계는 단 0.8mm로 몰입감을 방해하는
요소들은 사라지고 감동만 남아 있습니다.

4 120 W, 6.4.4 Ch로 완성한
입체적인 아레나 사운드



별도의 사운드 기기 없이 풍성하고 입체적인 사운드가
영상의 움직임을 따라 구현되어 감동의 깊이가 다릅니다.


새로운 AI 스크린의 시대 Neo QLED 8K



화질의 한계를 초월한 TV Neo QLED



1 삼성의 AI기술로 최상의 8K 경험을 완성하는 3세대 AI 8K 프로세서



최고 수준의 반도체와 삼성의 AI 기술로 완성한 리얼 8K를 경험해보세요.

2 512개의 뉴럴 네트워크로 업스케일링되는 8K AI 업스케일링 Pro




512개의 AI 뉴럴 네트워크를 통해 콘텐츠의 해상도를 8K 수준으로 업스케일링하여 더욱 부드럽고 선명한 화질을 보여줍니다.

1 초미세 명암비로 숨은 디테일까지 표현하는 퀀텀 매트릭스



퀀텀 mini LED의 밝기를 세밀하게 조절해 놀라운 명암비와 완벽에 가까운 블랙을 구현합니다.

2 20개의 뉴럴 네트워크로 업스케일링되는 4K AI 업스케일링 Pro



20개의 AI 뉴럴 네트워크를 기반으로 콘텐츠 해상도를 실시간으로 4K 수준으로 업스케일링 합니다.

3 돌비 애트모스와 상방향 사운드로 완성되는 Neo 퀀텀 사운드



공간을 가득 채우는 시네마틱 사운드 **돌비 애트모스**
6.2.4 ch, 90 W로 살아있는 입체 사운드를 구현하는 **OTS Pro**
삼성 TV와 사운드바가 이루는 완벽한 하모니 **Q심포니**

4 리얼 풀스크린과 인피니트 에어 디자인으로 완성하는 인피니트 디자인



화면이 스크린의 99%를 차지하는 **인피니트 스크린**
공중에 떠있는 듯한 효과를 연출하는 **인피니트 에어 디자인**

3 삼성 Tizen OS로 완성되는 삼성 TV 스마트 기능



우리 집 가전들을
TV 화면으로 보여주는
스마트싱스

삼성 TV만 있다면
무료로 즐기는 다양한 콘텐츠
삼성 TV 플러스

일상생활에 유용한
기능들을 모아둔
삼성 Daily+

별도의 콘솔 게임기 없이
삼성 TV로 쉽게 즐기는
삼성 게이밍 허브

우리 집 에너지 사용량까지
신경 써주는 **AI 절약모드**

* **Neo 퀀텀 사운드** - 무빙사운드+(OTS+)*기능은 QND87, QND88, QND90(127cm, 108cm 제외)/QND95/QND800/QND850/QND900 적용
- 이미지는 연출 컷으로 실제 제품과 다를 수 있으며, 카탈로그에 인쇄된 제품의 색상은 실제와 약간 다를 수 있습니다. 상기 기능은 해당 모델에 한하며 일부 기능은 변경될 수 있습니다. - 에너지소비효율 기준 변경이나 성능 개선에 따라 에너지소비효율 등급은 변경될 수도 있습니다.


* **AI 절약모드** - AI 절약모드로 누진 단계에 따른 에너지 관리를 하기 위해서는 사용 환경에 따라 스마트 미터기 별도 구매가 필요. - AI 절약모드는 SmartThings에서만 지원하며, SmartThings는 지원 환경 및 사용 방법에 일부 제한이 있음.
- AI 절약모드는 SmartThings Energy 서비스에서 AI 절약모드 '월간 목표 사용량 설정'을 '최대 절약' 모드로 선택하면 즉시 자동되며, 누진 단계/저점 설정 모드로 선택할 경우 각 모드에서 사용자가 설정한 조건에 따라 AI 절약모드의 자동시간과 에너지 절약수준이 달라질 수 있음.
- 시험조건: 실내 온도 90Lux - 시험모드: 표준 화면 모드 - 시험방법: AI 절약모드(최대 절약 선택)의 커밍 유/무에 따른 소비전력량 비교 - 시험모델: 당사 QN75QN800CPXA - 시험 환경 온도, 시험 영상 분석을 통해 영상 밝기를 자동으로 조절하여 에너지 절약을 절약함. 시험조건에 따라 화면이 어두워질 수 있음.
- 이 기능은 게임 모드, 인공지능 모드와 같이 게임플레이 및 시청 최우선 모드에서는 동작하지 않음. - 자사 시험 결과로 실사용 환경(TV의 밝기 설정, 실내공간의 밝기 등)에 따라 다를 수 있음.
- 이미지는 연출 컷으로 실제 제품과 다를 수 있으며, 카탈로그에 인쇄된 제품의 색상은 실제와 약간 다를 수 있습니다. 상기 기능은 해당 모델에 한하며 일부 기능은 변경될 수 있습니다.

삼성의 기술로 탄생한
새로운 차원의 색과 빛

삼성 OLED



1 삼성의 AI기술로 최상의 4K 경험을 완성하는 2세대 AI 4K 프로세서



20개의 AI 뉴럴 네트워크와 삼성의 기술력으로 삼성 OLED의 깨끗하고 선명한 화질을 보여줍니다.


2 빛 반사를 줄여 선명하게 표현되는 OLED Glare Free



삼성만이 인증받은 UL의 Glare Free 기술을 통해 OLED의 리얼 블랙을 표현합니다.


* SD95 기준

3 돌비 애트모스와 상방향 사운드로 완성되는 OLED 사운드



공간을 가득 채우는 시네마틱 사운드 **돌비 애트모스**
4.2.2Ch, 70W로 입체적인 사운드를 구현하는 **OTS+** *SD95 기준
삼성 TV와 사운드바가 이루는 완벽한 하모니 **Q심포니**

4 11mm의 균일한 두께로 완성하는 인피니트 원 디자인



삼성 OLED의 놀라운 만큼 슬림한 디자인으로 세련된 인테리어를 완성해 보세요.

* SD95 기준

빛나는 화질의 QLED



1 10억 가지의 색상을 생생하게 표현하는 컬러볼륨 100%

100%의 컬러볼륨이 다양한 밝기와 컬러의 원본 콘텐츠를 정확하게 표현하여 사실감 넘치고 선명한 영상을 즐길 수 있습니다.

2 콘텐츠의 품질을 4K로 향상시키는 4K AI 업스케일링

20개의 AI 뉴럴 네트워크를 통해 콘텐츠의 해상도가 4K 수준으로 업스케일링됩니다.

3 다이내믹한 게임을 즐기기 위한 모션 터보 120Hz

120Hz의 빠른 응답 속도와 부드러운 모션으로 선명한 영상과 놀라운 속도를 즐길 수 있습니다.

타공 없이도 깔끔하고 안전하게 벽걸이 설치가 가능한 삼성 TV 무타공 솔루션



1 특허 출원 완료된 기술력

벽체에 벽걸이 자재를 고정시키는 것과 관련하여 특허 출원이 완료된 기술력을 바탕으로 설치합니다.

2 자체 개발 및 설계한 벽걸이 연결 자재

삼성전자가 직접 개발하고 설계한 벽걸이 연결 자재로 설치하여, 사운드바와의 호환성도 강화했습니다.

3 전국 어디에서든 전문 설치 기사 설치

전국 어디에서나 설치를 원하시는 곳이라면, 삼성전자 전문 설치 기사가 직접 설치합니다.

4 합리적인 가격

사운드바, 주변기기 거치 및 초대형 TV까지도 모두 동일한 가격에 제공되는 솔루션으로, 합리적인 가격에 설치가 가능합니다.

*특허 출원 번호: P20230104701(출원일 2023년 8월 10일) *55형(138cm) ~ 85형(214cm) TV와 호환 가능합니다. *설치가능 여부 확인을 위해 사전 답사가 필요합니다. *사전 답사 시 추가 비용이 발생할 수 있습니다. *자세한 사항은 매장 담당자 및 안내문을 통해 확인해 주세요.

아트 TV The Frame



1 나만의 갤러리를 만들어 주는 프레임 디자인

메탈 베젤의 추가로 더욱더 다양해진 베젤의 스타일 및 컬러로 우리집의 분위기에 변화를 줄 수 있습니다.

2 TV가 꺼진 후 작품을 감상하는 아트 모드

켜져 있을 때는 TV를 시청하다가, 꺼져 있을 때는 아트 모드로 작품을 감상할 수 있습니다. 고전 명작 뿐 아니라 현대 미술까지 전 세계 2,500여 점의 작품을 아트 스토어를 통해 만날 수 있습니다.

3 빛 반사 걱정 없는 섬세한 화면 매트 디스플레이

매트 디스플레이가 적용되어 있어 낮에도 밤에도 햇빛이나 조명의 방해 없이 빛 반사 걱정 없는 화면을 감상할 수 있습니다.

* 글로벌 안전 인증 기업 UL에서 Glare Free(눈부심 방지) 검증 획득

보다, 더 자유롭게. The Freestyle



1 화면을 알아서 척척 맞춰주는 오토 스크린 세팅

화면 조정하는 시간은 줄이고 화면 속 이야기에 더 집중하세요. 커기만 해도 몇 초 만에 알아서 화면 모서리를 반듯하게 만들어주고 수평은 물론 초점까지 자동으로 맞춰주니까 가로·세로 비율 16:9 직사각형의 편안한 화면 시청이 가능합니다.

2 각도 조절과 이동까지 편리한 360 디자인

기울기 조절만으로 간편하게 벽에서 천장으로 화면을 옮길 수 있죠. 가벼운 무게, 가방에 쏙 들어가는 원통형 디자인의 콤팩트한 사이즈로 이동마저 간편합니다.

3 고화질 대화면과 풍부한 사운드의 영화관급 시네마 스케일

벽과의 거리를 조절해 최대 254 cm의 초대형 스크린으로 홈시네마를 즐겨보세요. FHD급 고화질과 HDR 10의 생생한 디테일은 물론, 강력한 내장 스피커로 풍부한 360도 사운드까지 느낄 수 있습니다.

디자인 TV The Serif



1 어디에나 어울리는 부출렉 디자인

부출렉 형제의 작품인 I-Shape 디자인으로 마치 인테리어 오브제처럼 공간을 아름답게 디자인합니다.

2 벽걸이 대신 플로어 스탠드

원하는 공간 어디에나 마음대로 설치할 수 있습니다. 좁은 공간에도 쉽게 설치할 수 있으며 스탠드는 분리할 수도 있습니다.

3 빛 반사 걱정 없는 섬세한 화면 매트 디스플레이

매트 디스플레이가 적용되어 있어 낮에도 밤에도 햇빛이나 조명의 방해 없이 빛 반사 걱정 없는 화면을 감상할 수 있습니다.

* 글로벌 안전 인증 기업 UL에서 Glare Free(눈부심 방지) 검증 획득

모바일 TV The Sero



1 모바일에 최적화된 세로 디스플레이

기존 방송과 영화는 가로로, 요즘 핫한 인스타그램, 페이스북, Youtube 및 아이폰의 모바일 화면은 세로로 자유롭게 즐겨보세요.

2 프리미엄 스피커가 주는 풍성한 감동 60 W 사운드

프리미엄 스피커 수준의 60 W 사운드로 영상에서 음악까지 더욱 풍성하게 들려줍니다.

3 빛 반사 걱정 없는 섬세한 화면 매트 디스플레이




매트 디스플레이가 적용되어 있어 낮에도 밤에도 햇빛이나 조명의 방해 없이 빛 반사 걱정 없는 화면을 감상할 수 있습니다.

* 글로벌 안전 인증 기업 UL에서 Glare Free(눈부심 방지) 검증 획득



TV

Micro LED

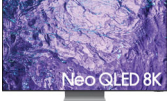

Neo QLED 8K

						
		MNA114MS1CCXKR	MNA101MS1BCXKR	MNA89MS1BACXKR	KQ98QNC990FXKR	KQ85QND900FXKR
					KQ85QND900FXKR	KQ75QND900FXKR
디스플레이	화면크기	289.8 cm	257.6 cm	225.4 cm	247 cm	214 cm
	해상도	4,968 × 2,808	4,416 × 2,496	3,864 × 2,184	7,680 × 4,320	8K (7,680 × 4,320)
영상	주사율	120 Hz	120 Hz	120 Hz	120 Hz	120 Hz (Up to 4K 240 Hz)
	화질엔진	MICRO AI 프로세서	MICRO AI 프로세서	MICRO AI 프로세서	뉴럴 퀀텀 8K 프로세서	3세대 AI 8K 프로세서
	HDR (High Dynamic Range)	MICRO HDR	MICRO HDR	MICRO HDR	네오 퀀텀 HDR 8K Pro	네오 퀀텀 HDR 8K Pro
	HDR 10+	● (지원/게이밍)	● (지원/게이밍)	● (지원/게이밍)	● (지원/게이밍)	● (지원/게이밍)
	오토 HDR 리마스터링	●	●	●	●	●
	명암비 강화	명암비 강화	명암비 강화	명암비 강화	명암비 강화 Pro	명암비 강화 Pro
	모션 터보	모션 터보 +	모션 터보 +	모션 터보 +	모션 터보 240 Hz	모션 터보 240 Hz
	AI 화질 최적화	최적화면 / 편안한 화면	최적화면 / 편안한 화면	최적화면 / 편안한 화면	최적화면 / 편안한 화면 / AI 맞춤화면	최적화면 / 편안한 화면 / AI 맞춤화면
	AI 화질 업스케일링	●	●	●	●	8K AI 업스케일링 Pro
	AI 모션 강화	-	-	-	-	8K AI 업스케일링 Pro
사운드	돌비 애트모스	●	●	●	●	●
	무빙 사운드 (OTS)	무빙 사운드 Pro	무빙 사운드 Pro	무빙 사운드 Pro	무빙 사운드 Pro	무빙 사운드 Pro
	Q-Symphony	●	●	●	●	●
	액티브 보이스 Pro	●	●	●	●	●
	사운드 최적화	사운드 최적화 +	사운드 최적화 +	사운드 최적화 +	사운드 최적화 Pro	사운드 최적화 Pro
	360 사운드	-	-	-	-	-
스마트기능	삼성 TV 플러스	●	●	●	●	●
	커넥타임 (ConnectTime)	-	-	-	●	●
	NFT	Klip Drops	-	-	Klip Drops	Klip Drops
	Samsung Daily+	-	-	-	●	●
디자인	디자인	모노리스 디자인	모노리스 디자인	모노리스 디자인	인피니트 원	인피니트 원
	베젤 타입	Zero Bezel	Zero Bezel	Zero Bezel	Zero Bezel	Zero Bezel
	스탠드 타입	-	-	-	Slim Oc Stand	Mystic Floating Stand
전원&에코	에너지 소비 효율 등급	-	-	-	-	-
	크기(mm)	-	-	-	2,179.0 × 1,316.4 × 369.6	1,877.4 × 1,145.2 × 304.9
	W × H × D	2,526.3 × 1,434.2 × 24.9	2,245.9 × 1,275.6 × 24.9	1,965.5 × 1,117.3 × 24.9	2,179.0 × 1,245.5 × 19.9	1,877.4 × 1,067.1 × 13.3


Neo QLED 8K

					
		KQ85QND850FXKR	KQ75QND850FXKR	KQ65QND850FXKR	KQ85QND800FXKR
					KQ75QND800FXKR
디스플레이	화면크기	214 cm	189 cm	163 cm	214 cm
	해상도	8K (7,680 × 4,320)	8K (7,680 × 4,320)	8K (7,680 × 4,320)	8K (7,680 × 4,320)
영상	주사율	120 Hz (Up to 4K 165 Hz)	120 Hz (Up to 4K 165 Hz)	120 Hz (Up to 4K 165 Hz)	120 Hz (Up to 4K 165 Hz)
	화질엔진	2세대 AI 8K 프로세서	2세대 AI 8K 프로세서	2세대 AI 8K 프로세서	2세대 AI 8K 프로세서
	HDR (High Dynamic Range)	네오 퀀텀 HDR 8K +	네오 퀀텀 HDR 8K +	네오 퀀텀 HDR 8K +	네오 퀀텀 HDR 8K +
	HDR 10+	● (지원/게이밍)	● (지원/게이밍)	● (지원/게이밍)	● (지원/게이밍)
	오토 HDR 리마스터링	●	●	●	●
	명암비 강화	명암비 강화 Pro	명암비 강화 Pro	명암비 강화 Pro	명암비 강화 Pro
	모션 터보	모션 터보 165 Hz	모션 터보 165 Hz	모션 터보 165 Hz	모션 터보 165 Hz
	AI 화질 최적화	최적화면 / 편안한 화면 / AI 맞춤화면	최적화면 / 편안한 화면 / AI 맞춤화면	최적화면 / 편안한 화면 / AI 맞춤화면	최적화면 / 편안한 화면 / AI 맞춤화면
	AI 화질 업스케일링	8K AI 업스케일링	8K AI 업스케일링	8K AI 업스케일링	8K AI 업스케일링
	AI 모션 강화	●	●	●	●
사운드	돌비 애트모스	●	●	●	●
	무빙 사운드 (OTS)	무빙 사운드 Pro	무빙 사운드 Pro	무빙 사운드 Pro	무빙 사운드 +
	Q-Symphony	●	●	●	●
	액티브 보이스 Pro	●	●	●	●
	사운드 최적화	사운드 최적화 Pro	사운드 최적화 Pro	사운드 최적화 Pro	사운드 최적화 Pro
	360 사운드	●	●	●	●
스마트기능	삼성 TV 플러스	●	●	●	●
	커넥타임 (ConnectTime)	●	●	●	●
	NFT	Klip Drops	Klip Drops	Klip Drops	Klip Drops
	Samsung Daily+	●	●	●	●
디자인	디자인	인피니트 원	인피니트 원	인피니트 원	인피니트 원
	베젤 타입	4 Bezel-less	4 Bezel-less	4 Bezel-less	4 Bezel-less
	스탠드 타입	Slim Oc Stand	Slim Oc Stand	Slim Oc Stand	Slim Oc Stand
전원&에코	에너지 소비 효율 등급	-	-	-	-
	크기(mm)	1,893.4 × 1,153.4 × 303.7	1,668.3 × 1,023.8 × 286.4	1,443.7 × 898.2 × 267.9	1,893.4 × 1,153.4 × 303.7
	W × H × D	1,893.4 × 1,083.0 × 17.6	1,668.3 × 955.6 × 17.6	1,443.7 × 828.4 × 17.2	1,893.4 × 1,083.0 × 17.6

Neo QLED 8K




					
		KQ75QNC700FXKR	KQ85QND95AFXKR	KQ75QND95AFXKR	KQ65QND95AFXKR
					KQ55QND95AFXKR
디스플레이	화면크기	189 cm	214 cm	189 cm	163 cm
	해상도	7,680 × 4,320	4K (3,840 × 2,160)	4K (3,840 × 2,160)	4K (3,840 × 2,160)
영상	주사율	120 Hz	120 Hz (Up to 144 Hz)	120 Hz (Up to 144 Hz)	120 Hz (Up to 144 Hz)
	화질엔진	뉴럴 퀀텀 라이트 8K 프로세서	2세대 AI 4K 프로세서	2세대 AI 4K 프로세서	2세대 AI 4K 프로세서
	HDR (High Dynamic Range)	네오 퀀텀 HDR 8K	네오 퀀텀 HDR +	네오 퀀텀 HDR +	네오 퀀텀 HDR +
	HDR 10+	●	● (지원/게이밍)	● (지원/게이밍)	● (지원/게이밍)
	오토 HDR 리마스터링	●	●	●	●
	명암비 강화	명암비 강화	명암비 강화 Pro	명암비 강화 Pro	명암비 강화 Pro
	모션 터보	-	모션 터보 144 Hz	모션 터보 144 Hz	모션 터보 144 Hz
	AI 화질 최적화	최적화면 / 편안한 화면 / AI 맞춤화면	최적화면 / 편안한 화면 / AI 맞춤화면	최적화면 / 편안한 화면 / AI 맞춤화면	최적화면 / 편안한 화면 / AI 맞춤화면
	AI 화질 업스케일링	●	4K AI 업스케일링	4K AI 업스케일링	4K AI 업스케일링
	AI 모션 강화	-	-	-	-
사운드	돌비 애트모스	●	●	●	●
	무빙 사운드 (OTS)	무빙 사운드 Lite	무빙 사운드 +	무빙 사운드 +	무빙 사운드 +
	Q-Symphony	●	●	●	●
	액티브 보이스 Pro	●	●	●	●
	사운드 최적화	사운드 최적화 Pro	사운드 최적화 Pro	사운드 최적화 Pro	사운드 최적화 Pro
	360 사운드	-	-	-	-
스마트기능	삼성 TV 플러스	●	●	●	●
	커넥타임 (ConnectTime)	●	●	●	●
	NFT	Klip Drops	Klip Drops	Klip Drops	Klip Drops
	Samsung Daily+	-	●	●	●
디자인	디자인	인피니트 원	인피니트 원	인피니트 원	인피니트 원
	베젤 타입	4 Bezel-less	4 Bezel-less	4 Bezel-less	4 Bezel-less
	스탠드 타입	Slim Oc Stand	Round Neck Square	Round Neck Square	Round Neck Square
전원&에코	에너지 소비 효율 등급	비대상	4	3	3
	크기(mm)	1,668.3 × 1,023.8 × 286.4	1,892.2 × 1,139.2 × 310.4	1,670.0 × 1,015.5 × 274.8	1,446.3 × 889.8 × 259.6
	W × H × D	1,668.3 × 955.6 × 18.3	1,892.2 × 1,081.9 × 27.9	1,670.0 × 957.4 × 27.7	1,446.3 × 828.7 × 26.9

Neo QLED




						
		KQ98QND90AFXKR	KQ85QND90AFXKR	KQ75QND90AFXKR	KQ65QND90AFXKR	KQ55QND90AFXKR
						KQ43QND90AFXKR
디스플레이	화면크기	247 cm	214 cm	189 cm	163 cm	138 cm
	해상도	4K (3,840 × 2,160)	4K (3,840 × 2,160)	4K (3,840 × 2,160)	4K (3,840 × 2,160)	4K (3,840 × 2,160)
영상	주사율	120 Hz	120 Hz (Up to 144 Hz)	120 Hz (Up to 144 Hz)	120 Hz (Up to 144 Hz)	120 Hz (Up to 144 Hz)
	화질엔진	2세대 AI 4K 프로세서	2세대 AI 4K 프로세서	2세대 AI 4K 프로세서	2세대 AI 4K 프로세서	2세대 AI 4K 프로세서
	HDR (High Dynamic Range)	네오 퀀텀 HDR +	네오 퀀텀 HDR +	네오 퀀텀 HDR +	네오 퀀텀 HDR +	네오 퀀텀 HDR
	HDR 10+	● (지원/게이밍)	● (지원/게이밍)	● (지원/게이밍)	● (지원/게이밍)	● (지원/게이밍)
	오토 HDR 리마스터링	●	●	●	●	●
	명암비 강화	명암비 강화 Pro	명암비 강화 Pro	명암비 강화 Pro	명암비 강화 Pro	명암비 강화 Pro
	모션 터보	모션 터보 120 Hz	모션 터보 120 Hz	모션 터보 120 Hz	모션 터보 120 Hz	모션 터보 120 Hz
	AI 화질 최적화	최적화면 / 편안한 화면 / AI 맞춤화면	최적화면 / 편안한 화면 / AI 맞춤화면	최적화면 / 편안한 화면 / AI 맞춤화면	최적화면 / 편안한 화면 / AI 맞춤화면	최적화면 / 편안한 화면 / AI 맞춤화면
	AI 화질 업스케일링	4K AI 업스케일링	4K AI 업스케일링	4K AI 업스케일링	4K AI 업스케일링	4K AI 업스케일링
	AI 모션 강화	-	-	-	-	-
사운드	돌비 애트모스	●	●	●	●	●
	무빙 사운드 (OTS)	무빙 사운드 +	무빙 사운드 +	무빙 사운드 +	무빙 사운드 +	무빙 사운드 Lite
	Q-Symphony	●	●	●	●	●
	액티브 보이스 Pro	●	●	●	●	●
	사운드 최적화	사운드 최적화 Pro	사운드 최적화 Pro	사운드 최적화 Pro	사운드 최적화 Pro	사운드 최적화 Pro
	360 사운드	●	●	●	●	●
스마트기능	삼성 TV 플러스	●	●	●	●	●
	커넥타임 (ConnectTime)	●	●	●	●	●
	NFT	Klip Drops	Klip Drops	Klip Drops	Klip Drops	Klip Drops
	Samsung Daily+	●	●	●	●	●
디자인	디자인	네오 슬림	네오 슬림	네오 슬림	네오 슬림	네오 슬림
	베젤 타입	3 Bezel-less	4 Bezel-less	4 Bezel-less	4 Bezel-less	3 Bezel-less
	스탠드 타입	Sharp Neck Hexagon	Sharp Neck Hexagon	Sharp Neck Hexagon	Sharp Neck Hexagon	Sharp Neck Hexagon
전원&에코	에너지 소비 효율 등급	3	3	3	3	3
	크기(mm)	2,185.1 × 1,305.9 × 364.9	1,892.2 × 1,143.0 × 321.3	1,670.0 × 1,017.2 × 301.2	1,446.3 × 891.3 × 270.6	1,227.4 × 768.2 × 237.0
	W × H × D	2,185.1 × 1,249.3 × 31.1	1,892.2 × 1,081.9 × 27.9	1,670.0 × 957.4 × 27.7	1,446.3 × 828.7 × 26.9	1,227.4 × 705.6 × 26.9

TV

Neo QLED

						
		KQ85QND87AFXKR	KQ75QND87AFXKR	KQ65QND87AFXKR	KQ55QND87AFXKR	KQ83SD90AEXKR
디스플레이	화면크기	214 cm	189 cm	163 cm	138 cm	209 cm
	해상도	4K (3,840 × 2,160)	4K (3,840 × 2,160)	4K (3,840 × 2,160)	4K (3,840 × 2,160)	4K (3,840 × 2,160)
영상	주사율	120 Hz	120 Hz	120 Hz	120 Hz	120 Hz (Up to 144Hz)
	화질연진	2세대 AI 4K 프로세서	2세대 AI 4K 프로세서	2세대 AI 4K 프로세서	2세대 AI 4K 프로세서	2세대 AI 4K 프로세서
HDR (High Dynamic Range)	HDR 10+	네오 퀀텀 HDR	네오 퀀텀 HDR	네오 퀀텀 HDR	네오 퀀텀 HDR	OLED HDR+
	오토 HDR 리마스터링	● (지원/게이밍)	● (지원/게이밍)	● (지원/게이밍)	● (지원/게이밍)	● (지원/게이밍)
명암비 강화	모션 터보	●	●	●	●	-
	AI 화질 최적화	명암비 강화	명암비 강화	명암비 강화	명암비 강화	명암비 강화
AI 화질 업스케일링	모션 터보 120 Hz	모션 터보 120 Hz	모션 터보 120 Hz	모션 터보 120 Hz	모션 터보 120 Hz	모션 터보 144 Hz
	최적화면 / 편안한 화면 / AI 맞춤화면	최적화면 / 편안한 화면 / AI 맞춤화면	최적화면 / 편안한 화면 / AI 맞춤화면	최적화면 / 편안한 화면 / AI 맞춤화면	최적화면 / 편안한 화면 / AI 맞춤화면	최적화면 / 편안한 화면 / AI 맞춤화면
AI 모션 강화	4K AI 업스케일링	4K AI 업스케일링	4K AI 업스케일링	4K AI 업스케일링	4K AI 업스케일링	4K AI 업스케일링
	돌비 애트모스	-	-	-	-	-
사운드	무빙 사운드 (OTS)	●	●	●	●	●
	Q-Symphony	●	●	●	●	●
360 사운드	액티브 보이스 Pro	●	●	●	●	●
	사운드 최적화	사운드 최적화 Pro	사운드 최적화 Pro	사운드 최적화 Pro	사운드 최적화 Pro	사운드 최적화 Pro
스마트기능	삼성 TV 플러스	●	●	●	●	●
	커넥타임 (ConnectTime)	●	●	●	●	●
디자인	NFT	Klip Drops	Klip Drops	Klip Drops	Klip Drops	-
	Samsung Daily+	●	●	●	●	레이저 슬림
전원&에코	크기(mm)	4 Bezel-less	4 Bezel-less	4 Bezel-less	4 Bezel-less	4 Bezel-less
	W × H × D	Sharp Neck Pentagon	Sharp Neck Pentagon	Sharp Neck Pentagon	Sharp Neck Pentagon	Simple Plus Blade
스탠드 제외	스탠드 포함	3	3	3	3	5
	스탠드 제외	1,892.2 × 1,139.2 × 310.4	1,670.0 × 1,015.5 × 274.8	1,446.3 × 889.8 × 259.6	1,227.4 × 768.7 × 243.9	1,851.0 × 1,133.7 × 359.0
크기(mm)	스탠드 포함	1,892.2 × 1,081.9 × 27.9	1,670.0 × 957.4 × 27.7	1,446.3 × 828.7 × 26.9	1,227.4 × 705.6 × 26.9	1,851.0 × 1,062.8 × 44.9
	스탠드 제외	-	-	-	-	-




OLED

						
		KQ77SD95AFXKR	KQ65SD95AFXKR	KQ55SD95AFXKR	KQ77SD90AFXKR	KQ65SD90AFXKR
디스플레이	화면크기	195 cm	163 cm	138 cm	195 cm	163 cm
	해상도	4K (3,840 × 2,160)	4K (3,840 × 2,160)	4K (3,840 × 2,160)	4K (3,840 × 2,160)	4K (3,840 × 2,160)
영상	주사율	120 Hz (Up to 144 Hz)	120 Hz (Up to 144 Hz)	120 Hz (Up to 144 Hz)	120 Hz (Up to 144 Hz)	120 Hz (Up to 144 Hz)
	화질연진	뉴럴 퀀텀 4K 프로세서	뉴럴 퀀텀 4K 프로세서	뉴럴 퀀텀 4K 프로세서	2세대 AI 4K 프로세서	2세대 AI 4K 프로세서
HDR (High Dynamic Range)	HDR 10+	OLED HDR Pro	OLED HDR Pro	OLED HDR Pro	OLED HDR +	OLED HDR +
	오토 HDR 리마스터링	● (지원/게이밍)	● (지원/게이밍)	● (지원/게이밍)	● (지원/게이밍)	● (지원/게이밍)
명암비 강화	모션 터보	-	-	-	-	-
	AI 화질 최적화	명암비 강화	명암비 강화	명암비 강화	명암비 강화	명암비 강화
AI 화질 업스케일링	모션 터보 144 Hz	모션 터보 144 Hz	모션 터보 144 Hz	모션 터보 144 Hz	모션 터보 144 Hz	모션 터보 144 Hz
	최적화면 / 편안한 화면 / AI 맞춤화면	최적화면 / 편안한 화면 / AI 맞춤화면	최적화면 / 편안한 화면 / AI 맞춤화면	최적화면 / 편안한 화면 / AI 맞춤화면	최적화면 / 편안한 화면 / AI 맞춤화면	최적화면 / 편안한 화면 / AI 맞춤화면
AI 모션 강화	4K AI 업스케일링	4K AI 업스케일링	4K AI 업스케일링	4K AI 업스케일링	4K AI 업스케일링	4K AI 업스케일링
	돌비 애트모스	-	-	-	-	-
사운드	무빙 사운드 (OTS)	●	●	●	●	●
	Q-Symphony	●	●	●	●	●
360 사운드	액티브 보이스 Pro	●	●	●	●	●
	사운드 최적화	사운드 최적화 Pro	사운드 최적화 Pro	사운드 최적화 Pro	사운드 최적화 Pro	사운드 최적화 +
스마트기능	삼성 TV 플러스	●	●	●	●	●
	커넥타임 (ConnectTime)	●	●	●	●	●
디자인	NFT	-	-	-	-	-
	Samsung Daily+	●	●	●	●	레이저 슬림
전원&에코	크기(mm)	4 Bezel-less	4 Bezel-less	4 Bezel-less	4 Bezel-less	4 Bezel-less
	W × H × D	Slim Oc Stand	Slim Oc Stand	Slim Oc Stand	Simple Plus Blade	Simple Plus Blade
스탠드 제외	스탠드 포함	5	4	4	4	4
	스탠드 제외	1,716.6 × 1,048.1 × 286.4	1,443.5 × 894.4 × 267.9	1,224.6 × 771.4 × 267.9	1,718.5 × 1,058.6 × 359.0	1,444.3 × 896.7 × 265.2
크기(mm)	스탠드 포함	1,716.6 × 984.1 × 11.2	1,443.5 × 829.4 × 11.0	1,224.6 × 706.3 × 11.0	1,718.5 × 987.6 × 44.9	1,444.3 × 831.7 × 39.9
	스탠드 제외	-	-	-	-	-



- 이미지는 연출 컷으로 실제 제품과 다를 수 있으며, 카탈로그에 인쇄된 제품의 색상은 실제와 약간 다를 수 있습니다. 상기 기능은 해당 모델에 한하며 일부 기능은 변경될 수 있습니다. - 에너지소비효율 기준 변경이나 성능 개선에 따라 에너지소비효율 등급은 변경될 수도 있습니다.

OLED

QLED

						
		KQ85QD80AFXKR KQ75QD80AFXKR	KQ65QD80AFXKR KQ55QD80AFXKR	KQ50QD80AFXKR	KQ85QD70AFXKR KQ75QD70AFXKR	KQ65QD70AFXKR KQ55QD70AFXKR
디스플레이	화면크기	214 / 189 cm	163 / 138 cm	125 cm	214 / 189 cm	163 / 138 cm
	해상도	4K (3,840 × 2,160)	4K (3,840 × 2,160)	4K (3,840 × 2,160)	4K (3,840 × 2,160)	4K (3,840 × 2,160)
영상	주사율	120 Hz	120 Hz	60 Hz	120 Hz	120 Hz
	화질연진	2세대 AI 4K 프로세서	2세대 AI 4K 프로세서	2세대 AI 4K 프로세서	퀀텀 4K 프로세서	퀀텀 4K 프로세서
HDR (High Dynamic Range)	HDR 10+	퀀텀 HDR +	퀀텀 HDR +	퀀텀 HDR +	퀀텀 HDR	퀀텀 HDR
	오토 HDR 리마스터링	● (지원/게이밍)	● (지원/게이밍)	● (지원)	● (지원/게이밍)	● (지원)
명암비 강화	모션 터보	-	-	-	-	-
	AI 화질 최적화	명암비 강화	명암비 강화	명암비 강화	●	●
AI 화질 업스케일링	모션 터보 120 Hz	모션 터보 120 Hz	모션 터보 120 Hz	모션 터보	모션 터보 120 Hz	모션 터보
	최적화면 / 편안한 화면 / AI 맞춤화면	최적화면 / 편안한 화면 / AI 맞춤화면	최적화면 / 편안한 화면 / AI 맞춤화면	최적화면 / 편안한 화면	최적화면 / 편안한 화면	-
AI 모션 강화	4K AI 업스케일링	4K AI 업스케일링	4K AI 업스케일링	4K AI 업스케일링	4K AI 업스케일링	4K AI 업스케일링
	돌비 애트모스	-	-	-	-	-
사운드	무빙 사운드 (OTS)	●	●	●	●	●
	Q-Symphony	●	●	●	●	●
360 사운드	액티브 보이스 Pro	●	●	●	●	●
	사운드 최적화	사운드 최적화 Pro	사운드 최적화 Pro	사운드 최적화 Pro	사운드 최적화 Pro	사운드 최적화
스마트기능	삼성 TV 플러스	●	●	●	●	●
	커넥타임 (ConnectTime)	●	●	●	●	●
디자인	NFT	Klip Drops	Klip Drops	Klip Drops	Klip Drops	Klip Drops
	Samsung Daily+	●	●	●	●	●
전원&에코	크기(mm)	심플 챔퍼	심플 챔퍼	심플 챔퍼	에어 슬림	에어 슬림
	W × H × D	3 Bezel-less	3 Bezel-less	3 Bezel-less	3 Bezel-less	3 Bezel-less
스탠드 제외	스탠드 포함	New Hexagon Plate	New Hexagon Plate	New Hexagon Plate	Narrow Neck Plate	New Simple Stand
	스탠드 제외	5 / 4	4	4	3	1
크기(mm)	스탠드 포함	1,892.8 × 1,143.8 × 326.6	1,446.5 × 891.3 × 285.7	1,114.2 × 705.9 × 237.0	1,901.7 × 1,156.3 × 335.8	1,451.7 × 900.4 × 285.6
	스탠드 제외	1,670.6 × 1,018.9 × 313.5	1,227.6 × 768.0 × 253.0	1,114.2 × 705.9 × 237.0	1,677.5 × 1,030.6 × 320.6	1,450.9 × 872.2 × 274.0
크기(mm)	스탠드 포함	1,892.8 × 1,082.8 × 48.2	1,446.5 × 829.3 × 46.6	1,114.2 × 643.6 × 47.8	1,901.7 × 1,086.1 × 26.9	1,451.7 × 831.8 × 25.7
	스탠드 제외	1,670.6 × 958.3 × 47.1	1,227.6 × 706.2 × 47.2	1,114.2 × 643.6 × 47.8	1,677.5 × 960.2 × 26.6	1,450.9 × 831.4 × 25.7

The Serif

						
		KQ65LSD01AFXKR KQ55LSD01AFXKR	KQ50LSD01AFXKR KQ43LSD01AFXKR	KQ85LSD03AFXKR KQ75LSD03AFXKR	KQ65LSD03AFXKR KQ55LSD03AFXKR	KQ43LSB05AFXKR
디스플레이	화면크기	163 cm / 138 cm	125 cm / 108 cm	214 cm / 189 cm	163 cm / 138 cm	108 cm
	해상도	4K (3,840 × 2,160)	4K (3,840 × 2,160)	4K (3,840 × 2,160)	4K (3,840 × 2,160)	3,840 × 2,160
영상	주사율	120 Hz	60 Hz	120 Hz	60 Hz	60 Hz
	화질연진	퀀텀 4K 프로세서	퀀텀 4K 프로세서	퀀텀 4K 프로세서	퀀텀 4K 프로세서	퀀텀 4K 프로세서
HDR (High Dynamic Range)	HDR 10+	퀀텀 HDR	퀀텀 HDR	퀀텀 HDR	퀀텀 HDR	퀀텀 HDR
	오토 HDR 리마스터링	● (지원/게이밍)	● (지원)	● (지원/게이밍)	● (지원/게이밍)	● (지원)
명암비 강화	모션 터보	-	-	-	-	-
	AI 화질 최적화	명암비 강화	명암비 강화	명암비 강화	명암비 강화	명암비 강화
AI 화질 업스케일링	모션 터보 120Hz	모션 터보	모션 터보	모션 터보 120 Hz	모션 터보	-
	최적화면 / 편안한 화면	최적화면 / 편안한 화면	최적화면 / 편안한 화면	최적화면 / 편안한 화면	최적화면 / 편안한 화면	●
AI 모션 강화	4K AI 업스케일링	●	●	●	●	●
	돌비 애트모스	-	-	-	-	-
사운드	무빙 사운드 (OTS)	-	-	-	-	-
	Q-Symphony	●	●	●	●	●
360 사운드	액티브 보이스 Pro	●	●	●	●	●
	사운드 최적화	사운드 최적화 Pro	사운드 최적화 Pro	사운드 최적화 Pro	사운드 최적화 Pro	사운드 최적화 +
스마트기능	삼성 TV 플러스	●	●	●	●	●
	커넥타임 (ConnectTime)	●	●	●	●	●
디자인	NFT	Klip Drops	Klip Drops	Klip Drops	Klip Drops	-
	Samsung Daily+	●	●	●	●	●
전원&에코	크기(mm)	세리프 디자인	세리프 디자인	프레임 디자인	프레임 디자인	세로 디자인
	W × H × D	VNB	VNB	VNB	VNB	VNB
스탠드 제외	스탠드 포함	Metal Floor Stand	Metal Floor Stand	Simple	Simple	Plate Stand
	스탠드 제외	3	3	4	4	4
크기(mm)	스탠드 포함	1,479.1 × 1,361.2 × 499.0	1,143.2 × 1,176.8 × 475.5	1,904.3 × 1,122.4 × 347.9	1,456.8 × 868.9 × 260.9	1,124.1 × 679.2 × 227.8
	스탠드 제외	1,254.9 × 1,237.4 × 482.8	986.3 × 1,028.4 × 417.2	1,682.3 × 998.5 × 315.8	1,237.9 × 743.4 × 227.8	969.5 × 591.9 × 196.8
크기(mm)	스탠드 포함	1,479.1 × 875.1 × 280.0	1,143.2 × 685.4 × 206.5	1,904.3 × 1,085.3 × 269.9	1,456.8 × 831.9 × 24.9	1,124.1 × 644.9 × 24.9
	스탠드 제외	1,254.9 × 748.3 × 221.0	986.3 × 597.3 × 197.0	1,682.3 × 960.4 × 26.9	1,237.9 × 708.8 × 24.9	969.5 × 557.8 × 24.9

- 이미지는 연출 컷으로 실제 제품과 다를 수 있으며, 카탈로그에 인쇄된 제품의 색상은 실제와 약간 다를 수 있습니다. 상기 기능은 해당 모델에 한하며 일부 기능은 변경될 수 있습니다. - 에너지소비효율 기준 변경이나 성능 개선에 따라 에너지소비효율 등급은 변경될 수도 있습니다.

TV

The Premiere



SP-LSTP9AFXKR SP-LSTP7AFXKR	
속성	4K Triple Laser / 4K Laser
최대 화면 크기	330 cm / 305 cm 3,840 × 2,160
화질	해상도
	시력 보호 모드
	밝기 (안시루멘)
	HDR (High Dynamic Range)
사운드	필름메이커 모드™
	사운드 최적화
	스피커 시스템
	사운드출력 (RMS)
	돌비 사운드
	블루투스
인공 지능	오디오 연결
	화질엔진
	SMART TV
	빅스비
	탐류
	SmartThings
	모바일 앱 호환
	모바일 미러링
	게임모드
	블루투스
입출력	HDMI/USB
크기(mm) W×H×D	550 × 141 × 367 / 532 × 132.7 × 342
에너지소비효율	비대상

The Freestyle



SP-LFCF3LAXXKR	
화면크기 (대각선 길이)	76 cm ~ 254 cm
화질	해상도
	자동 키스톤 보정
	밝기
	HDR (High Dynamic Range)
사운드	돌비 사운드
	사운드출력 (RMS)
	스피커 시스템
	블루투스
	오디오 연결
	SMART TV
인공 지능	빅스비
	탐류
	와이드뷰
	SmartThings
	모바일 앱 호환
	Mobile to TV
	미러링
	TV Access
입출력	HDMI
크기(mm) W×H×D	102.4 × 172.8 × 95.2 (렌즈캡 포함)
중량	0.83 kg (렌즈캡 포함)

* ANSI 루멘 · 프로젝터 투사의 밝기를 나타내는 미국표준협회 (ANSI) 표준에 의한 휘도 측정 단위입니다.
* 와이드뷰 기능 활용을 위해서는 더 프리스타일 2세대 2대가 필요합니다.* 중량은 제품 구성이나 제조 여건에 따라 달라질 수 있습니다.

Crystal UHD



		KU98UD9000FXKR	KU85UD8000FXKR	KU75UD8000FXKR	KU65UD8000FXKR	KU55UD8000FXKR	KU50UD8000FXKR	KU43UD8000FXKR
디스플레이	화면크기	247 cm	214 cm	189 cm	163 cm	138 cm	125 cm	108 cm
	해상도	4K (3,840 × 2,160)	4K (3,840 × 2,160)	4K (3,840 × 2,160)	4K (3,840 × 2,160)	4K (3,840 × 2,160)	4K (3,840 × 2,160)	4K (3,840 × 2,160)
	주사율	60 Hz	120 Hz	60 Hz	60 Hz	60 Hz	60 Hz	60 Hz
영상	화질엔진	크리스탈 4K 프로세서	크리스탈 4K 프로세서	크리스탈 4K 프로세서	크리스탈 4K 프로세서	크리스탈 4K 프로세서	크리스탈 4K 프로세서	크리스탈 4K 프로세서
	HDR (High Dynamic Range)	HDR	HDR	HDR	HDR	HDR	HDR	HDR
	HDR10+	●	●	●	●	●	●	●
	오토 HDR 리마스터링	-	-	-	-	-	-	-
	명암비 강화	●	●	●	●	●	●	●
	모션 터보	모션 터보	모션 터보 120 Hz	모션 터보	모션 터보	모션 터보	모션 터보	모션 터보
	AI 화질 최적화	-	-	-	-	-	-	-
	AI 화질 업스케일링	4K AI 업스케일링	4K AI 업스케일링	4K AI 업스케일링	4K AI 업스케일링	4K AI 업스케일링	4K AI 업스케일링	4K AI 업스케일링
	AI 모션 강화	-	-	-	-	-	-	-
	돌비 애트모스	-	-	-	-	-	-	-
사운드	무빙 사운드 (OTS)	무빙 사운드 Lite	무빙 사운드 Lite	무빙 사운드 Lite	무빙 사운드 Lite	무빙 사운드 Lite	무빙 사운드 Lite	무빙 사운드 Lite
	Q-Symphony	●	●	●	●	●	●	●
	액티브 보이스 Pro	-	-	-	-	-	-	-
	사운드 최적화	사운드 최적화	사운드 최적화	사운드 최적화	사운드 최적화	사운드 최적화	사운드 최적화	사운드 최적화
	360 사운드	-	-	-	-	-	-	-
스마트기능	삼성 TV 플러스	●	●	●	●	●	●	●
	커넥타임 (ConnectTime)	-	-	-	-	-	-	-
	NFT	Klip Drops	Klip Drops	Klip Drops	Klip Drops	Klip Drops	Klip Drops	Klip Drops
디자인	Samsung Daily+	●	●	●	●	●	●	●
	디자인	슬림 룩	에어 슬림	에어 슬림	에어 슬림	에어 슬림	에어 슬림	에어 슬림
	배젤 타입	3 Bezel-less	3 Bezel-less	3 Bezel-less	3 Bezel-less	3 Bezel-less	3 Bezel-less	3 Bezel-less
전원&에코	스탠드 타입	Flat Feet	Flat Lift	Flat Lift	Flat Lift	Flat Lift	Flat Lift	Flat Lift
	에너지 소비 효율 등급	-	2	1	1	1	1	1
	크기(mm) W × H × D	스탠드 포함 2,181.1 × 1,298.2 × 402.3 스탠드 제외 2,181.1 × 1,244.1 × 63.5	2,181.1 × 1,298.2 × 402.3 스탠드 포함 1,900.9 × 1,131.5 × 394.7 스탠드 제외 1,900.9 × 1,086.1 × 26.9	2,181.1 × 1,298.2 × 402.3 스탠드 포함 1,676.7 × 1,003.4 × 331.9 스탠드 제외 1,676.7 × 960.3 × 26.6	2,181.1 × 1,298.2 × 402.3 스탠드 포함 1,450.9 × 874.3 × 279.4 스탠드 제외 1,450.9 × 831.9 × 25.7	2,181.1 × 1,298.2 × 402.3 스탠드 포함 1,232.1 × 748.8 × 226.3 스탠드 제외 1,232.1 × 708.8 × 25.7	2,181.1 × 1,298.2 × 402.3 스탠드 포함 1,118.3 × 684.6 × 226.3 스탠드 제외 1,118.3 × 644.6 × 25.7	2,181.1 × 1,298.2 × 402.3 스탠드 포함 965.5 × 600.1 × 195.1 스탠드 제외 965.5 × 559.9 × 25.7

TV 액세스리

벽걸이

		2018년	2019년	2020년	2021년	2022년	2023년	2024년
일반		WMN8000SXT	207 cm 이상	207 cm 이상	207 cm 이상	207 cm 이상	207 cm 이상	207 cm 이상
스위블 (상하·좌우 회전)		WMN4070SJ	-	-	-	* 108 ~ 138 cm	-	-
풀 모션 슬림핏 (상하·좌우 회전)		WMN-B05FB/KR	-	-	-	*** 108 ~ 138 cm	*** 108 ~ 138 cm	*** 108 ~ 138 cm
		WMN-B16FB/KR	-	-	-	146 ~ 189 cm	146 ~ 189 cm	146 ~ 189 cm
		WMN-B30FB/KR	-	-	-	207 ~ 214 cm	207 ~ 214 cm	207 ~ 214 cm
슬림 핏 (일착)		WMN-B50EB/KR	-	-	-	** 108 ~ 214 cm	** 108 ~ 214 cm	** 108 ~ 214 cm
미니 슬림		WMN750M	108 ~ 163 cm	108 ~ 163 cm	108 ~ 163 cm	108 ~ 163 cm	108 ~ 163 cm	108 ~ 163 cm

* QLED / UHD 호환 가능(QA80 / UA7xxx / The Frame 제외) ** 21 ~ 24년 출시 QLED / UHD 호환 가능(Q8 시리즈 / UA-C7 시리즈 / UD7의 43", 50" / S85, 90의 77", 83" 호환 불가) *** KU43T5300 / UN43N5xxx 호환 가능

The Frame 베젤

타입	색상	호환모델
플라스틱 베젤	White	* 80 ~ 214 cm
	Teak	* 80 ~ 214 cm
메탈 베젤	Brown	* 80 ~ 214 cm
	Sand Gold	* 80 ~ 214 cm

* '23년 출시 The Frame(LSC03) 80 cm ↔ VG-SCFC32xx 호환, '21~'22년 출시 The Frame 80 cm ↔ VG-SCFA32xx 호환
'21/'22/'24년 출시 The Frame 108 ~ 214 cm 베젤 호환 가능

자동 회전 벽걸이/스탠드

		2022년	2023년	2024년
벽걸이형		VG-ARAB22WMTKR	* 108 ~ 138 cm	-
		VG-ARAB43WMTKR	** 138 ~ 163 cm	-
		VG-ARAC43WMTKR	-	**** 108 ~ 163 cm
스탠드형		VG-ARAB22STDKR	* 108 ~ 138 cm	-
		VG-ARAB43STDKR	*** 138 cm	-
		VG-ARAC43STDKR	-	**** 108 ~ 138 cm

* (VESA 200×200) '22년 QNB90 / The Frame(LSB03) 기준, '22년 QNB85는 138 cm만 호환
** (VESA 400×300) '22년 QNB95 기준, '22년 QNB800 / QNB700 / The Frame(LSB03)은 163 cm만 호환
*** (VESA 400×300) '22년 QNB95만 호환
**** '23년 163 cm QNC900/QNC800, 138~163 cm QNC700/QNC95/QNC85/SD95, 108~163 cm QND90
***** '23년 138 cm QNC700/QNC95/QNC85/SC95, 108~138 cm QNC90
***** '24년 163 cm QND900/QND800, 138~163 cm QND95/QND87/QND85/SD95, 108~163 cm QND90/LSD03
***** '24년 138 cm QND95/QND87/QND85/SD95, 108~138 cm QND90/LSD03

매직 케이블 (별매)

		2019년	2020년	2021년	2022년	2023년	2024년
	VG-SOCT87/KR	길이 10m	-	163 ~ 214 cm	-	-	-
	VG-SOCR15/KR	길이 15m	* 138 ~ 189 cm	** 138 ~ 189 cm	108 ~ 214 cm The Frame	108 ~ 214 cm The Frame	108 ~ 214 cm The Frame
	VG-SOCA05/KR	길이 5m	-	-	NeoQLED8K NeoQLED4K (QNB95)	NeoQLED8K	NeoQLED8K
	VG-SOCC05/KR	길이 5m	-	-	-	-	SD95

* QLED Q90 / Q80 호환(The Frame 108 ~ 163 cm) ** QLED Q795 호환(The Frame 108 ~ 189 cm)

- 락지 프리제임(스탠드/벽걸이)은 해당 TV모델 판매처에 구입 가능하며, 이후에는 호환(VESA) 모델로 대체될 수 있습니다.
- 이미지는 연출 컷으로 실제 제품과 다를 수 있으며, 카탈로그에 인쇄된 제품의 색상은 실제와 약간 다를 수 있습니다. 상기 기능은 해당 모델에 한하며 일부 기능은 변경될 수 있습니다. - 에너지소비효율 기준 변경이나 성능 개선에 따라 에너지소비효율 등급은 변경될 수도 있습니다.

The Tray (주변기기 거치 및 선 정리)

	VG-STKC17EK/KR
	* (스탠드 설치 시)138~189 cm TV 호환 200×200, 300×200, 400×300, 400×400 VESA 대응
* '21~'23년 138~189 cm 4K Q6 (QNx)↑/U8 (Ux8/Ux9) 호환 (UC7xxx 제외) '21~'23년 163~189 cm 8K QNx 호환	
삼성 TV 무타공 솔루션	
WMN-C50EX	
	* 설치 가능 TV : '21년 이후 출시된 삼성 TV 중 138 cm ~ 214 cm 제품
* 호환 벽걸이 : 풀 모션 슬림핏 벽걸이 (WMN-B05FB, WMN-B16FB, WMN-B30FB)	

* 무타공 솔루션 설치 가능 여부 확인을 위해 사전 방문 및 전기 시공이 필요합니다.
* TV 거치(설치)를 위해서는 삼성 풀 모션 슬림핏 벽걸이와 연결이 필요합니다.

삼성 스튜디오 스탠드

	2021년	2022년	2023년	2024년
	VG-SESB11K/KR (Black Color)	125 ~ 163 cm	125 ~ 163 cm	125 ~ 163 cm
	VG-SESB11C/KR (Copper Color)	125 ~ 163 cm	125 ~ 163 cm	125 ~ 163 cm

* 슬림핏 카메라 케이블의 원활한 정렬을 위해서 '22년형 스튜디오 스탠드(VG-SESB11) 구입을 권장합니다.
* 삼성 QLED SC95, SD95 지원, 그 외 모델 사용 불가

The Sero 이지 무빙킷

		2019년	2020년	2021년	2022년
	VG-SCST43V/KR				
		2019년	2020년	2021년	2022년
QN43LS05RAFXKR	KQ43LST05AFXKR KQ43LST05BFXKR	KQ43LST05AFXKR KQ43LST05BFXKR	KQ43LSB05AFXKR KQ43LSB05BFXKR		

압도적 몰입감,
홈시네마를 완성하다

Q Soundbar Q990D

10
YEARS
Global No.1
Soundbar

“세계적으로 인정받은 세계판매 1위 삼성 사운드바”

- 2023 사운드바 세계 판매량 기준, 출처 : Futuresource

1

세계 최초, 무선으로 연결되는 Dolby Atmos 사운드바 Dolby ATMOS 무선 연결 기능

전방위 입체음향을 구현하는 Dolby Atmos 사운드바를 이제 무선으로 연결하세요. TV와 사운드바를 연결하는 케이블 없이, Dolby Atmos의 3D 사운드를 실감나게 체험할 수 있죠.



2

Q사운드바와 TV의 완벽한 하모니 Q 심포니

삼성 TV를 만나면 더욱 완벽한 싱크를 완성합니다. 사운드바의 전면과 측면, 그리고 상향 스피커와 TV의 음향기술이 결합하여 사운드를 더욱 강화하죠. 지금까지와는 완전히 다른 차원의 몰입감을 경험해 보세요.



*무선 Dolby Atmos - Wi-Fi를 이용한 Dolby Atmos 연결은 호환 가능한 2022 ~ 2024 삼성 TV 모델에 한해 사용 가능합니다. - TV와 사운드바는 같은 Wi-Fi망에 연결되어 있어야 합니다. - Dolby Atmos와 DTS:X는 2022 ~ 2024 Q시리즈 사운드바와 호환됩니다.
- Dolby Atmos와 DTS:X는 콘텐츠가 요구됩니다.
*Q 심포니 - 해당 기능을 사용하기 위해서는 Q 심포니와 호환 가능한 삼성TV가 필요합니다. - 일부 기능은 삼성TV와 호환되지 않을 수 있습니다. - 해당 기능은 TV와 Wi-Fi, HDMI, 옵티컬 연결 시 사용 가능합니다.
- 이미지는 연출 컷으로 실제 제품과 다를 수 있으며, 카탈로그에 인쇄된 제품의 색상은 실제와 약간 다를 수 있습니다. 상기 기능은 대상 모델에 따라 상이할 수 있습니다.



액자에 담긴 음악, 내 스타일대로 디자인하는 Wi-Fi 스피커 Music Frame LS60D

3

공간을 가득 채우는 동급 최강의 서라운드 사운드 최대 11.1.4 ch 사운드

17개의 전면 및 서라운드 스피커와 1개의 서브 우퍼, 4개의 상향 스피커가 제공하는 진정한 11.1.4 채널 사운드를 경험하세요. 삼성 오디오랩이 정교하게 설계한 서라운드 사운드는 콘텐츠 속으로 빠져드는 느낌마저 선사합니다.



*최대 11.1.4ch 사운드 - Q990B/KR 모델 기준이며, 모델별 상이합니다.
*슈퍼 슬림 디자인 - S800B/801B 모델에 한함.
- 이미지는 연출 컷으로 실제 제품과 다를 수 있으며, 카탈로그에 인쇄된 제품의 색상은 실제와 약간 다를 수 있습니다. 상기 기능은 대상 모델에 따라 상이할 수 있습니다.

4

우리집 무드를 완성하는 맞춤 디자인 포토프레임 & 아트패널

기본으로 제공되는 포토프레임의 사진을 교체하여 사용할 수 있습니다. 또한, 좋아하는 예술 작품이나 사진을 업로드하여 패널을 제작할 수 있고, 다양한 아트 패널도 취향에 맞게 구매할 수 있죠.



콘서트홀의 감동을 그대로 RADIANCE 2400

harman/kardon
by HARMAN

무광 블랙 메탈릭 소재와 미니멀리즘 디자인은
공간의 아름다움과 품격을 한 차원 높여줍니다.



특허받은 CBT 기술과 섬세한 사운드 스케이프를
공간을 가득 채우는 균일한 사운드와 생생한 현장감을 연출하죠.

첨단 음향 공학과 우아한 디자인,
스마트한 편의성까지 완벽하게 어우러진 예술 작품,
RADIANCE 2400으로 수준 높은 사운드 라이프를 즐기세요.




눈을 땔 수 없는 사운드 SOUNDSTICKS 4

harman/kardon
by HARMAN




1 완벽한 조화를 이루는 미니멀리즘 디자인

삼페인 플루트의 세련된 대칭에서 영감을 받은
울트라 슬림 사운드 타워와 부드러운 직사각 형태의
서브우퍼는 어떤 공간과도 아름답게 어우러집니다.
고급스러운 블랙 컬러의 무광 메탈릭 소재는
인테리어의 품격을 한층 더 높여주죠. 미니멀리즘
디자인과 프리미엄 소재의 완벽한 조화를 만나보세요.



2 생생한 현장감 특허 받은 사운드 기술

대형컨퍼런스장이나 콘서트홀 전문음향스피커에서 사용되는
특허받은 기술(Constant Beamwidth Technology™)로,
라이브 콘서트장에 와있는 듯한 생생한 현장감과 감동을
고스란히 느낄 수 있습니다. 24개의 전면 스피커가
탑재된 두 대의 RADIANCE 타워와 깊고 웅장한 저음의
서브우퍼가 넓고 풍성한 사운드 스케이프를 연출하여
공간 어디에서나 균일한 음질의 사운드를 제공합니다.



3 간편한 설치와 폭 넓은 사용성

각 구성품의 전원을 연결하고, 스마트폰의 Google
Home 앱으로 디지털 허브와 연동하면 설치가
완료됩니다. 블루투스와 Wi-Fi로 간편하게 연결하고,
즐거 듣는 음악을 간편하게 스트리밍하여 즐겨 보세요.




1 현대적 감성의 상징적 디자인

하만카돈의 시그니처 돔 디자인을 대표하는 SOUND
STICKS 시리즈가 20년 만에 가장 이상적인 형태로
돌아왔습니다. 눈을 사로잡는 세련된 실루엣, 음악적
밸런스를 조율하는 두 개의 위성 스피커, 아름다운
물결무늬를 담은 서브 우퍼까지. SOUND STICKS 4는
당신의 공간 어디서든 존재감을 드러냅니다.



2 공간을 물들이는 하만카돈 시그니처 사운드

첨단 사운드 테크놀로지가 집약된 경이로운 사운드를
느껴보세요. 13.3 cm의 동형 서브우퍼에서 뿜어져
나오는 깊고 풍부한 베이스가 당신의 공간을 풍성하게
채워주고, 4개의 풀 레인지 트랜스듀서가 탑재된 한쌍의
위성 스피커는 최대 20 W 출력의 강력한 파워를
선사합니다. 덕분에 작은 볼륨으로도 또렷하고
선명한 사운드를 감상할 수 있죠.



3 빠르고 편리한 연결 다양한 연결 지원

집 안 어디서든 빠르게, 편리하게 감상하세요.
주방에서 요리를 하거나 소파에 누워 휴식을 할 때
블루투스 연결로 원하는 음악을 빠르게 재생할 수
있습니다. 한편 3.5 mm AUX 케이블 연결부가 있어
TV나 PC와 연결하면 보다 높은 수준의 음질을 즐길 수
있습니다.



실내 어디에서도 조화로운 디자인과 스테레오 사운드

AUTHENTICS 200 | 300 | 500



1

강력하고 뛰어난 스테레오 사운드

집안의 모든 방에 스테레오 사운드를 채워 보세요. 고성능의 트위터와 우퍼가 음악의 디테일과 베이스를 전달합니다. 이 최상급 컴포넌트는 어떤 종류의 음악을 듣든 강력한 오디오 밸런스를 보장합니다.



2

JBL 헤리티지가 가미된 아이코닉 디자인

클래식한 JBL 헤리티지 디자인에서 영감을 받은 스타일로 어떤 방에도 잘 어울리며, 아무리 큰 공간도 우수한 JBL 사운드로 채워줍니다. 프리미엄 알루미늄 프레임, 가죽 느낌의 커스텀 하우징, 쿼드렉스 그릴은 다운파이어링 우퍼를 둘러싼 특별한 JBL 시그니처 패턴에 적용된 시각적 디테일을 보여줍니다.



3

내장 Wi-Fi를 통한 고선명도 음악 스트리밍

Wi-Fi를 연결하여 팟캐스트에서부터 라디오에 이르기까지 놀라운 고선명도로 모든 것을 경험하세요. AirPlay, Chromecast built-in™ 및 Spotify Connect 등을 통해 음악을 스트리밍 할 수 있고, Wi-Fi를 연결하면 자동으로 스피커의 소프트웨어 및 기능 업데이트가 가능합니다.



- 이해를 돕기 위해 연출된 장면으로 실 사용 시 차이가 있을 수 있습니다.
- 이미지는 연출 컷으로 실제 제품과 다를 수 있으며, 카탈로그에 인쇄된 제품의 색상은 실제와 약간 다를 수 있습니다. 상기 기능은 해당 모델에 한하며 일부 기능은 변경될 수 있습니다.

강력한 사운드와 나만의 노래방으로 파티를 더욱 신나게

PARTYBOX ON-THE-GO



1

듀엣으로 함께 즐기는 무선 마이크(2개)

PARTYBOX ON-THE-GO 스피커와 함께 제공되는 2개의 JBL 마이크로 멋진 노래 실력을 발휘해 보세요. 무선으로 최대 10m까지 연결되며, 나만의 노래 스타일에 맞추어 마이크의 저음과 고음, 에코 효과까지 섬세하게 조정 가능합니다.



2

최대 100 W 출력의 강력한 사운드

소리의 왜곡을 최소화하는 듀얼 트위터와 선명하고 섬세한 사운드를 전달하는 하이 익스커션 우퍼, 더 깊고 웅장한 저음을 느낄 수 있는 BASS BOOST로, 고음에서 저음까지 다양한 사운드를 느낄 수 있습니다.



3

비트에 맞춰 춤추는 뮤직 싱크 라이트





파티 분위기를 고조시킬 다이내믹한 라이트 쇼로 보는 재미까지 더했습니다. 스피커 전면에 위치한 원형 조명은 리듬과 비트에 맞춰 화려하게 춤추죠. 조명 스타일도 취향에 맞게 직접 선택할 수 있습니다.







- 제품 성능은 하만 인터내셔널 내부 테스트 환경 및 조건 하에서 측정된 수치이며, 사용기기 및 조건에 따라 변경될 수 있습니다.
- 이미지는 연출 컷으로 실제 제품과 다를 수 있으며, 카탈로그에 인쇄된 제품의 색상은 실제와 약간 다를 수 있습니다. 상기 기능은 해당 모델에 한하며 일부 기능은 변경될 수 있습니다.

사운드바



Soundbar | Q시리즈 사운드바

	 HW-Q990D/KR	 HW-Q930D/KR	 HW-Q800D/KR	 HW-Q600C/KR
채널 수	11.1.4	9.1.4	5.1.2	3.1.2
스피커 수	22	17	11	9
Dolby Atmos	●	●	●	●
DTS	DTS : X	DTS : X	DTS : X	DTS : X
Dolby 코덱	Dolby ATMOS, Dolby TrueHD, Dolby Digital Plus (*ATMOS Music)	Dolby ATMOS, Dolby TrueHD, Dolby Digital Plus (*ATMOS Music)	Dolby ATMOS, Dolby TrueHD, Dolby Digital Plus (*ATMOS Music)	Dolby ATMOS, Dolby TrueHD, Dolby Digital Plus (*ATMOS Music)
상향 스피커	●	●	●	● (삼성 어쿠스틱 빔)
사이드 스피커	●	●	●	-
센터 스피커	●	●	●	●
와이드레인지 트위터	●	●	●	●
추가 음장모드 (Standard 외)	SSE, Game Pro, Adaptive Sound	SSE, Game Pro, Adaptive Sound	SSE, Game Pro, Adaptive Sound	SSE, Game Pro, Adaptive Sound
ATMOS Wi-Fi 무선연결 지원	●	●	●	-
Wi-Fi Q심포니	●	●	●	-
유선 Q심포니	●	●	●	●
4K Pass Through	● (120 Hz)	● (60 Hz)	● (60 Hz)	-
HDMI ARC	● (eARC)	● (eARC)	● (eARC)	● (eARC)
HDMI 입/출력수	2/1	1/1	1/1	1/1
무선 리어스피커	●	●	-	-
프라이빗 리어 사운드 / 사운드 그룹핑	●	●	● (리어 스피커 추가구매時)	-
크기 (mm)	본체	1,232.0 × 69.5 × 138.0	1,110.7 × 60.4 × 120.0	1,030.0 × 57.0 × 105.0
	서브우퍼	220.0 × 413.0 × 410.0	210.0 × 403.0 × 403.0	184.0 × 343.0 × 295.0
	무선 리어스피커	129.5 × 201.3 × 140.4	129.5 × 201.3 × 140.4	-

Soundbar | S시리즈 사운드바

	 HW-S800D/KR	 HW-S720D/KR	 HW-S60D/KR	 HW-S50B/KR
채널수	3.1.2	3.1	5.0	3.0
스피커수	10	7	7	5
Dolby Atmos	●	●	-	-
DTS	DTS 5.1ch	DTS 5.1ch	DTS 5.1ch	DTS Virtual:X
Dolby 코덱	Dolby ATMOS, Dolby TrueHD, Dolby Digital Plus (*ATMOS Music)	Dolby ATMOS, Dolby TrueHD, Dolby Digital Plus (*ATMOS Music)	Dolby ATMOS, Dolby TrueHD, Dolby Digital Plus (*ATMOS Music)	Dolby 5.1ch
상향 스피커	●	-	●	-
사이드 스피커	-	-	●	-
센터 스피커	●	●	●	●
와이드레인지 트위터	-	-	-	●
추가 음장모드 (Standard 외)	SSE, Game Pro, Adaptive Sound, DTS Virtual:X	SSE, Game Pro, Adaptive Sound, DTS Virtual:X	Adaptive Sound, DTS Virtual:X, Music, Game	Game, Adaptive Lite, DTS Virtual:X, Music
ATMOS Wi-Fi 무선연결 지원	●	●	-	-
Wi-Fi Q심포니	●	●	●	-
유선 Q심포니	●	●	●	●
4K Pass Through	-	-	-	-
HDMI ARC	●	●	●	●
HDMI 입/출력수	0 (ARC로 대체)/1	0 (ARC로 대체)/1	0 (ARC로 대체)/1	0 (ARC로 대체)/1
무선 리어스피커	-	-	-	-
프라이빗 리어 사운드 / 사운드 그룹핑	●	●	●	●
크기(mm)	본체	1,160.0 × 38.0 × 39.9	890.0 × 38.0 × 39.9	670.0 × 62.3 × 105.0
	서브우퍼	238.0 × 240.8 × 238.0	205.0 × 353.0 × 302.0	-


무선 후방 스피커 키트 (별매)







	 SWA-9500S/KR	 SWA-9200S/KR
채널	+ 2.0.2 Ch	+2.0 Ch
본체 사이드(mm) W×H×D	무선수신기 : - 스피커 : 125.0 × 203.0 × 141.0	무선수신기 : - 스피커 : 105.0 × 152.8 × 109.0
호환 가능 사운드바	21년 이후 HW-Q700 이상 호환 (Q700/Q800/Q930/ Q990/S800)	22년 이후 HW-Q600 이하 호환 (Q600/S720/S50/S60/ B450/B550/B650/B750)

TV/사운드바 크기 비교도




KQ85QND900 가로 1,877.4 mm 기준
 HW-Q990D (가로 길이 1,232.0 mm)
 HW-Q930D/Q800D (가로 길이 1,110.7 mm)
 HW-S800D/S801D (가로 길이 1,160.0 mm)
 HW-Q600C (가로 길이 1,030.0 mm)
 HW-S720D/S721D (가로 길이 890.0 mm)
 HW-S60D/S61D (가로 길이 670.0 mm)



KQ75QND900 가로 1,655.2 mm 기준
 HW-Q990D (가로 길이 1,232.0 mm)
 HW-Q930D/Q800D (가로 길이 1,110.7 mm)
 HW-S800D/S801D (가로 길이 1,160.0 mm)
 HW-Q600C (가로 길이 1,030.0 mm)
 HW-S720D/S721D (가로 길이 890.0 mm)
 HW-S60D/S61D (가로 길이 670.0 mm)

사운드바 | 스피커

harman/kardon RADIANCE 2400



		RADIANCE 2400
사운드	블루투스	BT 4.2
	최대 출력	450 W (타워 : 125 W × 2대, 서브우퍼 : 200 W)
	드라이버	타워 스피커 : 32 mm × 48개, 서브우퍼 : 250 mm × 1개
	주파수 응답 특성	35 Hz ~ 20 kHz
	기타	균일한 서라운드 사운드를 구현하는 CBT 기술 적용
사운드 기술	돌비	Dolby Audio
	DTS	DTS Digital Surround
	사운드 모드	서라운드 / 표준 / 음악 / 영화 / 뉴스 / 야간
소비전력		타워 : 65 W, 서브우퍼 : 100 W
기타 특징		구글 크롬캐스트, 에어플레이2지원
크기 (mm)	타워	320 × 1,769 (각 7.6 kg)
	서브 우퍼	296 × 400 × 296 (14.6 kg)
무게		48.2 kg
색상		블랙

JBL 홈 오디오



		BAR1300	BAR 800	BAR 300	BAR 2.0 MK2	BAR 9.1
스피커	블루투스	BT 5.0	BT 5.0	BT 5.0	BT 4.2	BT 4.2
	최대 출력	1,170 W	720 W	260 W	80 W	820 W
	주파수 응답 특성	33 Hz ~ 20 kHz	35 Hz ~ 20 kHz	50 Hz ~ 20 kHz	70 Hz ~ 20 kHz	34 Hz ~ 20 kHz
	구성	사운드바	6×레이스트랙 드라이버, 4×업파이어링 플레인지 드라이버, 5×20mm트위터	3×레이스트랙 드라이버, 2×업파이어링 플레인지 드라이버, 3×20mm트위터	4×레이스트랙 드라이버, 2×20mm트위터	4×레이스트랙 드라이버, 2×업파이어링 플레인지 드라이버, 3×20mm트위터
		서라운드 스피커	1×레이스트랙 드라이버, 1×업파이어링 플레인지 드라이버, 1×20mm트위터	1×레이스트랙 드라이버	-	업파이어링 플레인지 드라이버, 20mm트위터
		우퍼	260 mm	260 mm	-	254 mm
크기 (mm)	사운드 특징	DolbyAtmos® DTS:X™ 탑재, 탈착식 서라운드 스피커 적용	Dolby Atmos® 탑재, 탈착식 서라운드 스피커 적용	Dolby Atmos® 탑재	Dolby Digital 탑재	DolbyAtmos®, DTS:X™ 탑재, 탈착식 서라운드 스피커
	사운드바	1,000 × 60 × 139	884 × 56 × 120	820 × 56 × 103.5	614 × 56 × 90	884 × 62 × 120
	서라운드 스피커	202 × 60 × 139	145 × 56 × 120	-	-	173 × 60 × 120
무게	우퍼	305 × 440.4 × 305	305 × 440.4 × 305	-	-	305 × 440 × 305
	사운드바	4.3 kg	3.4 kg	2.5 kg	1.6 kg	3.64 kg
	서라운드 스피커	1.25 kg (각 2개)	0.65 kg (각 2개)	-	-	0.72 kg (각 2개)
색상	우퍼	10 kg	10 kg	-	-	11.1 kg
		블랙	블랙	블랙	블랙	블랙

harman/kardon 스피커



	Aura Studio3	SOUNDSTICKS 4	Onyx Studio 8
스피커	블루투스	BT 4.2	BT 5.2
	최대 출력	130 W	50 W
	주파수 응답 특성	45 Hz ~ 20 kHz	50 Hz ~ 20 kHz
배터리	구성	1 × 130 mm 서브우퍼, 6 × 40 mm 중고역대	8 × 35.6 mm 플레인지, 1 × 133.4 mm 서브우퍼
	최대 재생시간	360 Sound	1 × 120 mm 우퍼, 2 × 25 mm 트위터
	배터리 용량	-	-
I/O	-	-	8시간
외관 및 소재	3.5 mm Audio Cable	3.5 mm Audio Cable	3,250 mAh
멀티 스피커	Wireless Dual Sound	블루 LED 라이트	3.5 mm Audio Cable
스피커폰	-	-	재활용 폴리에스터 원사 스피커 그릴 원단
외부장치 충전	●	-	Wireless Dual Sound
크기(mm)	-	-	-
무게	232 × 283.6 × 232	우퍼 231 × 273 × 231, 위성 84 × 84 × 271	312 × 275.8 × 163.8
색상	3.6 kg	4,432 g	3,520 g
	블랙	화이트	블랙, 블루, 베이지

* SSE - 서라운드 사운드 확장효과(Surround Sound Expansion) * 무선 후방 스피커 키트 (별매) - 해당 제품은 호환 가능한 사운드바와 연결 시에만 작동. - 이미지는 연출 컷으로 실제 제품과 다를 수 있으며, 카탈로그에 인쇄된 제품의 색상은 실제와 약간 다를 수 있습니다.

- Google, Google Home, Google 어시스턴트 및 로고와 관련 표기는 Google LLC의 상표입니다. - 무게는 제조과정에 따라 변동될 수 있습니다. - 최대 재생시간은 환경 시 기준이며, 실 사용 시 차이가 있을 수 있습니다. - 매장별로 판매되는 모델은 차이날 수 있으니 구매 전 매장에 직접 문의 바랍니다. - 제품 성능은 하만 인터내셔널사 내부 테스트 환경 및 조건하에서 측정된 수치이며, 사용기가 및 조건에 따라 변경될 수 있습니다. - 이미지는 연출 컷으로 실제 제품과 다를 수 있으며, 카탈로그에 인쇄된 제품의 색상은 실제와 약간 다를 수 있습니다.

스피커 | 턴테이블

harman/kardon 스피커

			
GO PLAY3		LUNA	
스피커	블루투스	BT 5.2	BT 5.3
	최대 출력	160 W	40 W
	주파수 응답 특성	43 Hz ~ 20 kHz (-6 dB)	60 Hz ~ 20 kHz (-6dB)
	구성	130 mm 서브우퍼 2 × 70 mm 미드레인지 2 × 20 mm 트위터	90 mm 우퍼 20 mm 트위터
배터리	최대 재생시간	8시간	12시간
	배터리 용량	25.92 Wh	17.28 Wh
크기(mm)	439 × 240 × 192	210 × 78 × 80	
무게	470 g	71 g	
색상	블랙, 그레이	블랙, 그레이	

JBL 턴테이블

	
Spinner	
블루투스	블루투스 5.2 with 쉐덱 aptX HD audio
카트리지 모델	오디오테크니카 AT3600L
스타일러스 모델	오디오테크니카 ATN3600L
아날로그 출력	1 × Stereo (RCA) pair
신호대 잡음비	> 65 dB
크기(mm)	155 × 435 × 368
무게	530 g

JBL 스피커

							
PULSE 5		CHARGE 5		XTREME 3		FLIP 6	
스피커	블루투스	BT 5.3	BT 5.1	BT 5.1	BT 5.1	BT 5.1	BT 5.1
	최대 출력	30 W	40 W	우퍼 2 × 25 W + 트위터 2 × 25 W	30 W	(우퍼 20 W + 트위터 10 W)	5 W
	주파수 응답 특성	58 Hz ~ 20 kHz	60 Hz ~ 20 kHz	53.5 Hz ~ 20 kHz	63 Hz ~ 20 kHz	100 Hz ~ 20 kHz	110 Hz ~ 20 kHz
	드라이버 크기	우퍼 1 × 64 mm 트위터 16 mm	우퍼 52 mm × 90 mm 트위터 20 mm	우퍼 2 × 70 mm 트위터 2 × 20 mm	45 × 80 mm 우퍼, 16 mm 트위터 맞듀얼 패시브 라디에이터	1 × 40 mm 드라이버	43 × 47 mm 드라이버
배터리	방수	IP67	IP67 방수 / 방진	IP67 방수 / 방진	IP67 방수 / 방진	IP67 방수 / 방진	IP67
	최대 재생시간	12시간	20시간	15시간	12시간	10시간	5시간
외부장치 충전	●	●	●	-	-	-	-
	크기(mm)	107 × 216 × 132	223 × 96.5 × 94	298.5 × 136 × 134	178 × 68 × 72	86.3 × 134.5 × 46	78.5 × 41.3 × 75
무게	1,470 g	960 g	1,968 g	550 g	239 g	209 g	
색상	블랙	화이트, 블랙, 레드, 핑크	블랙	블랙, 블루, 레드, 화이트, 민트, 그레이, 핑크	블랙, 레드, 화이트	레드, 블랙, 블루, 그레이, 블랙 오펜지	
기타 특징	-	-	휴대용 스트랩	휴대용 스트랩, 멀티스피커 (JBL Partyboost) 지원	일체형 클립	측면 고리 탑재	

JBL 스피커

					
QUANTUM DUO (게이밍 스피커)		HORIZON 2 (FM 라디오 스피커)		Authentics 200	
스피커	블루투스	유선	BT 4.2	BT 5.3	BT 5.3
	최대 출력	20 W	2 × 4 W	90 W	100 W
	주파수 응답 특성	60 Hz ~ 20 kHz	75 Hz ~ 20 kHz	50 Hz ~ 20 kHz (-6 dB)	45 Hz ~ 20 kHz (-6 dB)
	드라이버 크기	63.5 mm 우퍼 19.05 mm 트위터	38 mm 드라이버	127 mm 우퍼 2 × 25 mm 트위터	133.35 mm 우퍼 2 × 25 mm 트위터
배터리	방수	-	-	-	-
	최대 재생시간	-	-	-	8시간
외부장치 충전	●	●	●	●	●
	크기(mm)	89 × 210 × 176 / 1대	178 × 162 × 75.7	266.3 × 171.7 × 167.4	342 × 195.6 × 180.3
무게	2.8 kg	810 g	312 g	490 g	780 g
색상	블랙	블랙, 그레이	블랙	블랙	블랙
기타 특징	게이밍 전용, 라이팅 효과	FM 라디오, 듀얼 알람, 앰비언트 조명, 시계 등	내장 Wi-Fi 지원	내장 Wi-Fi 지원	내장 Wi-Fi 지원

스피커 | 헤드폰 | 이어폰

JBL 파티스피커

					
PARTYBOX 310		PARTYBOX 110		PARTYBOX ENCORE	
스피커	블루투스	BT 5.1	BT 5.1	BT 5.1	BT 4.2
	최대 출력	240 W	160 W	100 W	100 W
	주파수 응답 특성	45 Hz ~ 20 kHz (-6 dB)	45 Hz ~ 20 kHz (-6 dB)	50 Hz ~ 20 kHz (-6 dB)	50 Hz ~ 20 kHz
	드라이버 크기	2 × 176 mm 우퍼, 2 × 65 mm 트위터	2 × 155 mm 우퍼, 2 × 55 mm 트위터	1 × 133 mm 우퍼, 2 × 44 mm 트위터	2 × 44 mm
배터리	방수	IPX4	IPX4	IPX4	IPX4
	최대 재생시간	최대 18시간	최대 12시간	최대 10시간	6시간
외부장치 충전	-	-	-	-	●
	크기(mm)	325.6 × 687.7 × 367.8	295 × 568 × 300	276 × 327 × 293	489 × 244.5 × 224
무게	1742 kg	10.82 kg	6.3 kg	7,500 g	
색상	블랙	블랙	블랙	블랙	
기타 특징	라이트쇼, 핸들, 글라이드 휠	라이트쇼	디지털 무선 마이크 (2개) 제공	무선 마이크 (2개) 제공	

JBL 게이밍 헤드폰

			
QUANTUM ONE		QUANTUM 810	
스피커	블루투스	유선 (USB, 3.5 mm)	무선 (USB Dongle, 블루투스 5.2), 유선 (3.5 mm)
	감도	95 dB @ 1 kHz / 1 mW	95 dB SPL @ 1 kHz / 1 mW
	주파수 응답 특성	20 Hz ~ 40 kHz	패시브 : 20 Hz ~ 40 kHz, 액티브 : 20 Hz ~ 20 kHz
	구성	50 mm 다이내믹 드라이버	50 mm 다이내믹 드라이버
배터리	임피던스	32 Ohm	32 Ohm
	사운드 특징	퀀텀 스피어 360 / 헤드 트레이킹	71 ch Quantum 서라운드
구조 특징	탈부착 불가 마이크, 게임 / 챗 다이얼	음성 초점(지향성) 플립업 붐 마이크	원도우 소리 스페셜
기타 특징	액티브 노이즈 캔슬링, 캘리브레이션 마이크 프리미엄 가죽 헤드밴드	액티브 노이즈 캔슬링, 프리미엄 가죽 헤드밴드	탈부착 불가 마이크
무게	369 g	418 g	220 g
색상	블랙	블랙	블랙

JBL 헤드폰

			
TOUR ONE M2 (무선)		TUNE 520BT (무선)	
스피커	블루투스	BT 5.3	BT 5.3
	감도	117 dB SPL @ 1 kHz	102 dB SPL @ 1 kHz
	주파수 응답 특성	10 Hz ~ 40 kHz (passive), 10 Hz ~ 22 kHz (active)	20 Hz ~ 20 kHz
	드라이버 크기	40 mm	33 mm
배터리	임피던스	32 Ohms	30 Ohms
	최대 재생시간	50시간	57시간
외부장치 충전	구조 특징	오버이어	오버이어
	사운드 특징	트루 어댑티브 노이즈 캔슬링, 주변 소리 듣기, 톡쓰루 등	Pure Bass 사운드
무게	272 g	157 g	피스당 6.1 g
색상	블랙, 샴페인 골드	블랙, 블루, 퍼플, 화이트	블랙, 샴페인

* IPX7 - 수심 1m, 30분 이내 일시적 침수 시 방수가 가능함. * IPX5 - 흐르는 물에 대한 방수로 물 속에서 사용은 권장하지 않음.
- 무게는 제조과정에 따라 변동될 수 있습니다. - 최대 재생시간은 완충 시 기준이며, 실 사용 시 차이가 있을 수 있습니다. - 매장별로 판매되는 모델은 차이날 수 있으니 구매 전 매장에 직접 문의 바랍니다.
- 제품 성능은 하만 인터내셔널사 내부 테스트 환경 및 조건하에서 측정된 수치이며, 사용기가 및 조건에 따라 변경될 수 있습니다. - 이미지는 연출 컷으로 실제 제품과 다를 수 있으며, 카탈로그에 인쇄된 제품의 색상은 실제와 약간 다를 수 있습니다.

KITCHEN

맛과 멋, 행복까지 더해지는 가족의 공간



BESPOKE 키친핏

BESPOKE 김치플러스 키친핏

BESPOKE 큐커 오븐

BESPOKE 정수기

BESPOKE AI 인덕션

BESPOKE AI 식기세척기

냉장고

김치냉장고

정수기 | 인덕션 | 오븐 | 큐커 | 식기세척기

32

46

54

무한히 변치 않는 나만의 가치

BESPOKE Infinite Line

타임리스 그레이지

도어 센서부

115°

냉장고



튼튼함은 기본,
평생보증까지



iF 디자인어워드 2022
제품 부문 Winner



2022 대한민국
혁신대상
신기술혁신상



INNO STAR
혁신상품 1위



GREEN STAR
친환경 상품 1위



2023 글로벌
고객만족도(GCSI) 조사
냉장고 부문 1위



2022 국가고객만족도
(NCSI) 조사
냉장고 부문 1위




2023 한국서비스
품질지수(KS-SQI)
가전 A/S 부문 1위




2024
한국브랜드 파워(K-BPI)
냉장고 부문 1위

1 고급스러운 소재와 엣지 프레임으로 완성한 인피니트 디자인



인피니트 패널

간결한 선의 감각적인
알루미늄 메탈과 빛에 따라
컬러감이 변하는 쉬머 글래스가
오래도록 변하지 않는
고급스러움을 더해 줍니다.



엣지 프레임

테두리를 그리듯 냉장고 도어에
프레임 디자인을 적용해
어떤 각도에서 보든 입체감을
더합니다.



오리지널 키친핏

700 mm 깊이의 냉장고 장에
라인이 딱 맞는 빌트인처럼
연출이 가능합니다.



블랙 메탈쿨링

냉장고 후면에 부착되어 있는
블랙 메탈이 냉기를 보존해
냉기 손실을 줄여주고,
내부를 더욱 고급스럽게
연출합니다.

2 터치로도 보이스로도 원하는 대로 쉽게 여는 문 오토 오픈 도어



오토 오픈 도어

깔끔한 키친테리어와 편리함을 위해 오토 오픈 도어 기능이 적용되었습니다.
한 번의 간편한 터치와 보이스 컨트롤로 냉장고 문을 보다 편리하게 열어보세요.



이중힌지

빌트인가구에 주로 사용하는 이중힌지를 적용하여, 냉장고장 내 설치 시 이격
거리를 최소화하여 더욱 Fit하게 설치 가능합니다. 또한, 115도까지 넓게
오픈되어 더욱 편리하게 사용 가능합니다.

3 취향에 위생까지 생각한 물과 얼음



오토 필 정수기

1.4 L의 물이 자동으로 채워져 온 가족이 먹을 물을
받기 위해 기다리지 않아도 됩니다.
물통 안의 인류저에 티백을 넣어 취향에 맞춰
드실 수 있습니다.
정수기가 냉장고 내부에 위치하고 언더싱크 4종
필터로 정수 되어 외부 박테리아 오염과
유해물질을 걸러줍니다.



오토 듀얼 아이스메이커

동그란 모양의 위스키볼 아이스와 정수된 깨끗한
물로 만든 큐브 아이스, 두 종류의 얼음을 자동으로
만들어져 취향에 따라 즐길 수 있습니다.



4단계 필터 시스템

NSF 인증 받은 4단계 필터로 미세플라스틱과
중금속, 기생충(포낭, Cyst), 의약품질 및
신종 오염물질을 포함하여, 바이러스까지
효과적으로 제거해 줍니다.
또한 물이 닿는 모든 부분의 재질 안전성을 인정
받아 가족 모두가 안심하고 사용할 수 있습니다.

* **평생보증** - 평생보증은 기한 없는 무상수리를 의미하며, 제품 교환 및 구인이 환경에는 적용되지 않습니다. - 평생보증은 디지털 인버터 컴프레서, 디지털 인버터 모터 한정입니다. - 제품 품질 보증기간은 1년입니다.
* **인피니트 패널** - 기존에 판매되던 1도어 제품을 리스메탈, 세라 화이트 패널은 단종으로 인해 판매가 종료되었습니다.
* **엣지 프레임** - 구매하는 모듈 조합에 따라 도어 측면 프레임 사양이 변동될 수 있습니다. - 1도어 김치냉장고와 와인냉장고는 1도어 냉장고 구매 시 배치에 따라 측면 프레임 지원 여부를 변경할 수 있습니다. * **블랙 메탈** - 냉장실 내부 후면 커버에 적용했습니다.
- 해당 이미지는 BESPOKE 냉장고 인피니트 라인 1도어를 조합한 이미지이며, 타 제품 결합시 용량/사이즈는 달라질 수 있습니다. * **오리지널 키친핏** - 당사는 19년 국내 최초로 키친핏을 출시하였습니다.
- 이미지는 연출 것으로 실제 제품과 다를 수 있으며, 카탈로그에 인쇄된 제품의 색상은 실제와 약간 다를 수 있습니다. 상기 기능은 해당 모델에 한하며 일부 기능은 변경될 수 있습니다. - 에너지소비효율 기준 변경이나 성능 개선에 따라 에너지소비효율 등급은 변경될 수도 있습니다.

* **오토 오픈 도어** - 보이스를 활용한 '오토 오픈 도어' 기능은 해당 냉장고 제품을 SmartThings 앱에 최초 1회 등록한 후, SmartThings 앱과 Bixby 기능이 설치된 모바일 기기를 통해서 사용 가능합니다. - 오토 오픈 도어는 BESPOKE 1도어 모델에 한하며, 실 사용 환경에 따라 차이가 있을 수 있습니다. - 터치센서에 손을 대면 문이 자동으로 약 50 mm 오픈됩니다. - 도어 열림 후 추가로 열지 않으면 2초 후 자동으로 닫힙니다. (단, 설치 환경에 따라 자동 닫힘이 불가할 수 있습니다.)
* **SmartThings** - SmartThings 앱 설치 및 연동, 무선 네트워크 연결이 필요합니다. - SmartThings 앱은 Play Store 또는 App Store에서 다운로드 받을 수 있습니다.(Android OS 8.0 이상 및 최소 2GB RAM 공간, iOS 13.0 이상 필요). - SmartThings 앱은 일부 태블릿 및 단말과 호환되지 않거나 연동 기기, 사용방법에 일부 제한이 있을 수 있습니다. - 제품에 따라 SmartThings 기능 지원 여부, 지원환경 및 사양이 다를 수 있습니다. - 앱 업데이트에 따라 지원 가능한 OS 사양, 앱 화면 구성 등은 변경될 수 있습니다.
* **오토 필 정수기** - 비어있는 상태에서 물을 가득 채울 때까지 걸리는 시간은 1분 ~ 1분 30초. - 물이 채워지는 시간은 설치 환경 및 실사용 환경에 따라 다를 수 있습니다.
* **오토 듀얼 아이스메이커** - 얼음 모양은 수질과 사용 조건에 따라 달라질 수 있습니다. - 큐브 아이스 일간 제빙량 1.2kg/day, 최대 제빙량 1.5kg으로 실 사용 환경에 따라 차이가 있을 수 있습니다. - 위스키볼 아이스 일간 제빙량 3/6개이며, 제빙 용도에 따라 얼음 수량 설정 가능합니다.
* **4단계 필터 시스템(RR40*9981APG, RZ38*9891APG)** - 미세플라스틱(Microplastics)은 0.5 ~ 1.0 μm 수준의 플라스틱 입자를 의미합니다. - 필터 교체 가이드에 따라 주기적으로 필터를 교체해 사용하면 깨끗한 수질 관리가 가능합니다. - NSF (NSF International)는 식품 안전, 수질, 실내 환경 분야에 있어 세계보건기구(WHO) Collaborating Center와 협력하고 미국 국가 표준협회(ANSI)로부터 정수기 제품 검사 및 인증 기관으로 승인된 기관입니다. - 세디먼트(1단계)와 카본블록(2단계)으로 구성된 PRE 필터, UF 필터(3단계), POST 필터(4단계) - 안전한 수질관리를 위해 권장 교체주기(12개월)의 120%(438일)에 도달하거나 3,000 L 사용 시 출수 기능이 제한됩니다. (두 조건 중 하나가 먼저 도래하는 시점에 출수 제한) - NSF/ANSI 42, 53, 401 NSF/ANSI/CAN 372 시험법에 따라 인증 취득한 것으로 실사용 환경에 따라 다를 수 있습니다. - NSF 인증 모델명 RWP442bcdy이며, 성능 및 재질 안전성 관련 상세 시험치는 삼성닷컴에 명시되어 있습니다.
- NSF 인증 모델명 PWP441bcdy이며, 성능 및 재질 안전성 관련 상세 시험치는 삼성닷컴에 명시되어 있습니다.
* **4단계 필터 시스템(RR40*89A5APG, RZ34*88A5APG)** - 세디먼트(1단계), 카본블록(2단계), UF 필터(3단계)로 구성된 PRE 카본 UF 복합필터, PLUS 카본필터(4단계) - 안전한 수질관리를 위해 권장 교체주기(12개월)의 120%(438일)에 도달하거나 1,500 L 사용 시 출수 기능이 제한됩니다. (두 조건 중 하나가 먼저 도래하는 시점에 출수 제한) - NSF/ANSI 42, 53, 401 NSF/ANSI/CAN 372 시험법에 따라 인증 취득한 것으로 실사용 환경에 따라 다를 수 있습니다. - NSF 인증 모델명 RWP442bcdy이며, 성능 및 재질 안전성 관련 상세 시험치는 삼성닷컴에 명시되어 있습니다. - 바이러스는 국내 시험 기관의 시험 결과로 실사용 환경에 따라 다를 수 있으며 상세 시험치는 삼성닷컴에 명시되어 있습니다.
* **정수필터 설치주의 및 안내사항** - 정수기는 수도 배수관에 연결하여 수도물을 사용하며, 지하수 사용 조건에서는 설치가 불가합니다. - 정수기의 원활한 동작을 위해 적정 수도 압력은 1.5 ~ 8.4 kgf/cm² 정도의 수압이 필요합니다.
- 이미지는 연출 것으로 실제 제품과 다를 수 있으며, 카탈로그에 인쇄된 제품의 색상은 실제와 약간 다를 수 있습니다. 상기 기능은 해당 모델에 한하며 일부 기능은 변경될 수 있습니다. - 에너지소비효율 기준 변경이나 성능 개선에 따라 에너지소비효율 등급은 변경될 수도 있습니다.

세상에 없던 AI 라이프. BESPOKE AI 하이브리드



튼튼함은 기본,
평생보증까지



2023 글로벌
고객만족도(GCSI) 조사
냉장고 부문 1위



2023 한국품질
만족지수(KS-QEI)
냉장고 부문 1위



2023 한국서비스
품질지수(KS-SQI)
가전 A/S 부문 1위



INNO STAR
혁신상품 1위



2023 GREEN STAR
냉장고 부문 1위



2024
한국브랜드파워(K-BPI)
냉장고 부문 1위


1 평소엔 효율적으로 필요할때 강력하게 AI 하이브리드 쿨링

생활하시면서 냉장고 온도 상승, 자주 걱정되셨죠?
AI하이브리드 맞춤 냉각 기술이(5분뒤 온도를 미리
예측해) 온도 상승을 방지하여, 식재료와 음식을
항상 신선하게 유지해 주고, 필요할때 빠르게
냉각시켜 줍니다.




2 스스로 사용량을 조절하는 효율적인 에너지 절약 AI 절약 모드

2단계에 걸친 AI 절약 모드로 맞춤 절전을 경험해
보세요. 냉장고 스스로 사용량을 예측하고 조절하여
에너지 소비량을 최대 25%까지 절감할 수
있습니다.



3 자동 문열림으로 편리하게 오토 오픈 도어

양 손 가득 식재료를 들고 있어도 손쉽게 냉장실
문을 열 수 있습니다. 손등, 손가락 등으로 도어부의
센서를 가볍게 터치하면 냉장실 도어가 자동으로
열립니다.



* **AI 하이브리드 쿨링** - 펠티어 소자는 냉매 없이 전기만으로 냉각을 할 수 있는 반도체 소자입니다. * 펠티어 소자는 다음 조건 중 하나 이상에 해당할 때 작동합니다. - 냉장실의 온도가 정상 범위 이상 올라갈 때 - AI가 대량 식료품 입고/청소 등의 상황이 발생하면 것으로 판단했을 때
* 냉장고 AI 절약 모드는 1단계(에너지 절약 최대 15%) 또는 2단계(에너지 절약 최대 25%)까지 선택할 수 있습니다. * AI 절약 모드는 SmartThings Energy 서비스에서 AI 절약 모드 '월간 목표 사용량 설정'을 최대 절약 모드로 선택하면 즉시 가동되며, '누진 단계' 혹은 '직접 설정' 모드로 선택할 경우 각 모드에서 사용자가 설정한 조건에 따라 AI 절약 모드의 가동시간과 에너지 절약수준이 달라질 수 있습니다. * AI 절약 모드로 누진 단계에 따른 에너지 관리를 하기 위해서는 사용 환경에 따라 스마트 미터가 별도 구매가 필요합니다. * AI 절약 모드는 SmartThings에서만 지원하며, SmartThings는 지원 환경 및 사용 방법에 일부 제한이 있습니다. * 'AI 절약 모드 사용'은 연출된 이미지로 실제와 다를 수 있으며, 사용범위 추후 업데이트 될 수 있습니다. * 'AI 절약 모드 사용'에 연출된 내용상의 기재된 수치들은 모델별 및 실 사용자에 따라 달라질 수 있습니다. * 단계별 최대 절약율은 모델별, 실 사용자에 따라 달라질 수 있습니다. * 시험 조건: 냉동실 -19℃, 냉장실 2℃ * 설치 조건: 외부기온 25℃, 습도 50% * 시험 방법: 16시간 개폐 * '제빙 기능' 탑재 제품은 제빙 3시간 포함, 8시간 무개폐 * 개폐 횟수: 냉동실 28회, 냉동실 5회 위 조건에서 AI 절약 모드 ('최대 절약' 선택) 유/무에 따른 재상 구간 사이의 에너지 결과값을 일간(24hr) 에너지로 환산하여, 소비전력량 측정 비교 * 시험 모델: 자사 RF91DB9**** * AI 절약 모드 사용자 만족도의 작동속도와 설정온도를 조절하며, AI 절약 모드 2단계 적용시 냉동실과 냉장실 내부온도 상승 및 모델에 따라 제빙속도가 조절될 수 있습니다. * Intertek사의 검증을 받은 자사의 시험 결과로 실사용 환경에 따라 다를 수 있습니다. * 제빙 기능: 오토 듀얼 아이스메이커, 오토 아이스메이커, 빅 아이스메이커 * **오토 오픈 도어** - 도어의 최대 열림 각도는 설치, 실사용 환경에 따라 달라질 수 있으며, 자동 문 닫힘 기능은 적용되지 않습니다. - 오토 오픈 도어 기능은 냉장고 상단 냉장실에만 적용되며, 오토 오픈 도어 센서는 냉장고 상단 좌, 우 각각 작동합니다. - 오토 오픈 도어 기능은 2024년 이후 출시된 BESPOKE 4도어 제품 중 일부 모델에 한합니다.

한층 더 편하게 즐기는 키친 라이프 BESPOKE AI 패밀리허브



튼튼함은 기본,
평생보증까지



2023 글로벌
고객만족도(GCSI) 조사
냉장고 부문 1위



2023 한국품질
만족지수(KS-QEI)
냉장고 부문 1위



2023 한국서비스
품질지수(KS-SQI)
가전 A/S 부문 1위



INNO STAR
혁신상품 1위



2023 GREEN STAR
냉장고 부문 1위



2024
한국브랜드파워(K-BPI)
냉장고 부문 1위

1 AI 비전 인사이트

널고 빠는 식재료를 상단 카메라가 자동으로 인식하는
AI 비전 인사이트로 냉장고 속 식재료를 스마트하게 관리해 보세요.
보관 중인 푸드 리스트를 어디서든 확인하고 레시피 추천,
보관 기한 알림으로 식재료 낭비도 줄일 수 있습니다.



* **AI 비전 인사이트** - 입출고 인식 크기: 25cm 이상(5cm X 5cm) - 냉장고 내 등이 꺼져 있거나 주변 환경이 어두우면 인식률이 차이가 생길 수 있습니다. - 도어빈은 입출고 인식 범위가 아니며, 촬영된 이미지만 제공됩니다. - 불투명한 봉지에 담긴 식품은 어떤 식품인지 인식되지 않습니다. - 카메라에 식품을 장기간 노출시켜주거나, 느린속도로 입고하면 생명하게촬영되어 인식률이 높아집니다. - 등록된 식재료 33종은 이미지와 이름 매칭이 가능하며, 그 외 식재료는 더 편리한 사용을 위해 직접 이름 변경 및 보관 기한 설정이 필요합니다. - 보관 기한은 자체 DB에 따른 것으로 식재료를 신선하게 섭취할 수 있는 권장일이며, 실제 식재료의 유통기한 소비기한과 다를 수 있습니다. - SmartThings 기능을 사용하기 위해서는 SmartThings 앱 설치 및 연동, 무선 네트워크 연결이 필요합니다. - SmartThings에 관한 자세한 내용은 페이지 하단을 참고하세요. - 해당 이미지는 이해를 돕기 위해 연출된 이미지로 실제와 다를 수 있습니다. - 레시피 추천은 SmartThings에 등록된 레시피에 한해 이용 가능합니다.
* **SmartThings** - SmartThings 앱 설치 및 연동, 무선 네트워크 연결이 필요합니다. - SmartThings 앱은 Play Store 또는 App Store에서 다운로드 받을 수 있습니다. (Android OS 8.0 이상 및 최소 2 GB RAM 공간; iOS 13.0 이상 필요) - SmartThings 앱은 일부 태블릿 및 단말과 호환되지 않거나 연동 기기, 사용방법에 일부 제한이 있을 수 있습니다. - 제품에 따라 SmartThings 기능 지원 여부, 지원 환경 및 사양이 다를 수 있습니다. - 앱 업데이트에 따라 지원 가능한 OS 사양 및 화면 구성 등은 변경될 수 있습니다.
* **패밀리허브** - 음악감상, 버스 뮤직, 멜론 앱이 기본 탑재되어 있으며, 미리 듣기 이외의 사용료는 별도입니다. - 라디오: Tunein 앱은 기본 제공됩니다. - 화면미러링: TV 미러링 기능은 15년 이후 출시된 삼성 스마트 TV 중 TVto Mobile 기능 '보유한 TV에 한함'니다. - 카메라스크린: 제공되는 콘텐츠는 사전 고지 없이 변경될 수 있습니다. - 푸드레시피: SmartThings에 등록된 레시피에 한해 이용 가능합니다. - 푸드 쇼핑: 제휴 쇼핑몰을 통해 이용 가능합니다. (이마트, 롯데, 홈플러스) - Wi-Fi 연결*삼성 계정이 연동된 경우에 식품인식 기능 사용가능합니다. (설정 -> 프로필 -> 삼성 계정 연결) - 식품 인식 기능은 사물의 형태, 주변 환경 등에 영향을 받을 수 있습니다. - 이용 서비스에 따라 별도의 계정 로그인 필요할 수 있습니다. - 이미지는 연출 컷으로 실제 제품과 다를 수 있으며, 카탈로그에 인쇄된 제품의 색상은 실제와 약간 다를 수 있습니다. 상기 기능은 해당 모델에 한하며 일부 기능은 변경될 수 있습니다. - 에너지소비효율 기준 변경이나 성능 개선에 따라 에너지소비효율 등급은 변경될 수도 있습니다.

가구를 맞추듯 가전을 맞추다





















BESPOKE 프리스탠딩

에센셜 화이트 / 에센셜 베이지

가구를 맞추듯 가전을 맞추다

BESPOKE 키친핏

글램 화이트 / 글램 화이트 / 글램 핑크 / 글램 핑크

 평생보증 튼튼함은 기본, 평생보증까지	 iF 디자인어워드 2022 제품 부문 Winner	 CES 2021 혁신상	 JD POWER 2021 미국 소비자 만족도 1위 선정	 INNO STAR 혁신상품 1위	 평생보증 튼튼함은 기본, 평생보증까지	 iF 디자인어워드 2022 제품 부문 Winner (BESPOKE 1도어 한정)	 INNO STAR 혁신상품 1위	 GREEN STAR 친환경 상품 1위	 2023 글로벌 고객만족도(GCSI) 조사 냉장고 부문 1위
 GREEN STAR 친환경 상품 1위	 2022 대한민국 올해의 녹색상품 선정	 2023 글로벌 고객만족도(GCSI) 조사 냉장고 부문 1위	 2024 한국브랜드파워(K-BPI) 냉장고 부문 1위	 평생보증 튼튼함은 기본, 평생보증까지	 2022 국가고객만족도 (NCSI) 조사 냉장고 부문 1위	 2022 한국서비스품질지수 (KS-SQI) 가전 A/S 부문 1위	 2024 한국브랜드파워(K-BPI) 냉장고 부문 1위	 2024 한국서비스품질지수 (KS-SQI) 가전 A/S 부문 1위	 2024 한국브랜드파워(K-BPI) 냉장고 부문 1위

1 7단계 변온으로 김치부터 살얼음까지 맞춤보관실


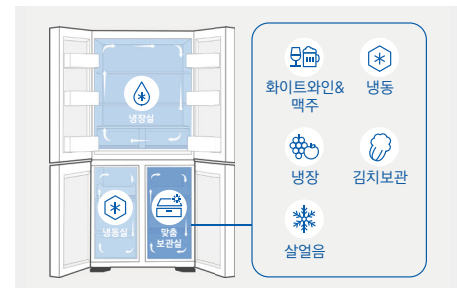
트리플 독립냉각 냉장실, 냉동실, 맞춤보관실 각각의 냉각기가 있는 트리플 독립 냉각 기능으로 칸마다 최적의 온도와 습도를 유지해 냄새 섞임 걱정 없이 식재료를 보관할 수 있습니다.
맞춤보관실 -23℃ ~ 4℃까지 넓은 온도 대역에서 7단계로 나누어 설정할 수 있어 염도에 따른 섬세한 김치 보관도 가능합니다.

2 코너까지 냉기를 채워 정온을 지켜주는 엷지 정온 쿨링

미세정온 기능으로 냉장실과 냉동실 각각 온도 편차를 ±0.5℃로 최소화해 수분 손실 걱정 없이 고기와 채소의 신선한 맛과 질감을 오랫동안 지켜 줍니다. 냉장고 상단 모서리에서도 냉기가 나와 구석에 있는 식재료를 신선하게 보관할 수도 있죠.

3 취향에 위생까지 생각한 물과 얼음 더블 오토케어

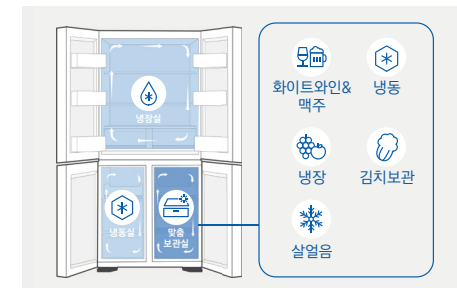
베버리지 센터 외관 디자인은 유지하면서 쇼케이스 안쪽에 정수기를 쏙 넣었습니다. 냉장고 내부는 낮은 온도 환경이므로 박테리아 성장도 억제하죠.
오토 듀얼 아이스메이커 큐브 아이스와 구형상의 고급스러운 위스키볼 아이스 두 종류를 취향에 따라 즐겨보세요.



* **평생보증** - 평생보증은 기한 없는 무상수리를 의미하며, 제품 교환 및 구입가 환급에는 적용되지 않습니다. - 평생보증은 21년 이후 출시된 BESPOKE 냉장고의 디지털 인버터 컴프레서, 디지털 인버터 모터 한정입니다. - 제품 품질 보증기간은 1년입니다.
* **맞춤보관실 7단계** - 냉동, 냉장, 살얼음, 김치(강냉), 김치(표준), 김치(약냉), 화이트와인 & 맥주 * **엷지 정온 쿨링** - 정온 냉장 동작 시 온도 편차 ±0.5℃(자사 실험치 기준) - 정온 냉동 동작 시 온도 편차 - 평상시 정온 냉동 ±0.5℃, 일반 냉동 ±1.5℃ / 성에 제거 시 정온 냉동 최대 3℃, 일반 냉동 최대 10℃ (자사 실험치, 일반 냉장고 기준), *Intertek사의 검증을 받은 자사 시험 결과로 실사용 환경에 따라 달라질 수 있으며, 자사 일반냉장고 모델(RF28HDEDPBCI)과 비교 기준입니다. * **베버리지 센터** - 물이 자동으로 채워지는 시간(배어있는 상태에서 가득 채워질 때 까지의 시간) : 1분~1분 30초 - 물이 채워지는 시간은 설치 환경 및 실사용 환경에 따라 다를 수 있음 * **오토 듀얼 아이스메이커** - 큐브 아이스 일간 제빙량 1.3 kg/day, 최대 제빙량 1.9 kg으로 실 사용 환경에 따라 차이가 있을 수 있습니다. - 위스키볼 아이스 일간 제빙량 3/6/9개이며, 제빙 용도에 따라 얼음 수량 설정 가능합니다. - 위스키볼 아이스 최대 제빙량 1.0 kg으로 실 사용 환경에 따라 차이가 있을 수 있습니다. - 얼음 모양은 수질과 사용 조건에 따라 달라질 수 있습니다.

1 7단계 변온으로 김치부터 살얼음까지 맞춤보관실

트리플 독립냉각 냉장실, 냉동실, 맞춤보관실 각각의 냉각기가 있는 트리플 독립 냉각 기능으로 칸마다 최적의 온도와 습도를 유지해 냄새 섞임 걱정 없이 식재료를 보관할 수 있습니다.
맞춤보관실 -23℃ ~ 4℃까지 넓은 온도 대역에서 7단계로 나누어 설정할 수 있어 염도에 따른 섬세한 김치 보관도 가능합니다.



2 코너까지 냉기를 채워 정온을 지켜주는 엷지 정온 쿨링

미세정온 기능으로 냉장실과 냉동실 각각 온도 편차를 ±0.5℃로 최소화해 수분 손실 걱정 없이 고기와 채소의 신선한 맛과 질감을 오랫동안 지켜 줍니다. 냉장고 상단 모서리에서도 냉기가 나와 구석에 있는 식재료를 신선하게 보관할 수도 있죠.



3 맞춤형 조합으로 주방을 나답게 나만의 조합 & 오리지널 키친핏

BESPOKE 키친핏은 700 mm 깊이의 냉장고장 라인에 딱 맞게 들어가 빌트인처럼 연출 가능합니다. 나의 라이프스타일에 맞는 냉장고 조합으로 바라만 보아도 행복한 공간을 만들 수 있어요.



* **평생보증** - 평생보증은 기한 없는 무상수리를 의미하며, 제품 교환 및 구입가 환급에는 적용되지 않습니다. - 평생보증은 21년 이후 출시된 BESPOKE 냉장고의 디지털 인버터 컴프레서, 디지털 인버터 모터 한정입니다. - 제품 품질 보증기간은 1년입니다.
* **맞춤보관실 7단계** - 냉동, 냉장, 살얼음, 김치(강냉), 김치(표준), 김치(약냉), 화이트와인 & 맥주 * **엷지 정온 쿨링** - 정온 냉장 동작 시 온도 편차 ±0.5℃(자사 실험치 기준) - 정온 냉동 동작 시 온도 편차 - 평상시 정온 냉동 ±0.5℃, 일반 냉동 ±1.5℃ / 성에 제거 시 정온 냉동 최대 3℃, 일반 냉동 최대 10℃ (자사 실험치, 일반 냉장고 기준), *Intertek사의 검증을 받은 자사 시험 결과로 실사용 환경에 따라 달라질 수 있으며, 자사 일반냉장고 모델(RF28HDEDPBCI)과 비교 기준입니다. * **베버리지 센터** - 물이 자동으로 채워지는 시간(배어있는 상태에서 가득 채워질 때 까지의 시간) : 1분~1분 30초 - 물이 채워지는 시간은 설치 환경 및 실사용 환경에 따라 다를 수 있음 * **오토 듀얼 아이스메이커** - 큐브 아이스 일간 제빙량 1.3 kg/day, 최대 제빙량 1.9 kg으로 실 사용 환경에 따라 차이가 있을 수 있습니다. - 위스키볼 아이스 일간 제빙량 3/6/9개이며, 제빙 용도에 따라 얼음 수량 설정 가능합니다. - 위스키볼 아이스 최대 제빙량 1.0 kg으로 실 사용 환경에 따라 차이가 있을 수 있습니다. - 얼음 모양은 수질과 사용 조건에 따라 달라질 수 있습니다.

수납이 편리한
삼성 양문형 냉장고



튼튼함은 기본,
평생보증까지



J.D. POWER 2021
미국 소비자 만족도 1위 선정



2023 글로벌고객만족도(GCSI) 조사
냉장고 부문 1위



2022 국가고객만족도(NCSI) 조사
냉장고 부문 1위



2022 한국서비스품질지수(KS-SQI)
가전 A/S 부문 1위



2022 한국품질만족지수(KS-QEI)
냉장고 부문 1위

1
원하는 공간만 여닫아
냉기 손실을 줄이고

쇼케이스 도어가 있어
필요한 공간만 여닫아 냉기 손실을
최대 55 % 줄여주고 신선함을 더합니다.



2
정수&냉수는 물론!
얼음까지

NSF 인증을 받은 3단 정수 필터로 중금속,
미세입자, 냄새를 한번에 제거할 수 있습니다.
직접 관리형 코크 & 필터로 불필요한 방문없이
경제적인 금액으로도 청결하게 관리할 수 있습니다.



3
트렌디한
디자인

모던한 플랫 디자인으로
주방의 분위기를 확 바꿔줍니다.
취향에 맞게 선택 가능한 다양한 기능과
디자인으로 선택의 폭을 확 넓혔습니다.



* 냉기 손실 최대 55 % 감소 - 냉기손실 저감 인터텍 검증 (에너지 소비 시험을 통한 냉기손실 검증, 대상모델 RS84TS080M9 비교모델 : RS82M6000SA) - 양문형 냉장고(RS80T51****, RS84T50****) 냉장실 인케이스 도어 오픈 대비 쇼케이스 도어 오픈 기준 - 시험조건 : 외기 25℃ 습도 70 %조건, 60분 간격으로 20초 간 5회 오픈 후 도어 닫은 상태 - 냉기 손실 정도는 실 사용 환경에 따라 달라질 수 있습니다.
* 쇼케이스 도어 - 자사 실험치 기준으로 기존 양문형 냉장고 RS803G** 비교 시, 외기 25℃, 30분 간격으로 10초 간 10회 오픈 후 도어 닫힘 상태 유지 (총 24시간 측정), 해당 기능은 일부 모델에 한함.
* 정수필터 설치 주의 및 안내사항 - 정수기는 수도 냉수관에 연결하여 수돗물을 사용하며, 지하수 사용 조건에서는 설치가 불가합니다. - 재방기가 제대로 작동하려면 적정 수도 압력은 1.9 kgf/cm² ~ 8.5 kgf/cm² 정도의 수압이 필요합니다.
* 성능은 21년 미국 J.D. Power 미국 소비자 만족도 1위 선정 (양문형 냉장고), J.D. Power 2021 소비자 만족도 조사에 대한 자세한 내용은 jd.power/awards에서 확인 가능.
- 이미지는 연출 컷으로 실제 제품과 다를 수 있으며, 카탈로그에 인쇄된 제품의 색상은 실제와 약간 다를 수 있습니다. 상기 기능은 해당 모델에 한하며 일부 기능은 변경될 수 있습니다. - 에너지소비효율 기준 변경이나 성능 개선에 따라 에너지소비효율 등급은 변경될 수도 있습니다.

냉장고

BESPOKE Infinite Line 1도어

	타임리스 그레이지	타임리스 차콜	쉬머 차콜	투명 글래스
	1도어 (냉장) RR40C9981APG	1도어 (냉장) RR40C9971APG	1도어 (냉동) RZ38C9891APG	1도어 (와인) RW33C99B1TFG
선택 가능 컬러	타임리스 그레이지	타임리스 차콜	쉬머 차콜	투명 글래스
프레임 컬러	골드 카퍼(Gold Copper)			
용량	386 L	396 L	379 L	최대 101병 (와인)
크기(mm) W×H×D	595 × 1,855 × 688	595 × 1,855 × 688	595 × 1,855 × 688	595 × 1,855 × 688
에너지소비효율	1등급	1등급	규격 外	규격 外
보관기능	냉장 / 6단계 멀티팬트리	냉장 / 6단계 멀티팬트리	냉동	트리플 와인 최적 보관 5단계 멀티팬트리
냉각방식	멀티냉각	멀티냉각	멀티냉각	멀티냉각
메탈쿨링	블랙 메탈 쿨링 - 도어 / 덕트 메탈 쿨링 - 사이드, 천장	블랙 메탈 쿨링 - 도어 / 덕트 메탈 쿨링 - 사이드, 천장	블랙 메탈 쿨링 - 도어 / 덕트 메탈 쿨링 - 사이드, 천장	블랙 메탈 쿨링 - 도어 / 덕트 메탈 쿨링 - 사이드, 천장
이중힌지	●	●	●	●
도어 오픈 방향	좌열림 / 우힌지	좌열림 / 우힌지	우열림 / 좌힌지	우힌지, 우개폐
내부 조명	터널 라이팅	터널 라이팅	터널 라이팅	터널 라이팅
주요기능	오토필 정수기 / UV청정탈취기 / 접이식 선반 / 밀폐 커버 박스 / 핸들라이팅	접이식 선반 / 밀폐 커버 박스 / UV청정탈취기 / 핸들라이팅	오토 듀얼 아이스메이커 / 핸들라이팅	UV차단 3중 글래스 저소음 / 저진동 / 청정탈취+2 ea / 핸들라이팅

BESPOKE Infinite Line 1도어

타임리스 그레이지

1도어 (냉장)
RR40C89A5APG

타임리스 차콜

1도어 (냉장)
RR40C8995APG

글램 화이트

1도어 (냉동)
RZ34C88A5APG

바이브 다크 그레이

1도어 (냉동)
RZ34C8865APG

타임리스 그레이지

타임리스 차콜

쉬머 차콜

코다 화이트

새틴 화이트

새틴 베이지

바이브 다크 그레이지

글램 화이트

선택 가능 컬러

프레임 컬러

용량

크기(mm) W×H×D

에너지소비효율

보관기능

냉각방식

메탈쿨링

이중힌지

도어 오픈 방향

내부 조명

주요기능

골드 카퍼(Gold Copper)

399 L

595 × 1,855 × 688

1등급

냉장

멀티냉각

블랙 메탈쿨링 - 도어/커버

●

좌열림 / 우힌지

LED 라이팅

오토 필 정수기 / UV 청정탈취기 / 접이식 선반 / 밀폐 커버 박스 / 핸들라이팅

408 L

595 × 1,855 × 688

1등급

냉장

멀티냉각

블랙 메탈쿨링 - 도어/커버

●

좌열림 / 우힌지

LED 라이팅

UV 청정탈취기 / 접이식 선반 / 밀폐 커버 박스 / 핸들라이팅

306 L

595 × 1,855 × 688

규격 외

냉동

멀티냉각

블랙 메탈쿨링 - 도어/커버

●

우열림 / 좌힌지

LED 라이팅

오토 듀얼 아이스메이커 / 핸들라이팅

347 L

595 × 1,855 × 688

규격 외

냉동

멀티냉각

블랙 메탈쿨링 - 도어/커버

●

우열림 / 좌힌지

LED 라이팅

트위스트 아이스메이커 / 핸들라이팅

BESPOKE Infinite Line 냉장1도어 비스포크 수납존

(설치 가능 모델 : RR40*99*1APG)



추천 라이프스타일	와인 & 치즈
구성	멀티트레이(2) + 와인랙(1)



추천 라이프스타일	패밀리 & 쿡
구성	빅박스(1)



추천 라이프스타일	헬스 & 웰빙
구성	멀티트레이(2)

- Infinite Line1도어는 구매하시는 모델 조합에 따라 도어 측면 프레임 사양이 변동될 수 있습니다.
- 1도어 Infinite Line 감자냉고와 와인냉고와 1도어 Infinite Line 냉장고 구매 시 배치에 따라 측면 프레임 지면 여부를 변경할 수 있습니다. - 비스포크 수납존은 별매품입니다. - 실 사용 환경에 따라 일부 기능에 차이가 있을 수 있습니다.
- 이미지는 연출 컷으로 실제 제품과 다를 수 있으며, 카탈로그에 인쇄된 제품의 색상은 실제와 약간 다를 수 있습니다. 상기 기능은 해당 모델에 한하며 일부 기능은 변경될 수 있습니다. - 에너지소비효율 기준 변경이나 성능 개선에 따라 에너지소비효율 등급은 변경될 수도 있습니다.

냉장고

BESPOKE Infinite Line 4도어 키친핏



타임리스 그레이지

| RF60DB9A62APG

| RF60DB9Z71APG

선택 가능 컬러		<div><div>타임리스 그레이지</div><div>타임리스 차콜</div><div>쉬머 차콜</div></div>	
용량	585 L	594 L	
크기(mm) W×H×D	912 × 1,853 × 697	912 × 1,853 × 697	
에너지소비효율	2등급	1등급	
핵심 기능	냉각방식	트리플 독립냉각	
	정온 냉장/냉동	●	
	별도 보관 기능	맞춤보관실	
부가 기능	특수 기능 (정수/패밀리허브)	정수 오토필	
	아이스메이커	듀얼 아이스메이커	
	① 위스키볼 아이스	● (오토)	
	② 큐브 아이스	●	
	오토 오픈 도어 (상칸 기준)	●	
	투명 도어 (상칸 기준)	-	
	쇼케이스 도어 (상칸 기준)	-	
	배버리지존	-	
	후면 커버 (냉장실 기준)	글래스쿨링커버	
	살균/탈취	이온살균청정기+	




골드 카퍼 프레임 *본체 끝자리 G

BESPOKE 1도어



에센셜 화이트



에센셜 베이지



코타 화이트



바이브 다크 그레이



글램 화이트



글램 핑크



세틴 화이트



세틴 베이지

1도어 (냉장)
RR40C7985AP (좌열림/우힌지)
RR40C7885AP (우열림/좌힌지)

1도어 (냉장)
RR40C7905AP (좌열림/우힌지)
RR40C7805AP (우열림/좌힌지)

1도어 (냉동)
RZ34C7955AP (좌열림/우힌지)
RZ34C7855AP (우열림/좌힌지)

1도어 (냉동)
RZ34C7905AP (좌열림/우힌지)
RZ34C7805AP (우열림/좌힌지)

선택 가능 컬러	<div><div>에센셜 화이트</div><div>에센셜 베이지</div><div>코타 화이트</div><div>바이브 다크 그레이</div><div>글램 화이트</div><div>글램 핑크</div><div>세틴 화이트</div><div>세틴 베이지</div></div>							
용량	409 L		409 L		347 L		347 L	
크기(mm) W×H×D	595 × 1,853 × 688		595 × 1,853 × 688		595 × 1,853 × 688		595 × 1,853 × 688	
에너지소비효율	1등급		1등급		규격 외		규격 외	
보관기능	냉장		냉장		냉동		냉동	
냉각방식	멀티냉각		멀티냉각		멀티냉각		멀티냉각	
메탈쿨링	도어 / 커버		도어		도어 / 커버		도어	
오토 오픈 도어	●		●		●		●	
주요기능	접이식 선반 / 습도 조절박스 / 핸들라이팅		접이식 선반 / 습도 조절박스 / 핸들라이팅		트위스트 아이스메이커(큐브 아이스) / 핸들라이팅		트위스트 아이스메이커(큐브 아이스) / 핸들라이팅	

- 맞춤보관실 7단계(냉동, 냉장, 살얼음, 김치(강냉), 김치(표준), 김치(약냉), 화이트와인 & 맥주) / 맞춤보관실 6단계(냉동, 냉장, 살얼음, 김치(강냉), 김치(표준), 김치(약냉))
- 구매하시는 모델 조합에 따라 도어 측면 프레임 사양이 변동될 수 있습니다. - 1도어 김치냉장고와 와인냉장고는 1도어 냉장고 구매 시 배지에 따라 측면 프레임 지면 여부를 변경할 수 있습니다. - 비스포크 수납존은 별매품입니다. - 실 사용 환경에 따라 일부 기능에 차이가 있을 수 있습니다.
- 이미지는 연출 컷으로 실제 제품과 다를 수 있으며, 카탈로그에 인쇄된 제품의 색상은 실제와 약간 다를 수 있습니다. 상기 기능은 해당 모델에 한하며 일부 기능은 변경될 수 있습니다. - 에너지소비효율 기준 변경이나 성능 개선에 따라 에너지소비효율 등급은 변경될 수도 있습니다.

BESPOKE 1도어



에센셜 화이트



에센셜 베이지



코타 화이트



바이브 다크 그레이



글램 화이트



글램 핑크



세틴 화이트



세틴 베이지

1도어 (변온 냉동고)
RZ24C59E0AP (좌열림/우힌지)
RZ24C58E0AP (우열림/좌힌지)

선택 가능 컬러	<div><div>에센셜 화이트</div><div>에센셜 베이지</div><div>코타 화이트</div><div>바이브 다크 그레이</div><div>글램 화이트</div><div>글램 핑크</div><div>세틴 화이트</div><div>세틴 베이지</div></div>
용량	240 L
크기(mm) W×H×D	455 × 1,853 × 638
에너지소비효율	규격 외
보관기능	냉장 / 냉동 / 김치저장
냉각방식	멀티냉각
메탈쿨링	도어 / 커버
오토 오픈 도어	●
주요기능	변온 3단계 / 핸들라이팅

BESPOKE 2도어



에센셜 화이트



에센셜 베이지



코타 화이트



바이브 다크 그레이



글램 화이트



글램 핑크



세틴 화이트



세틴 베이지





2도어
RB33A3661AP / RB33A3662AP
RB33A3004AP

선택 가능 컬러	<div><div>에센셜 화이트</div><div>에센셜 베이지</div><div>코타 화이트</div><div>바이브 다크 그레이</div><div>글램 화이트</div><div>글램 핑크</div><div>세틴 화이트</div><div>세틴 베이지</div></div>
용량	333 L
크기(mm) W×H×D	595 × 1,853 × 669
에너지소비효율	RB33A3661AP : 3등급 / RB33A3662AP : 4등급 RB33A3004AP : 4등급
보관기능	냉장 / 냉동
냉각방식	멀티냉각
메탈쿨링	RB33A3661AP : 커버 / RB33A3662AP : 커버 RB33A3004AP : -
오토 오픈 도어	-
주요기능	아이스 트레이






- 실 사용 환경에 따라 일부 기능에 차이가 있을 수 있습니다.
- 이미지는 연출 컷으로 실제 제품과 다를 수 있으며, 카탈로그에 인쇄된 제품의 색상은 실제와 약간 다를 수 있습니다. 상기 기능은 해당 모델에 한하며 일부 기능은 변경될 수 있습니다. - 에너지소비효율 기준 변경이나 성능 개선에 따라 에너지소비효율 등급은 변경될 수도 있습니다.

냉장고

BESPOKE AI 하이브리드 4도어 프리스탠딩





									
에센셜 화이트		에센셜 베이지		코타 화이트		새틴 화이트			
RF91DB98J1AP		RF91DB92K1AP		RF91DB92K101		RF91DB90LEW6			
선택 가능 컬러		<div><div>에센셜 화이트</div><div>에센셜 베이지</div><div>코타 화이트</div><div>바이브 다크 그레이</div><div>글램 화이트</div><div>글램 핑크</div><div>새틴 화이트</div><div>새틴 베이지</div></div>		<div><div>코타 화이트</div></div>		<div><div>새틴 화이트</div></div>			
용량		868 L		871 L		871 L		900 L	
크기(mm) W×H×D		912 × 1,870 × 930		912 × 1,870 × 930		912 × 1,870 × 930		912 × 1,870 × 930	
에너지소비효율		1등급		1등급		1등급		1등급	
핵심 기능	냉각방식	하이브리드 쿨링 (펠티어)		하이브리드 쿨링 (펠티어)		하이브리드 쿨링 (펠티어)		하이브리드 쿨링 (펠티어)	
	정온 냉장/냉동	●		●		●		●	
	별도 보관 기능	멀티팬트리		멀티팬트리		멀티팬트리		멀티팬트리	
	특수 기능 (정수/패밀리허브)	-		-		-		-	
부가 기능	아이스메이커	듀얼 아이스메이커		빅 아이스메이커		빅 아이스메이커		아이스트레이	
	① 위스키볼 아이스	● (오토)		-		-		-	
	② 큐브 아이스	●		● (오토)		● (오토)		●	
	오토 오픈 도어 (상칸 기준)	●		-		-		-	
	투명 도어 (상칸 기준)	● (좌우)		-		-		-	
	쇼케이스 도어 (상칸 기준)	● (좌우)		● (좌우)		● (좌우)		-	
	베버리지존	● (좌측)		-		-		-	
	후면 커버 (냉장실 기준)	메탈쿨링커버		메탈쿨링커버		메탈쿨링커버		메탈쿨링커버	
	살균/탈취	UV 청정탈취		UV 청정탈취		UV 청정탈취		UV 청정탈취	

BESPOKE 4도어 프리스탠딩





									
글램 화이트		글램 화이트		바이브 다크 그레이		글램 핑크		새틴 베이지	
RF85DB9581APW		RF85DB95A2APW		RF85DB9792AP		RF85DB9481AP		RF85DB91F1AP	
선택 가능 컬러		<div><div>에센셜 화이트</div><div>에센셜 베이지</div><div>코타 화이트</div><div>바이브 다크 그레이</div><div>글램 화이트</div><div>글램 핑크</div><div>새틴 화이트</div><div>새틴 베이지</div></div>							
용량		842 L		861 L		830 L		847 L	
크기(mm) W×H×D		912 × 1,853 × 930		912 × 1,853 × 930		912 × 1,853 × 930		912 × 1,853 × 930	
에너지소비효율		1등급		2등급		2등급		1등급	
핵심 기능	냉각방식	트리플 독립냉각		트리플 독립냉각		트리플 독립냉각		트리플 독립냉각	
	정온 냉장/냉동	●		●		●		●	
	별도 보관 기능	맞춤보관실		맞춤보관실		맞춤보관실		맞춤보관실	
	특수 기능 (정수/패밀리허브)	패밀리허브		패밀리허브		베버리지 센터		-	
부가 기능	아이스메이커	듀얼 아이스메이커		아이스트레이		오토 듀얼 아이스메이커		듀얼 아이스메이커	
	① 위스키볼 아이스	● (오토)		-		● (오토)		● (오토)	
	② 큐브 아이스	●		●		● (오토)		●	
	오토 오픈 도어 (상칸 기준)	●		●		●		●	
	투명 도어 (상칸 기준)	-		-		● (좌측)		● (좌측)	
	쇼케이스 도어 (상칸 기준)	-		-		● (좌측)		● (좌측)	
	베버리지존	-		-		● (좌측)		● (좌측)	
	후면 커버 (냉장실 기준)	메탈쿨링커버		메탈쿨링커버		메탈쿨링커버		메탈쿨링커버	
	살균/탈취	이온살균청정기+		UV 청정탈취		이온살균청정기+		이온살균청정기+	

- 맞춤보관실 7단계(냉동, 냉장, 살얼음, 김치(강냉), 김치(표준), 김치(약냉), 화이트와인&맥주) / 맞춤보관실 6단계(냉동, 냉장, 살얼음, 김치(강냉), 김치(표준), 김치(약냉)) / 맞춤보관실 5단계(살얼음, 육류/생선, 음료, 과일/채소, 맥주/화이트와인)
- 실 사용 환경에 따라 일부 기능에 차이가 있을 수 있습니다.
- 이미지는 연출 컷으로 실제 제품과 다를 수 있으며, 카탈로그에 인쇄된 제품의 색상은 실제와 약간 다를 수 있습니다. 상기 기능은 해당 모델에 한하며 일부 기능은 변경될 수 있습니다. - 에너지소비효율 기준 변경이나 성능 개선에 따라 에너지소비효율 등급은 변경될 수도 있습니다.

BESPOKE 4도어 프리스탠딩

							
에센셜 화이트		에센셜 베이지		코타 화이트		글램 화이트	
RF85DB9131AP		RF85DB90F1AP		RF80DB934201		RF80DB934235	
선택 가능 컬러		<div><div>에센셜 화이트</div><div>에센셜 베이지</div><div>코타 화이트</div><div>바이브 다크 그레이</div><div>글램 화이트</div><div>글램 핑크</div><div>새틴 화이트</div><div>새틴 베이지</div></div>		<div><div>코타 화이트</div></div>		<div><div>글램 화이트</div></div>	
용량		852 L		811 L		811 L	
크기(mm) W×H×D		912 × 1,853 × 930		912 × 1,853 × 872		912 × 1,853 × 872	
에너지소비효율		1등급		2등급		2등급	
핵심 기능	냉각방식	트리플 독립냉각		트리플 독립냉각		트리플 독립냉각	
	정온 냉장/냉동	●		●		●	
	별도 보관 기능	맞춤보관실		맞춤보관실		맞춤보관실	
	특수 기능 (정수/패밀리허브)	-		-		-	
부가 기능	아이스메이커	빅 아이스메이커		이스트레이		듀얼 아이스메이커	
	① 위스키볼 아이스	-		-		● (오토)	
	② 큐브 아이스	● (오토)		●		●	
	오토 오픈 도어 (상칸 기준)	-		-		●	
	투명 도어 (상칸 기준)	-		-		● (좌측)	
	쇼케이스 도어 (상칸 기준)	● (우측)		-		-	
	베버리지존	-		-		-	
	후면 커버 (냉장실 기준)	메탈쿨링커버		일반쿨링커버		메탈쿨링커버	
	살균/탈취	UV 청정탈취		UV 청정탈취		UV 청정탈취	

BESPOKE 4도어 키친핏

							
글램 화이트		바이브 다크 그레이		글램 핑크		새틴 베이지	
RF60DB9342AP				RF60DB9K41AP			
선택 가능 컬러		<div><div>에센셜 화이트</div><div>에센셜 베이지</div><div>코타 화이트</div><div>바이브 다크 그레이</div><div>글램 화이트</div><div>글램 핑크</div><div>새틴 화이트</div><div>새틴 베이지</div></div>					
용량		596 L		597 L			
크기(mm) W×H×D		912 × 1,853 × 697		912 × 1,853 × 697			
에너지소비효율		2등급		1등급			
핵심 기능	냉각방식	트리플 독립냉각		트리플 독립냉각			
	정온 냉장/냉동	●		●			
	별도 보관 기능	맞춤보관실		맞춤보관실			
	특수 기능 (정수/패밀리허브)	-		-			
부가 기능	아이스메이커	듀얼 아이스메이커		듀얼 아이스메이커			
	① 위스키볼 아이스	● (오토)		● (오토)			
	② 큐브 아이스	●		●			
	오토 오픈 도어 (상칸 기준)	●		-			
	투명 도어 (상칸 기준)	● (좌측)		-			
	쇼케이스 도어 (상칸 기준)	-		-			
	베버리지존	-		-			
	후면 커버 (냉장실 기준)	메탈쿨링커버		메탈쿨링커버			
살균/탈취		UV 청정탈취		UV 청정탈취			

- 맞춤보관실 7단계(냉동, 냉장, 살얼음, 김치(강냉), 김치(표준), 김치(약냉), 화이트와인&맥주) / 맞춤보관실 6단계(냉동, 냉장, 살얼음, 김치(강냉), 김치(표준), 김치(약냉)) / 맞춤보관실 5단계(살얼음, 육류/생선, 음료, 과일/채소, 맥주/화이트와인)
- 실 사용 환경에 따라 일부 기능에 차이가 있을 수 있습니다.
- 이미지는 연출 컷으로 실제 제품과 다를 수 있으며, 카탈로그에 인쇄된 제품의 색상은 실제와 약간 다를 수 있습니다. 상기 기능은 해당 모델에 한하며 일부 기능은 변경될 수 있습니다. - 에너지소비효율 기준 변경이나 성능 개선에 따라 에너지소비효율 등급은 변경될 수도 있습니다.

냉장고

양문형 냉장고



RS80B5190B4

용량	805 L
패턴 / 컬러	Gentle Black (Metal)
크기(mm) W×H×D	912 × 1,780 × 915
에너지소비효율	2등급
컴프레서	디지털 인버터 컴프레서
얼음정수기	●
아이스 메이커	오토 듀얼 아이스메이커
도어타입	푸드쇼케이스 (메탈쿨링도어)
탈취기	UV청정탈취기



RS84B5080CE

용량	845 L
패턴 / 컬러	Cotta PCM Beige
크기(mm) W×H×D	912 × 1,780 × 915
에너지소비효율	1등급
컴프레서	디지털 인버터 컴프레서
얼음정수기	-
아이스 메이커	슬림 아이스메이커
도어타입	푸드쇼케이스 (메탈쿨링도어)
탈취기	UV청정탈취기

양문형 냉장고

		
RS84B508115	RS84B5061M9	
용량	846 L	846 L
패턴 / 컬러	Clean White (Glass)	Gentle Silver (Metal)
크기(mm) W×H×D	912 × 1,780 × 915	912 × 1,780 × 915
에너지소비효율	1등급	2등급
컴프레서	디지털 인버터 컴프레서	디지털 인버터 컴프레서
아이스 메이커	슬림 아이스메이커	슬림 아이스메이커
도어타입	푸드쇼케이스 (메탈쿨링도어)	푸드쇼케이스 (메탈쿨링도어)
탈취기	솔라파워탈취기	솔라파워탈취기

일반냉장고

			
RB33R8798SR RB33R8798SRL	RB30R4051B1	RT62A7049S9 RT62A7042SL	
용량	343 L	306 L	615 L
패턴 / 컬러	Real Stainless	Elegant Black	Refined Inox / Natural
크기(mm) W×H×D	595 × 1,927 × 590	595 × 1,700 × 663	836 × 1,862 × 788
에너지소비효율	4등급	1등급	3등급 / 3등급
냉각방식	독립냉각 & 메탈쿨링	멀티냉각	독립냉각
세프모드	● (세프팬 포함)	-	-
스마트 변온모드	-	-	표준 / 냉동꺼짐 / 냉장꺼짐 / 전체냉장 / 미니냉장
야채실 / 특선실	● / ● (세프존)	● / ●	● / ●
높이 조절 선반 / 가드	● / ●	● / -	- / ●
계란 보관함	●	●	●
테이크 아웃 트레이	●	-	●
도어가드	높이조절가드	-	높이조절가드
아이스메이커	아이스 트레이	트위스트 아이스메이커	트위스트 아이스메이커
급속냉장 / 냉동	● / ●	- / -	● / ●

- 실 사용 환경에 따라 일부 기능이 차이가 있을 수 있습니다.
- 이미지는 연출 컷으로 실제 제품과 다를 수 있으며, 카탈로그에 인쇄된 제품의 색상은 실제와 약간 다를 수 있습니다. 상기 기능은 해당 모델에 한하며 일부 기능은 변경될 수 있습니다. - 에너지소비효율 기준 변경이나 성능 개선에 따라 에너지소비효율 등급은 변경될 수도 있습니다.

일반냉장고

			
RT60N6211SG	RT53N603HS8	RT25NARAHS8	RT25NAR4HWW
용량	589 L	525 L	255 L
패턴 / 컬러	Black Caviar	Elegant Inox	Snow White
크기(mm) W×H×D	836 × 1,722 × 810	790 × 1,855 × 720	555 × 1,635 × 637
에너지소비효율	3등급	3등급	2등급
냉각방식	독립냉각	독립냉각	멀티냉각
스마트 변온모드	표준 / 냉동꺼짐 / 냉장꺼짐 / 전체냉장 / 미니냉장	표준 / 냉장꺼짐 / 전체냉장 / 미니냉장	-
야채실 / 특선실	트윈 빅박스 / ●	빅박스 / ●	자연야채실 / ●
도어가드	빅가드	높이조절가드, 빅가드	일반
아이스메이커	트위스트 아이스메이커	트위스트 아이스메이커	트위스트 아이스메이커
급속냉장 / 냉동	● / ●	-	- / -

일반냉장고

RT16BG013WW

RT09BG004WW








RR09BG014WW

RR05BG005WW

RZ22CG4000WW

용량	총 용량	152 L	90 L	89 L	44 L	용량	227 L
냉동실 용량	냉동실 용량	39 L	25 L	-	-	컬러	화이트
	냉장실 용량	113 L	65 L	89 L	44 L	크기(mm) W×H×D	595 × 1,720 × 590
패턴 / 컬러		White	White	White	White	냉각방식	멀티냉각
크기(mm) W×H×D		475 × 1,440 × 491	475 × 858 × 544	475 × 842 × 448	445 × 500 × 468	쿨링커버	● (일반)
에너지소비효율		3등급	4등급	4등급	5등급	급속냉동	●
냉각방식		직접냉각	직접냉각	직접냉각	직접냉각	온도설정 범위	-14°C ~ -24°C
팬들		히든	히든	히든	히든	도어팬들	이지 팬들
야채박스		●	●	-	-	박스개수	5개
도어가드 개수		3개	2개	3개	2개	도어가드 개수	-
아이스 트레이		●	●	-	-	아이스 트레이	●

업소용 냉장고

<div></div> <div></div> <div></div> <div></div> <div></div> <div></div> <div></div>											
CRF-0620 CFF-0622 CRF-1140 CFF-1144 CRFF-1141 CRFF-1142 CRFF-1762 CRFD-1141 CRFD-1142 CFD-1144 CRFD-1762											
구분	냉장전용	냉동전용	냉장전용	냉동전용	1/4 냉동 3/4 냉장	2/4 냉동 2/4 냉장	2/6 냉동 4/6 냉장	1/4 냉동 3/4 냉장	2/4 냉동 2/4 냉장	냉동전용	2/6 냉동 4/6 냉장
크기(mm) W×H×D	640 × 1,830 × 800		1,260 × 1,830 × 800		1,260 × 1,830 × 800		1,900 × 1,830 × 800	1,260 × 1,830 × 800		1,900 × 1,830 × 800	
에너지소비효율	3등급	-	3등급	-	3등급	3등급	3등급	2등급	3등급	-	3등급
냉각방식	간접냉각		간접냉각		간접냉각		간접냉각	직접냉각		직접냉각	
유효 내용적	총내용적	505 L	1,081 L	1,053 L	1,021 L	1,014 L	1,608 L	1,056 L	1,049 L	1,087 L	1,643 L
	냉동실	-	500 L	-	1,053 L	232 L	504 L	506 L	250 L	522 L	1,087 L
	냉장실	505 L	-	1,081 L	-	789 L	510 L	1,102 L	806 L	527 L	-
온도조절 범위	냉동실	-	-3 ~ -24 ℃	-	-3 ~ -24 ℃	-3 ~ -24 ℃	-3 ~ -24 ℃	-3 ~ -24 ℃	-3 ~ -24 ℃	-3 ~ -24 ℃	-3 ~ -24 ℃
	냉장실	7 ~ -3 ℃	-	7 ~ -3 ℃	-	7 ~ -3 ℃	7 ~ -3 ℃		7 ~ -3 ℃	-	7 ~ -3 ℃
성에제거	자동	자동	자동	자동	자동	자동	자동	수동	수동	-	수동
선반수량	3개	3개	6개	6개	5개	6개	9개	6개	6개	6개	9개

- 실 사용 환경에 따라 일부 기능이 차이가 있을 수 있습니다.
- 이미지는 연출 컷으로 실제 제품과 다를 수 있으며, 카탈로그에 인쇄된 제품의 색상은 실제와 약간 다를 수 있습니다. 상기 기능은 해당 모델에 한하며 일부 기능은 변경될 수 있습니다. - 에너지소비효율 기준 변경이나 성능 개선에 따라 에너지소비효율 등급은 변경될 수도 있습니다.

무한히 변치 않는 나만의 가치

BESPOKE 김치플러스 Infinite Line



아삭함은 더하고, 신선함은 맞추다

BESPOKE 김치플러스 키친핏



튼튼함은 기본, 평생보증까지
모터와 컴프레서 평생보증으로
걱정없이 사용할 수 있습니다.



iF 디자인 어워드 2022
(International Forum
Design Award 2022)
제품 부문 Winner



GREEN STAR
친환경1위



INNO STAR
혁신상품 1위



KS-WEI
소비자웰빙
환경만족지수 1위



튼튼함은 기본, 평생보증까지
모터와 컴프레서 평생보증으로
걱정없이 사용할 수 있습니다.



GREEN STAR
친환경1위



INNO STAR
혁신상품 1위



KS-WEI
소비자웰빙
환경만족지수 1위

1 천연에 가까운 소재와 엣지 프레임으로 완성한 인피니트 디자인

알루미늄 감성의 패널과 입체감을 더해주는
엣지 프레임이 시간이 흘러도 변하지 않는 디자인을
완성합니다. 깊이 700mm 장에 속 들어가는 키친핏으로
주방공간에 조화롭게 빌트인처럼 연출해 보세요.



2 터치로도 보이스로도 원하는대로 쉽게 여는 오토 오픈 도어

깔끔한 키친테리어와 편리함을 위해
오토 오픈 도어 기능이 적용되었습니다.
한 번의 터치나 보이스로 냉장과 문을
보다 편리하게 열어보세요.



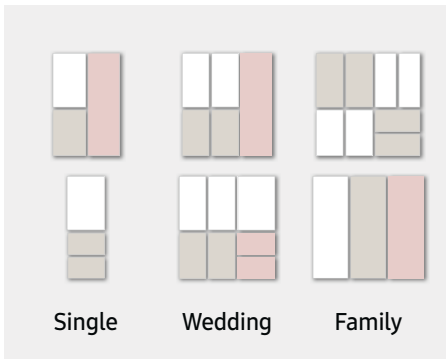
3 8가지 모드로 김치 전문 보관 멀티 팬트리

구입 김치부터 직접담근 김치까지 염도와 종류에
따라 멀티 팬트리의 8가지 모드 중 선택하여,
김치를 더욱 맛있고 건강하게 숙성할 수 있습니다.



1 맞춤형 조합으로 주방을 나답게 BESPOKE 디자인

늘 하얀색 혹은 메탈, 다 똑같은 냉장고는
이제 그만. 당신의 취향에 맞게, 도어의 컬러와
소재를 마음대로 선택해 보세요.



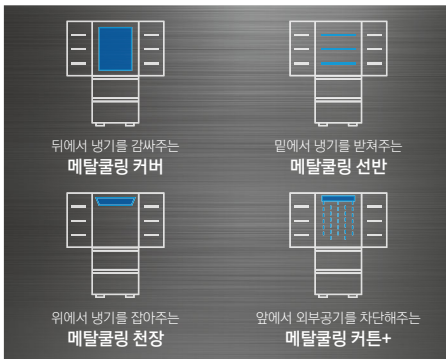
2 내 공간에 딱 맞게 오리지널 키친핏

BESPOKE 키친핏은 가구장(깊이 700 mm)이나
싱크대 라인에 딱 맞게 들어가니까,
빌트인처럼 연출 가능합니다.



3 냉기를 꽉 잡아 아삭하고 신선하게 메탈쿨링

냉기 보존에 탁월한 메탈쿨링으로 초정온 기술
(±0.3 °C 온도 편차)을 적용하여 한겨울 땅 속 같은
아삭한 김치 맛을 오래오래 지켜드립니다.



* **평생보증** - 평생보증은 디지털 인버터 컴프레서, 모터 한정입니다. - 평생보증은 제품 교환, 구입가 환급에는 적용되지 않습니다. - 김치냉장고 품질 보증 기간은 1년입니다.
* **오토 오픈 도어** - 보이스를 활용한 '오토 오픈 도어' 기능은 해당 냉장고 제품을 SmartThings 앱에 최초 1회 등록한 후, SmartThings 앱과 Bixby 기능이 설치된 모바일 기기를 통해서 사용 가능합니다.
- 오토 오픈 도어는 BESPOKE 1도어 모델에 한하며, 실 사용 환경에 따라 차이가 있을 수 있습니다. - 이미지는 연출 컷으로 실제 제품과 다를 수 있으며, 카탈로그에 인쇄된 제품의 색상은 실제와 약간 다를 수 있습니다. 상기 기능은 해당 모델에 한하며 일부 기능은 변경될 수 있습니다.
- 에너지소비효율 기준 변경이나 성능 개선에 따라 에너지소비효율 등급은 변경될 수도 있습니다.

* **평생보증** - 평생보증은 디지털 인버터 컴프레서, 모터 한정입니다. - 평생보증은 제품 교환, 구입가 환급에는 적용되지 않습니다. - 김치냉장고 품질 보증 기간은 1년입니다.
* **도어 컬러 교체** - 도어 교체 시 패널 별에. * **키친핏** - 깊이 70 cm 가구장 기준.
* **메탈쿨링** - 메탈적용 부위는 모델별로 상이함.
* **초정온 맞춤 보관** - 초정온 온도 편차 ±0.3 °C(냉장 2 °C 통부하 측정 및 김치플러스 육류/생선 모드 기준) - 자사 실험기 기준으로 실 사용 환경에 따라 달라질 수 있음. - 당사 일반냉장고 모델(RH81M8141S9)과 김치플러스 모델(RQ48R94A101) 비교 기준.
- 이미지는 연출 컷으로 실제 제품과 다를 수 있으며, 카탈로그에 인쇄된 제품의 색상은 실제와 약간 다를 수 있습니다. 상기 기능은 해당 모델에 한하며 일부 기능은 변경될 수 있습니다. - 에너지소비효율 기준 변경이나 성능 개선에 따라 에너지소비효율 등급은 변경될 수도 있습니다.

아삭함은 더하고, 신선함은 맞추다

BESPOKE 김치플러스



튼튼함은 기본, 평생보증까지
모터와 컴프레서 평생보증으로
걱정없이 사용할 수 있습니다.



IF 디자인 어워드 2022
(International Forum
Design Award 2022)
제품 부문 Winner



GREEN STAR
친환경 1위



INNO STAR
혁신상품 1위



KS-WEI
소비자웰빙
환경만족지수 1위

플랫한 디자인에 도어 컬러 교체가 가능하여 언제나 모던하고 트렌디한 주방을 완성할 수 있습니다.

교체 가능 색상



* 평생보증 - 평생보증은 디지털 인버터 컴프레서, 모터 한정입니다. - 평생보증은 제품 교환, 구입가 환급에는 적용되지 않습니다. - 김치냉장고 품질 보증 기간은 1년입니다.

* 도어 컬러 교체 - 도어 교체 시 패널 별도.

* SmartThings 기능을 사용하기 위해서는 SmartThings 앱 설치 및 연동, 무선 네트워크 연결이 필요합니다. 자세한 내용은 삼성닷컴을 참고하시기 바랍니다.

- 이미지는 연출 컷으로 실제 제품과 다를 수 있으며, 카탈로그에 인쇄된 제품의 색상은 실제와 약간 다를 수 있습니다. 상기 기능은 해당 모델에 한하며 일부 기능은 변경될 수 있습니다. - 에너지소비효율 기준 변경이나 성능 개선에 따라 에너지소비효율 등급은 변경될 수도 있습니다.

1 냉기를 꼭 잡아 아삭하고 신선하게 메탈쿨링



메탈쿨링커버, 천장, 선반, 커튼+, 서랍, 김치통이 구석구석 냉기를 잡아주어 김치 맛을 지켜줍니다.

3 중간벽 없이 넉넉한 수납 와이드 상칸

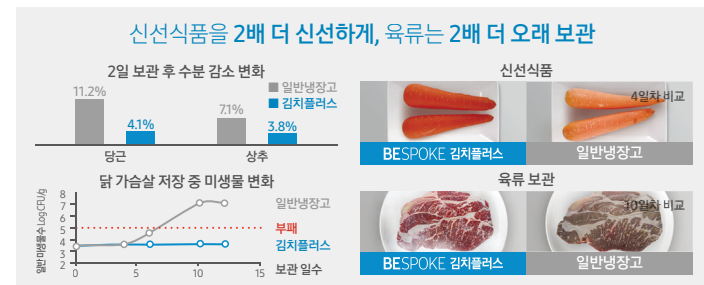


와이드 상칸 | 부피가 큰 박스도 보관이 가능합니다.

빅도어 가드 | 기다란 2L 생수병도 거뜬합니다.

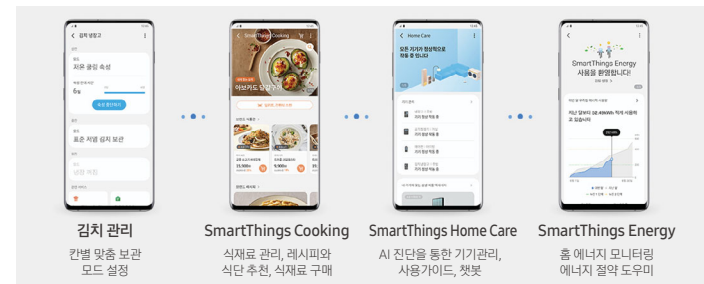
메탈쿨링 밀폐존 | 육류와 생선도 냄새 섞임 걱정 없이 신선하게 보관합니다.

2 다양한 식재료도 초정은 맞춤 보관



김치는 물론 다양한 식재료도 초정은 맞춤 보관이 가능해졌습니다. 온도 편차를 최소화하여 처음 신선함을 오랫동안 유지합니다.

4 김치 관리부터 고장 파악까지 더 똑똑해진 SmartThings



칸별 보관 모드의 확인과 변경, 그리고 에너지 모니터 기능으로

일별, 주차별, 월별 전기 사용량을 파악할 수 있으며, 이상 발생 시 원인을

파악하여 간편하게 해결할 수 있습니다.

김치부터 과일, 반죽까지 최적으로 숙성해주는 맞춤숙성실



맞춤숙성실에서 식재료를 최적의 상태로 숙성해 보세요. 더 빠르고 신선하게 김치와 과일을 숙성하고, 육류는 육즙 손실 걱정없이 해동할 수 있습니다.

* 평생보증 - 평생보증은 디지털 인버터 컴프레서, 모터 한정입니다. - 평생보증은 제품 교환, 구입가 환급에는 적용되지 않습니다. - 김치냉장고 품질 보증 기간은 1년입니다. * 메탈쿨링 - 메탈쿨링 부위는 모델별로 상이하. * 초정은 맞춤 보관 - 초정은 온도 편차 $\pm 0.3^{\circ}\text{C}$ (냉장 2°C 통부하 측정 및 김치플러스 육류/생선 모드 기준) 자사 실험치 기준으로 실 사용 환경에 따라 달라질 수 있음. * 2일 보관 후 수분 감소 변화 - 외기 온도: 25°C - 설정 온도: 김치플러스: 채소/과일 모드, 일반냉장고: 2°C - 초정은 온도 편차 $\pm 0.3^{\circ}\text{C}$ (냉장 2°C 통부하 측정 기준) - 자사 실험치 기준으로 실 사용 환경에 따라 달라질 수 있음. - 당사 일반냉장고 모델(RH81M814159)과 김치플러스 모델(RQ48R94A101) 비교 기준. * 닭 가슴살 저장 중 미생물 변화 - 외기 온도: 25°C - 설정 온도: 김치플러스: 육류/생선 모드, 일반냉장고: 2°C - 초정은 온도 편차 $\pm 0.3^{\circ}\text{C}$ (김치플러스 육류/생선 모드 기준) - 자사 실험치 기준으로 실 사용 환경에 따라 달라질 수 있음. - 당사 일반냉장고 모델(RH81M814159)과 김치플러스 모델(RQ48R94A101) 비교 기준. * SmartThings 기능을 사용하기 위해서는 SmartThings 앱 설치 및 연동, 무선 네트워크 연결이 필요합니다. 자세한 내용은 삼성닷컴을 참고하시기 바랍니다. - 이미지는 연출 컷으로 실제 제품과 다를 수 있으며, 카탈로그에 인쇄된 제품의 색상은 실제와 약간 다를 수 있습니다. 상기 기능은 해당 모델에 한하며 일부 기능은 변경될 수 있습니다. - 에너지소비효율 기준 변경이나 성능 개선에 따라 에너지소비효율 등급은 변경될 수도 있습니다. * 맞춤숙성실 - 상칸이 김치 숙성모드(저온쿨링/상온/동지미/약두기)로 설정되어 있을 경우, 맞춤숙성실 사용이 불가능합니다. * 육류해동은 하터 & 팬 제어에 의해 진행됩니다. * 육류 해동모드의 경우 상칸에 김치 보관모드(강냉/표준/약냉/저온킬/아삭킬/구입킬)일 경우에만 작동합니다. * 과일 숙성, 반죽 발효 모드는 사용자가 작동할 때까지 모드가 유지됩니다. * 냉각과 온전 조건에서 식품의 종류, 상태 및 크기 등과 보관 방법에 따라 효과가 달라질 수 있습니다. * 해당 모델에 한합니다.

BESPOKE 김치플러스 뚜껑형



1

2

3

김치냉장고

나에게 맞춘 완전히 새로운 워터풀 라이프

BESPOKE 정수기



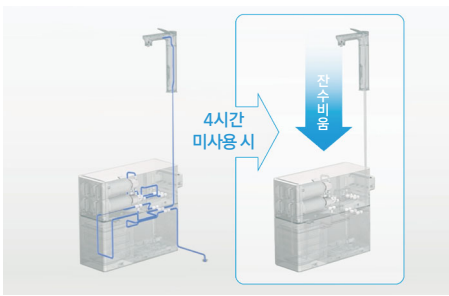


2024

Infinite AI 인덕션



정수기 | 인덕션 | 오븐 | 쿠키 | 식기세척기



1

나에게 맞춘 모듈과 컬러 BESPOKE 정수기

본체는 싱크대 아래로 내려 키친테리어를 깔끔하게 완성하세요. 정수만 슬림하게, 냉/온수 모듈 추가 시에는 싱크대 하부장 공간에 맞게 가로 또는 세로로 설치할 수 있고 화이트, 블랙, 로즈골드 세 가지 컬러로 주방의 분위기에 맞게 선택할 수 있습니다.

2

세계 최초 미세플라스틱(Microplastics) 제거 NSF 인증받은 4단계 필터 시스템

국내 최다 NSF 83종 인증을 받은 4단계 필터로 미세플라스틱과 중금속, 기생충(포낭, Cyst), 의약품질 및 신종 오염물질을 포함하여, 바이러스까지 효과적으로 제거해 줍니다. 또한 물이 닿는 모든 부분의 재질 안정성을 인정 받아 가족 모두가 안심하고 사용할 수 있습니다.

3

불필요한 방문 없이 깨끗하게 스마트 클린 케어

미사용 시 4시간마다 직수관 속 남은 물을 자동으로 배출해 미생물 증식 걱정 없이 사용할 수 있습니다. 살균 키트 내장으로 정수기 내부의 스테인리스관을 3일마다(연 122회) 자동으로 살균해 번거로운 방문 케어 없이도 깨끗하게 관리할 수 있습니다.

1

매트한 디자인에 굽힘 걱정 없는 견고함까지 1.5배 강해진 Infinite Glass

깨끗하고 오래 사용하고 싶다면 스크래치에 강한 글라스를 선택하는 것이 중요합니다. 인피니트 글라스는 강한 글라스로 자사 일반 글라스보다 스크래치에 1.5배 강합니다. 모스경도 실험에서도 다이아몬드 10, 인피니트글라스 8 수준으로 단단하고 내구성이 강합니다.

2

전체 화구 사용으로 많은 요리도 한번에 3,400W 초고화력

고성능 코일로 안전하게 전체 화구를 동시에 3,400W 출력까지 사용 가능합니다. 이제 홀 파티, 대가족 식사 준비도 걱정 없이 빠르게 할 수 있습니다.

3

요리에 더해진 여유, 빠르고 간편하게 스마트쿡

쿡팟, 쿡센서 없이도 내장된 진동센서 시가 끓음을 감지하여 넘침 걱정 없이 요리할 수 있습니다. 또한 간편식 국/탕 데우기를 통해 HMR 간편 요리를 편리하게 완성할 수 있습니다. SmartThings를 통해 스캔쿡, 자동맞춤 요리도 가능합니다.

*** 미세플라스틱(Microplastics)** - 0.5 ~ 1.0 μm 수준의 플라스틱 입자를 의미합니다. *** 4단계 필터** - [BESPOKE 모듈형 (RWP71*****)] 세디먼트(1단계)와 카본블록(2단계)으로 구성된 PRE 필터, UF 필터(3단계), POST 필터(4단계)로 구성됩니다. [BESPOKE 일체형 (RWP54*****)] 세디먼트(1단계), 카본블록(2단계), UF 필터(3단계)로 구성된 PRE 필터, UF 필터(3단계), PLUS카본필터(4단계)로 구성됩니다. *** 필터 사용량** - 필터 교체 가이드에 따라 주기적으로 필터를 교체해 사용하면 적절한 수질 관리가 가능합니다. [BESPOKE 모듈형 (RWP71*****)] 하루 6.8 L 사용 시, 1년까지 사용할 수 있습니다. 정수량(2,500 L)을 과도하게 초과한 120 % (3,000 L) 사용 시 수질 관리를 위해 출수 기능이 제한됩니다. [BESPOKE 일체형 (RWP54*****)] 하루 4.1 L 사용 시, 1년까지 사용할 수 있습니다. 안전한 수질관리를 위해 권장 교체주기(12개월)의 120 % (438일)에 도달하거나 1,500 L 사용 시 출수 기능이 제한됩니다 (두 조건 중 하나가 먼저 도래하는 시점에 출수 제한). *** 교체용 필터** - [BESPOKE 모듈형 (RWP71*****)] 125,000원, [BESPOKE 일체형 (RWP54*****)] 60,000원이며, SmartThings 산성도원 및 산성전자 서비스를 통해 구매 가능합니다 (2023년 11월 기준, 가격은 추후 변동 가능). *** NSF 인증** - NSF/ANSI 42, 53, 401 NSF/ANSI/CAN 372 시험법에 따라 인증 취득한 것으로 실사용 환경에 따라 다를 수 있습니다. [BESPOKE 모듈형 (RWP71*****)] NSF 인증 모델명 PWPpy1bdcde(z), [BESPOKE 일체형 (RWP54*****)] NSF 인증 모델명 RWPpy2bdcdey입니다. *** 바이러스 제거** - 국내 시험 기관의 시험 결과로 실사용 환경에 따라 다를 수 있습니다. *** 내부관 부속 세균**은 99.9 %, 부속 세균 4종 99.99 % 살균할 수 있습니다. 국제인증기관 Intertek QPM 인증을 받은 실험 결과로 실사용 환경에 따라 다를 수 있습니다. *** 인증관련 상세 내용**은 삼성닷컴 제품정보페이지에서 확인 가능합니다. - 이미지는 연출 것으로 실제 제품과 다를 수 있으며, 카탈로그에 인쇄된 제품의 색상은 실제와 약간 다를 수 있습니다. 상기 기능은 해당 모델에 한하며 일부 기능은 변경될 수 있습니다. - 에너지소비효율 기준 변경이나 성능 개선에 따라 에너지소비효율 등급은 변경될 수도 있습니다.

인피니트글라스 - 1) 모스 경도 실험 * 모스 경도 테스트 실험조건: 압입자(Indentation tip) 각도 70도, 하중 200g (축정규격 ASTM C1895) * 모스 경도 실험은 Intertek의 검증받은 자사 실험 결과로 실사용 환경에 따라 다를 수 있습니다. (Report number: 240100120SEL-001) * 모스 경도 출처: 브리튼나가 백과 <https://www.Britannica.com/science/Mohs-hardness> 2) 스크래치 실험 * 스크래치 테스트 실험 조건: SLJ5304 재질 6mm 쇠구슬 사용, 5mm로 10회 반복 (ASTM C1624) 스크래치가 발생하는 지점(contact pressure)으로 측정 / Infinite Glass(137Mpa), 기존 글라스(737Mpa) * 기존 글라스: NZ638*O*6AK, Infinite Glass: NZ630B8*7 / NZ630B503CFT * 스크래치 실험은 Intertek의 검증받은 자사 실험 결과로 실사용 환경에 따라 다를 수 있습니다. * Intertek Report number: 220800153SEL-001 3) 냄비 사이즈 스크래치 테스트 * 냄비 스크래치 테스트 실험조건: 중량 3kg, 출력이당 100회 반복 * 사포 스크래치 테스트 실험조건: 1000방 사포, 중량 1kg, 출력이당 10, 50, 100, 1000회 반복 * 자사 실험치이며 실사용 환경에 따라 다를 수 있습니다. **3,400W 초고화력** * 우측 대화구 단독 사용 시 최대 출력은 3,400W입니다. * 3구 동시 사용 가능하며, 2개 이상 화구 동시 동작 시 제품 최대 출력 범위(3,400W) 내에서 화구별 출력을 자동으로 조정합니다. **스마트쿡** * 시골을 감지 동작 조건 - 화구: 우측 대화구에서만 작동 (시골을 감지 가능 동작 시 다른 화구 동작 불가, 다른 화구 동작 중 시골을 감지 가능 진입 불가) - 용기 재질: 20cm 용기 4종(스테인리스: WMF, 에델코프 / 주물: 스타우브, 로쿠르제) - 내용물: 물만 가능하며, 국/찌개/탕 등 감지 불가. 내용물 용량 제한: 최소 지정 용기 용량의 35% 이상 체지 지정 용기 용량에서 75% 이하 - 화력 제어: 9단 ~ 5단 * 그 외 주변 환경에 따라 작동 불가할 수 있습니다. * 소비자 이해를 돕기 위한 연출된 이미지입니다. * 실제 조리 시 사용환경에 따라 차이가 있을 수 있습니다. * HMR 간편 조리 가능 식품: 총 45종 (비비고 사골곰탕, 비비고 진국육수 멸치해물 등 C제일제당 25종, 효민스 도가네탕, 효민스 스킨치킨 등 청정원 20종) * 실제 조리 시 사용 환경, 조리 방법 등에 따라 조리 시간에 차이가 있거나 추가 작업이 필요할 수 있습니다. * 해당 내용은 S/W 업그레이드에 따라 변동될 수 있습니다. * 동작 조건은 시골을 감지하여 동작 조건과 동일 * 간편식 구매는 SmartThings 앱 내 SmartThings Cooking 서비스에서 이용 가능합니다. * 계절 연동이 가능한 식품사의 경우, 최초 1회 식품사 로그인 후 별도 로그인 없이 바로 SmartThings 앱을 통해 상품 주문이 가능합니다. (프랜차이즈, 마이세프, 대상 청정원, 영트레, hy, 케비어, 경정원, 삼진이락) * 계절 연동이 불가능한 식품사의 경우, 일정 시간이 지난 후 재로그인이 필요합니다. * SmartThings Cooking 서비스를 위해서는 SmartThings 앱 설치 및 연동이 필요하며, SmartThings와의 연결 시 인덕션의 와이파이 기능이 켜져 있어야 합니다. * SmartThings 앱을 통해 Android 및 iOS 기기에서 사용 가능합니다 (Android OS 9.0 이상, iOS 15.0 이상 지원) * 해당 내용은 S/W 업그레이드에 따라 변동될 수 있습니다. **스캔쿡** * 제품사 간편식, 일기트에 한정하여 이용 가능하며, 우후 각 식품사별 메뉴는 해당 및 변경될 수 있습니다 (농심 21종, 프렌치 8종 대상, 2024년 2월 기준) 자동맞춤 요리 * 자동 맞춤 요리 레시피: 콩나물국, 된장찌개, 소고기 안성 수비트 등 36종 * 무식주요요리 자동 맞춤 요리 레시피: 가마솥밥, 통마늘숙, 소고기야채국, 누룽지밥 등 19종 * 무식주요요리는 브런치 상권이며 18cm 냄비로 사용 가능합니다. (24년 2월 기준)

요리를 살리는 직화열풍 BESPOKE 큐커 오븐



4가지 요리를 한 번에, 맛있는 집밥 한 끼 BESPOKE 큐커 멀티



1 오븐 속 조리 상태를 보여주는 뷰카메라

오븐 앞에 대기하지 않고, 도어를 열지 않아도
모바일로 조리과정을 확인할 수 있습니다.
실시간 영상으로 조리 상태를 확인하고 원격으로
모드 선택, 온도, 시간 조절까지 해보세요.



2 무게 정보를 연동하여 빠르고 간편하게 최적 해동

포장육에 있는 라벨 정보를 스캔하면
최적의 온도 및 시간으로 간편하게
해동 가능합니다.



3 더 쉽게 입맛에 딱 맞게 맞춤 요리

레시피북 없이도 기기에서 간단한 레시피와
그래픽 가이드로 한국인이 좋아하는
23가지 요리를 전용모드로 손쉽게 조리
가능합니다.



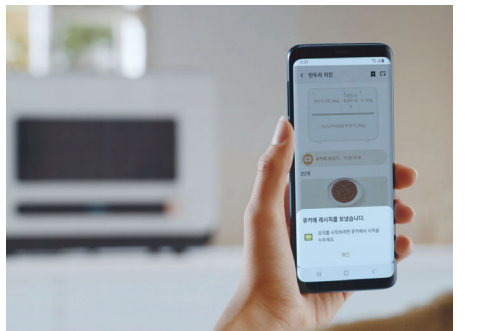
1 상단 4개 그릴과 그릴플레이트, 하단 마그네트론으로 4가지 재료를 동시에 멀티콕

4개의 상단 그릴과 그릴플레이트로 최대 3가지
식재료를, 제품 하단에 내장된 전자레인지로 1가지
재료를 동시에 조리 가능합니다.



2 큐커 하나로 그릴, 에어프라이어, 전자레인지, 토스터까지 4-in-1 다재다능콕

그릴, 에어프라이어, 전자레인지, 토스터 기능이
한 대에 쏙 들어가 어떤 요리도
레시피대로 맛있게 즐길 수 있습니다.



3 밀키트, 간편식도 바코드 스캔 한번으로 알아서 스캔콕

밀키트와 간편식 바코드를 모바일로 스캔하면
모드, 온도, 시간 세팅 없이 자동으로
맛있는 요리가 완성됩니다.

***뷰카메라** - SmartThings 앱 설치 및 연동이 필요하며, SmartThings와의 연결 시 오븐의 Wi-Fi 기능이 켜져 있어야 합니다. - SmartThings 앱을 사용하기 위해서는 Wi-Fi에 연결되어 있어야 하며, Play Store 또는 App Store에서 SmartThings 앱을 다운로드해야 합니다.
- SmartThings 앱은 태블릿 및 일부 단말과 호환되지 않을 수 있습니다. (Android OS 8.0 이상/최소 2 GB RAM 공간, iOS 13.0 이상) - 해당 내용은 S/W 업그레이드에 따라 변동될 수 있습니다. - 카메라 렌즈에 먼지가 묻어 있는 경우에는 화면이 잘 보이지 않을 수 있습니다.
화면이 잘 보이지 않을 경우, 스텝 청소를 실행한 뒤 사용하는 것을 권장합니다. - 네트워크 환경에 따라 영상에 끊김이 있을 수 있어 5 GHz Wi-Fi 환경에서의 사용을 권장합니다. - Wi-Fi 환경이 아닌 경우, 과도한 데이터 통화가 발생할 수 있습니다.
- 사용자 환경에 따라 일부 각도는 카메라로 확인이 제한될 수 있습니다.
***최적해동** - SmartThings 앱을 통해 Android 및 iOS 기기에서 사용 가능합니다. (Android OS 8.0 이상/최소 2 GB RAM 공간, iOS 13.0 이상) - 해당 내용은 S/W 업그레이드에 따라 변동될 수 있습니다.
- OCR (Optical Character Reader)로 판독하는 시스템으로, 라벨 정보에 따라 인식이 불가능할 수 있습니다. - 식재료 해동 상태는 사용환경에 따라 차이가 있을 수 있습니다.
***맞춤 요리** - 전용 모드 사용 가능 레시피: 스테이크/통삼겹살구이/돼지목살찜/닭다리구이/바비큐통닭 등 23가지 메뉴 - SmartThings 앱에서 218가지의 맞춤요리 레시피를 확인할 수 있습니다. - 실제 조리 시 사용 환경에 따라 차이가 있을 수 있습니다.
- 이미지는 연출 컷으로 실제 제품과 다를 수 있으며, 카탈로그에 인쇄된 제품의 색상은 실제와 약간 다를 수 있습니다. 상기 기능은 해당 모델에 한하며 일부 기능은 변경될 수 있습니다. - 자사 실험지로, 음식의 종류 및 양 등 실 사용 환경에 따라 차이가 있을 수 있습니다.

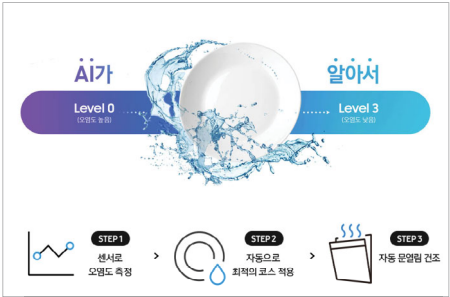

***멀티콕** - 멀티콕 기능은 SmartThings Cooking에 등록된 자동요리 메뉴(스캔콕, 세프콕, 맞춤요리)에 한해서 사용 가능합니다.
***스캔콕** - 제품사 간편식, 밀키트에 한정하여 이용 가능하며, 추후 각 식품사별 메뉴는 확대 및 변경될 수 있습니다. (프레스지 27종, 마이세프 27종, 알트레 14종, hy 5종, 테이스티나인 10종, CJ/제일제당 21종, 쉐프셰프 25종, 캐비아 11종, 대상 청정원 23종, 오뚜기 16종, 풀무원 24종, 동원 14종 대상, 22.4월 기준) - 실제 조리 시 사용 환경, 조리 방법 등에 따라 조리 시간에 차이가 있거나 추가 작업이 필요할 수 있습니다. - 간편식 스캔을 지원하지 않는 제품은 팝업 화면이 뜹니다. - SmartThings 앱 설치 및 연동이 필요하며, SmartThings와의 연결 시 큐커의 Wi-Fi 기능이 켜져 있어야 합니다. - SmartThings 앱을 통해 Android 및 iOS 기기에서 사용 가능합니다. (Android OS 8.0 이상/최소 2 GB RAM 공간, iOS 13.0 이상) - 해당 내용은 S/W 업그레이드에 따라 변동될 수 있습니다.
- 이미지는 연출 컷으로 실제 제품과 다를 수 있으며, 카탈로그에 인쇄된 제품의 색상은 실제와 약간 다를 수 있습니다. 상기 기능은 해당 모델에 한하며 일부 기능은 변경될 수 있습니다. - 자사 실험지로, 음식의 종류 및 양 등 실 사용 환경에 따라 차이가 있을 수 있습니다.

빈틈 없는 한국식(食) 마무리

BESPOKE AI 식기세척기



BESPOKE AI 식기세척기 14인용 기준



1 많은 그릇도 걱정 없는 14인용 대용량

Max Flex 3단 바구니로 최대 14인용까지 넉넉하게 세척할 수 있습니다. 더 커진 용량과 강력한 세척 날개로 편리하고 깨끗하게 세척하세요!

2 알아서 세척, 건조까지 AI 식기세척기

애벌세척 과정 중 오염도를 파악해 최적화된 코스로 물 사용량, 온도, 분사 세기 등을 알아서 조절해 줍니다. 자주 사용하는 코스를 먼저 추천해 주는 AI 맞춤 추천 기능으로 더욱 편리하게 사용할 수 있습니다.

3 세척수까지 안심되는 내장형 정수필터 (일부 모델에 한 함)

특허 출원된 정수 기술로 안심하고 세척할 수 있는 식기세척기입니다. 제품에 탑재된 정수 필터로 오래된 수도관 오염물질은 물론, 유충, 모래, 미세 플라스틱 걱정까지 줄일 수 있습니다. 12개월 간1번, 정수 필터 교체 알람이 울리면 간편하게 필터를 교체해 보세요.

*14인용 대용량 - 16개 식기 : 그릇 4개, 접시 4개, 수저 5개, 커피잔 1개, 잔받침 1개, 물컵 1개. - (구)효율관리기자재운용규정 내 식기세척기 세척성능 시험기준에 따름. - 식기의 형태, 적재 방식에 따라 수납 가능한 식기 수는 달라질 수 있습니다.
*AI 식기세척기 - 국내 식기세척기 최초 한국표준협회(KSA)의 AI+ 인증 취득 - AI 맞춤은 코스 설정을 통해 가능 - AI 빅데이터 학습으로(사용 상황, 프로파일 등) 적합한 세척 코스 추천 - 10회 이상 사용 시 사용 빈도수에 따라 코스 순서 변동 (매회 갱신, 최근 25개 코스 기억)
- 모드별 특정 옵션으로 3회 이상 동작하였을 때 물통 값 변경 (최근 10개 옵션 기억)
*내장형 정수필터 - 특허출원번호 P20210103091 - 당사 제품 적용 정수 필터 성능 평가 방법 : 면지(ISO Coarse A4 수준)와 물 1,600 L(약도 0.5NTU, 수압 60 psi, flow rate 최소 3.0 LPM) 주입 후 필터의 막힘 정도 확인, 20 % 이하로 막혀 PASS
- 해당 평가는 필터 업체인 MICROFILTER 자체 실험 결과로서 실 사용 환경에 따라 차이가 있을 수 있습니다. - 필터 교환주기 12개월 산정 근거 : 식기세척기 1회 사용 시 물 사용량 14 L 사용 기준 - 정수 필터는 마지막 행균 행정에서 작동합니다. - 필터의 수명은 수질, 사용량, 온도 등 주방 환경에 따라 달라질 수 있습니다. - 셀프 교체 필터는 별도로 구입해야 합니다. (2022.12 기준 19,800원, 가격은 추후 변동 가능)

BESPOKE AI 식기세척기 14인용, 12인용 기준

1 주방 환경에 따라 선택이 가능한 설치 타입



트루빌트인 타입은 도어 패널이 미포함되어 있고, **전면에 가구장을 별도로 부착하는 방법**입니다. 식기세척기 공간만큼 장 철거가 필요해 추가 싱크대 공사가 필요할 수 있습니다.

- 제품 구입 시 도어 패널은 불포함 사항으로 추가 비용이 발생할 수 있습니다. (14인용 신모델 기준임)
- 기존 싱크대 도어를 활용하여 도어 패널을 제작하거나, 가구장 공사 시 별도로 주문하여 부착 가능합니다.
- 주방 환경에 따라 설치가 불가하거나 추가 비용이 발생할 수 있습니다.
- 설치 환경에 따라 걸레받이 상단 일부를 커팅하게 될 수 있으며, 싱크대 리폼없이 걸레받이 커팅 작업만 하는 경우 추가 비용이 발생합니다.
- 싱크대 노후화로 보강 공사가 필요한 경우 별도 가구장 공사가 선행되어야 합니다.
- 전가레인지 아래에 식기세척기를 설치할 경우 띄움 자재 등 추가 비용이 발생할 수 있습니다.
- 배란다 설치는 불가능합니다
- 싱크장에 콘센트가 준비되어야 합니다.
- 14인용 - 급수 (4.0), 배수 (4.5)
- 12인용 - 급수 (4.5), 배수 (4.53)
- 위 이미지는 연출된 이미지로 실제와 다를 수 있습니다.




빌트인 타입은 식기세척기를 **싱크장 안에 설치하는 시공 방법**입니다. 식기세척기가 들어갈 공간의 장 철거가 필요하므로 주방 환경에 따라 추가 싱크대 공사가 필요할 수 있습니다.

- 주방 환경에 따라 설치가 불가하거나 추가 비용이 발생할 수 있습니다.
- 싱크장에 콘센트가 준비되어야 합니다.
- 가구장 높이 등 주방환경에 따라 걸레받이 절단이 필요할 수 있습니다.
- 싱크대 노후화로 보강 공사가 필요한 경우 별도 가구장 공사가 선행되어야 합니다.
- 전가레인지 아래에 식기세척기를 설치할 경우 띄움 자재 등 추가 비용이 발생할 수 있습니다.
- 14인용 - 급수 (4.0), 배수 (4.5)
- 12인용 - 급수 (4.5), 배수 (4.53)
- 위 이미지는 연출된 이미지로 실제와 다를 수 있습니다.

* 식기세척기 설치 전 삼성닷컴에서 식기세척기 설치가이드를 통해, 설치 환경 적합 여부와 리폼 공사 관련 여부를 상세히 확인하시기 바랍니다.

BESPOKE 식기세척기 1~2인 가구용 (카운터탑, 6인용) 기준



1 다양한 식기도 뽕송하게 열풍건조

3단계로 설정 가능한 열풍건조를 적용하여, 플라스틱 식기 위에 남아있는 물방울도 뽕송하게 건조할 수 있습니다.

2 99.999% 고온직수 파워살균 젖병까지 안심세척

유해균을 99.999% 살균해주는 고온 직수와 길고 강력한 하단 날개, 상단 날개의 2중 물살로 깨끗하게 닦아내고, 정확한 시점에 세제와 린스를 투입하여 만족스럽게 식기를 세척할 수 있습니다.

3 물땀함·물얼룩 걱정을 줄인 자동 문열림으로 자연건조까지

깨끗한 설거지의 마무리는 깔끔한 건조 아닐까요? 모든 세척 과정이 끝나면 자동으로 문이 열려 내외부 공기가 순환되면서 그릇에 남은 물기가 자연적으로 건조됩니다.

*열풍건조: 플라스틱 건조 성능 시험 관련 당사 DW30CB305** 표준코스+열풍건조(MAX)옵션에 대하여 비교모델 대비 플라스틱 건조성능 179% 개선
- 비교 모델: 당사 DW30CB300** (표준코스+강력건조옵션) - 시험 조건: 플라스틱, 유리 등 실사용 식기 로딩, 건조성능은 코스 종료 후 10분 뒤에 확인 (IEC 평가방법 활용, Rinse Aid 사용 조건) - 시험 기관: 국제인증기관 Intertek
*열풍건조 옵션 선택 시, 자동문열림 이후 열풍이 적용됩니다.
*99.9999% 살균: 당사 DW30CB300** 0 대상, 표준코스+고온 살균, 통살균 코스에 대해 대장균, 살모넬라 장염균(Salmonella enteritidis), 리스테리아 모노사이토제네스 99.9999% 살균 테스트하였으며, 실 사용 시 차이가 있을 수 있습니다.
*시험기관: 국제인증기관 Intertek
*시험방법: 살균된 비커/젖병/젓병 살균은 젖병으로 시험함에 균주를 접종하고 식기 바구니에 적재하여 세균 감소를 확인
*자동문열림: 햇볕 건조, 식기건조기 사용과는 차이가 있을 수 있습니다. 일부 플라스틱 그릇의 경우 건조 후에도 물기가 남아 있을 수 있습니다.
*그릇의 오목한 부분에 고인 물은 건조 후에도 남아 있을 수 있습니다.
*식기 바구니와 그릇이 닿는 부, 그릇 뒷면 오목부, 식기와 식기가 닿는 부분, 세척조 벽면 등에는 건조 후에도 물기가 남아 있을 수 있습니다.

정수기 | 후드

BESPOKE 정수기 모듈형



메인 파우셋



서브 파우셋



메인 파우셋



서브 파우셋



메인 파우셋



서브 파우셋

RA-F00MAAA5 (메인)
RA-F00SAAA5 (서브)

RA-F00MAAA6 (메인)
RA-F00SAAA6 (서브)

RA-F00MAAA7 (메인)
RA-F00SAAA7 (서브)

선택 가능 컬러

블랙

화이트

로즈골드

크기(mm)
W×H×D

메인 파우셋 : 48 × 295 × 185
서브 파우셋 : 30 × 250 × 130

메인 파우셋 : 48 × 295 × 185
서브 파우셋 : 30 × 250 × 130

메인 파우셋 : 48 × 295 × 185
서브 파우셋 : 30 × 250 × 130

* 정수기 제품 작동을 위해 메인 파우셋과 본체 구매는 필수입니다. 서브 파우셋은 조리수 필요시 옵션으로 선택할 수 있습니다.



본체 (정수/냉수/온수)

RA-F00MAAA5 (메인)
RA-F00SAAA5 (서브)

RWP71411A***



본체 (정수/냉수)

RA-F00MAAA6 (메인)
RA-F00SAAA6 (서브)

RWP71210A***



본체 (정수)

RA-F00MAAA7 (메인)
RA-F00SAAA7 (서브)

RWP71110A***

설치방식	빌트인	빌트인	빌트인
온도제어	정수 / 냉수 / 온수	정수 / 냉수	정수
본체크기(mm) W×H×D	상하 설치 시 170 × 405 × 490 좌우 설치 시 340 × 230 × 490	170 × 405 × 490 340 × 230 × 490	170 × 180 × 490 -
정수방식	직수	직수	직수
필터 사양	필터 구성	4단계 필터 시스템 (세디먼트 + 프리카본 복합 2 EA / 중공사1 EA / 포스트카본 1 EA)	4단계 필터 시스템 (세디먼트 + 프리카본 복합 2 EA / 중공사1 EA / 포스트카본 1 EA)
	필터 방식	UF (로터스 필터)	UF (로터스 필터)
출수 기능	유효정수량 (L)	2,500	2,500
	정량출수 (ml)	120 / 260 / 500 1,000 / 연속	120 / 260 / 500 1,000 / 연속
	온수 선택 온도 (°C)	40 / 75 / 85	-
위생	내부관 재질	본체/파우셋 : 스테인리스	본체/파우셋 : 스테인리스
	정체수 자동 배수	●	●
	직수관 자동 살균	●	●
에너지	소비전력	냉수 : 0.75 A / 온수 : 2,600 W	20 W
	소비효율등급	최저소비효율기준 만족	-
안전	누수감지	●	●
통신	Wi-Fi	●	●
조회 기능	필터 잔여량(% 표시)	●	●
	내부관 살균 상태	●	●

BESPOKE 후드 Air Infinite Line



NK90B8970AB / AC



NK90B8770AW / AP / AG

유형	침니형	
색상	<div>AB 타입리스 그레이지</div> <div>AC 타입리스 차콜</div>	<div>AW 글램 화이트</div> <div>AP 글램 핑크</div> <div>AG 글램 그레이</div>
성능	모드 스마트 모드 5단계 (MAX / 스마트 / 초강력 / 강력 / 일반)	스마트 모드 4단계 (스마트 / 초강력 / 강력 / 일반)
배기	스마트 상시 배기	
편의 기능	필터 스마트 싱스	스테인리스 필터 자동 ON/OFF, 스마트 상시배기, 부품 / 소모품 관리
조작방식	터치	
조명	엣지라이팅, 쿨링라이팅	쿨링라이팅
모터	BLDC 인버터 모터	
크기(mm) W×H×D	898 × 405 ~ 755 × 515	898 × 405 ~ 755 × 500

* RWP72451A***/RWP72250A***/RWP72150A*** 모델은 BESPOKE 냉장고 베버리지센터 탑재 모델과 호환되는 구동부로 필터는 탑재되어 있지 않습니다.
* 전원연결방식 - 플파워 사용을 위해서는 별도 전기공사가 필요할 수 있음. * 인덕션 Wi-Fi - SmartThings 앱을 통해 Android 및 iOS 기기에서 사용 가능하며, 해당 사항은 S/W 업그레이드에 따라 변동될 수 있음. (Android OS 8.0 이상(최소 2 GB RAM 공간), iOS 13.0 이상)
- 실 사용 환경에 따라 일부 기능에 차이가 있을 수 있습니다. * AI 꿀음 감지 - 실 사용 환경에 따라 일부 기능에 차이가 있을 수 있습니다. 기능에 대한 자세한 사항은 삼성닷컴을 확인하시기 바랍니다.
- 이미지는 연출 것으로 실제 제품과 다를 수 있으며, 카탈로그에 인쇄된 제품의 색상은 실제와 약간 다를 수 있습니다. 상기 기능은 해당 모델에 한하며 일부 기능은 변경될 수 있습니다. - 에너지소비효율 기준 변경이나 성능 개선에 따라 에너지소비효율 등급은 변경될 수도 있습니다.

BESPOKE 정수기 일체형



파우셋

RA-F00MAAA5 (메인)
RA-F00SAAA5 (서브)

RWP54***BF6M



파우셋

RA-F00MAAA6 (메인)
RA-F00SAAA6 (서브)

RWP54***BF7M



파우셋

RA-F00MAAA7 (메인)
RA-F00SAAA7 (서브)

RWP54***BF8M

선택 가능 컬러	오프 블랙	오프 화이트	멜로우 베이지
크기(mm) W×H×D	파우셋 : 50 × 278 × 165	파우셋 : 50 × 278 × 165	파우셋 : 50 × 278 × 165

빌트인	빌트인	빌트인
정수 / 냉수 / 온수	정수 / 냉수	정수
170 × 386 × 445	170 × 386 × 445	170 × 386 × 445
직수	직수	직수
4단계 필터 시스템 (프리카본 UF복합필터 1EA / PLUS 카본필터 1EA)	4단계 필터 시스템 (프리카본 UF복합필터 1EA / PLUS 카본필터 1EA)	4단계 필터 시스템 (프리카본 UF복합필터 1EA / PLUS 카본필터 1EA)
UF (로터스 필터)	UF (로터스 필터)	UF (로터스 필터)
1,500	1,500	1,500
120 / 260 / 500 1,000 / 연속	120 / 260 / 500 1,000 / 연속	120 / 260 / 500 1,000 / 연속
40 / 75 / 85 / 90	-	-
본체/파우셋 : 스테인리스	본체/파우셋 : 스테인리스	본체/파우셋 : 스테인리스
연결자재 : 플라스틱	연결자재 : 플라스틱	연결자재 : 플라스틱
●	●	●
●	●	●
냉수 : 0.75 A / 온수 : 2,600 W	냉수 : 0.75 A	20 W
최저소비효율기준 만족	-	-
●	●	●
●	●	●
●	●	●
●	●	●

* 정수기 일체형은 파우셋과 본체로 이루어진 제품입니다.

BESPOKE 후드 Air



NK90B8970AB / AC



NK90B8770AW / AP / AG

유형	침니형	
색상	<div>AB 타입리스 그레이지</div> <div>AC 타입리스 차콜</div>	<div>AW 글램 화이트</div> <div>AP 글램 핑크</div> <div>AG 글램 그레이</div>
성능	모드 스마트 모드 5단계 (MAX / 스마트 / 초강력 / 강력 / 일반)	스마트 모드 4단계 (스마트 / 초강력 / 강력 / 일반)
배기	스마트 상시 배기	
편의 기능	필터 스마트 싱스	스테인리스 필터 자동 ON/OFF, 스마트 상시배기, 부품 / 소모품 관리
조작방식	터치	
조명	엣지라이팅, 쿨링라이팅	쿨링라이팅
모터	BLDC 인버터 모터	
크기(mm) W×H×D	898 × 405 ~ 755 × 515	898 × 405 ~ 755 × 500

인덕션

Infinite AI 인덕션



NEW

NZ63DB857CAV



NEW

NZ63DB807CAV



NEW

NZ63DB503CFT

Glass 화구수	Infinite Glass 인덕션 3구 (콰트로 플렉스존 + 싱글 화구 1개)	인덕션 3구 (기본 화구 3개)	Infinite Glass 인덕션 3구 (기본 화구 3개)
조작부 색상	CAV 새틴 차콜		CFT 새틴 블랙
조작방식 프레임	LCD + 슬라이드 터치 컨트롤 슬림메탈 프레임		LED 프레임리스
안전기능	전원/화구 자동꺼짐, 출력/시간제어, 과열방지, 조리용기 감지 기능, 잔열표시, 잠금기능, 내열코일, 소프트웨어 안전성인증		전원/화구 자동꺼짐, 출력/시간제어, 과열방지, 조리용기 감지 기능, 잔열표시, 잠금기능, 내열코일, 소프트웨어 안전성인증
편의기능 액세서리	AI 꿀음 감지, 간편식 국/탕 데우기, 타이머, 출력 레벨, 사운드 온오프		타이머, 출력 레벨, 사운드 온오프
전원연결방식	-		-
출력(kW)	코드식 3.4		코드식 3.4
상판 타공 규격(mm) W×D 크기(mm) W×H×D	560 × 480 600 × 48 × 520		560 × 480 600 × 48 × 520

BESPOKE 인덕션 Infinite Line



NEW

NZ64B9899RA / RB



NEW

NZ63DB657CAWS / BS



NEW

NZ63DB607CAWS / BS

화구수	인덕션 4구 (콰트로 플렉스존 2개)	인덕션 3구 (콰트로 플렉스존 1개 + 기본 화구 1개)	인덕션 3구 (기본 화구 3개)
조작부 색상	RA 차콜	RB 그레이지	CAWS 글램 화이트
조작방식	LCD + 슬라이드 터치 컨트롤 + 마그네틱 다이얼		LCD + 슬라이드 터치 컨트롤
안전기능	전원/화구 자동꺼짐, 출력/시간제어, 과열방지, 조리용기 감지 기능, 잔열표시, 잠금기능, 내열코일, 소프트웨어 안전성인증		★스마트 컨트롤(원격 제어 OFF), 안심 알림, 전원/화구 자동꺼짐, 출력/시간제어, 과열방지, 조리용기 감지 기능, 잔열표시, 잠금기능, 내열코일, 소프트웨어 안전성인증
프레임	메탈 프레임		슬림 메탈 프레임
편의기능	타이머, 사운드 온/오프, Wi-Fi, 일시정지/재생		AI 꿀음 감지, 타이머, 사운드 온/오프, Wi-Fi, 일시정지/재생
액세서리	-		-
전원연결방식	풀파워식		코드식
출력(kW)	Min 4.0 / Max 7.4		3.4
상판 타공 규격(mm) W×D 크기(mm) W×H×D	560 × 480 600 × 48 × 522		560 × 480 600 × 48 × 520

더 플레이트



NEW

NZ63DG300CFW

화구수	기본화구 2개
조작방식	다이얼 (로즈골드)
안전기능	잠금 기능, 전원/화구 자동꺼짐, 출력/시간 제어, 일시정지/재생, 내열 코일, 과열 방지, 잔열 표기 (1단계), 소프트웨어 안전성 인증, 빠른 정지
프레임	-
편의기능	9+ 맥스 부스트, 타이머
전원연결방식	코드식
출력(kW)	3.3
상판 타공 규격(mm) W×D 크기(mm) W×H×D	- 597 × 46 × 320

* 전원연결방식 - 플파워 사용을 위해서는 별도 전기공사가 필요할 수 있음. * 인덕션 Wi-Fi - SmartThings 앱을 통해 Android 및 iOS 기기에서 사용 가능하며, 해당 사항은 S/W 업그레이드에 따라 변동될 수 있음. (Android OS 8.0 이상(최소 2 GB RAM 공간), iOS 13.0 이상)
- 실 사용 환경에 따라 일부 기능에 차이가 있을 수 있습니다. - 소프트웨어 안전성 인증 완료 (인증기관 : KTC, 한국기계전기전자시험연구원) * 스마트 컨트롤 - 실 사용 환경에 따라 일부 기능에 차이가 있을 수 있습니다. 기능에 대한 자세한 사항은 삼성닷컴을 확인하시기 바랍니다.
- 이미지는 연출 것으로 실제 제품과 다를 수 있으며, 카탈로그에 인쇄된 제품의 색상은 실제와 약간 다를 수 있습니다. 상기 기능은 해당 모델에 한하며 일부 기능은 변경될 수 있습니다. - 에너지소비효율 기준 변경이나 성능 개선에 따라 에너지소비효율 등급은 변경될 수도 있습니다.

정수기 | 인덕션 | 오븐 | 쿠키 | 식기세척기

60
61

식기세척기

Infinite AI 식기세척기

			
DW60BB997GAP		DW60BB997UAP	
설치 타입	빌트인	빌트인	
색상	<div>타입리스 그레이지</div> <div>타입리스 차콜</div>	<div>타입리스 그레이지</div> <div>타입리스 차콜</div>	
조작부 색상	그레이지	블랙	
조작부 타입/라이트 색상	대화형알림창(LCD) / 화이트	대화형알림창(LCD) / 화이트	
잔여시간 표시	전면 디스플레이	전면 디스플레이	
세척 방식	회전노출방식	회전노출방식	
용량	14인용	14인용	
에너지 소비량 (1회)	0.97 kW	0.97 kW	
물 소비량 (1회)	14 L	14 L	
세척코스	표준, AI맞춤, 예코, 강력, 스팀블림, 야간저소음, 상단급속, 유리잔, 플라스틱, 젓병살균, 행균건조, 찬물헹굼, 건조단독, 통살균	표준, AI맞춤, 예코, 강력, 스팀블림, 야간저소음, 상단급속, 유리잔, 플라스틱, 젓병살균, 행균건조, 찬물헹굼, 건조단독, 통살균	
옵션	정수필터(내장형), 고온살균, 행균추가, 열풍건조+(Max/강력/일반), 정수필터 교체알림, 예약세척, 자동문열림건조	정수필터(내장형), 고온살균, 행균추가, 열풍건조+(Max/강력/일반), 정수필터 교체알림, 예약세척, 자동문열림건조	
식기 바구니	3단, 수저통, 물배어링 홀러(중단)	3단, 수저통, 물배어링 홀러(중단)	
일반기능	내부조명, 누수센서	내부조명, 누수센서	
세척 노출 수	하단 / 중단 / 상단	하단 / 중단 / 상단	
크기(mm) W×H×D	595 × 815 × 572	595 × 815 × 572	

* DW60BB997*AP의 경우 DW60A9775UG와 패널 호환 불가

BESPOKE AI 식기세척기 (14인용)

					
DW60BG837B00		DW60BB837WAP		DW60BB837UAP	
설치 타입	트루빌트인	빌트인		빌트인	
색상	폴빌트인 (도어 패널 별도 필요)	<div>새틴 화이트</div> <div>새틴 베이지</div> <div>새틴 세이지 그린</div> <div>글램 핑크</div> <div>글램 화이트</div> <div>글램 네이비</div> <div>글램 베이지</div> <div>글램 차콜</div> <div>코타 모닝 블루</div> <div>코타 화이트</div> <div>코타 차콜</div> <div>쉬머 차콜</div> <div>쉬머 바이올렛</div>		<div>새틴 화이트</div> <div>새틴 베이지</div> <div>새틴 세이지 그린</div> <div>글램 핑크</div> <div>글램 화이트</div> <div>글램 네이비</div> <div>글램 베이지</div> <div>글램 차콜</div> <div>코타 모닝 블루</div> <div>코타 화이트</div> <div>코타 차콜</div> <div>쉬머 차콜</div> <div>쉬머 바이올렛</div>	
조작부 색상	블랙	화이트		블랙	
조작부타입 / 라이트색상	대화형알림창 (LCD) / 화이트	대화형알림창 (LCD) / 화이트		대화형알림창 (LCD) / 화이트	
잔여시간 표시	플로어 디스플레이	전면 디스플레이		전면 디스플레이	
세척방식	회전노출방식	회전노출방식		회전노출방식	
용량	14인용	14인용		14인용	
에너지소비량 (1회)	0.97 kWh	0.97 kWh		0.97 kWh	
물 소비량 (1회)	14L	14 L		14 L	
세척코스	표준, AI 맞춤 세척, 예코, 강력, 스팀블림,야간저소음,상단급속, 유리잔, 플라스틱, 젓병살균, 행균건조, 찬물헹굼, 건조단독, 통살균	표준, AI 맞춤 세척, 예코, 강력, 스팀블림,야간저소음,상단급속, 유리잔, 플라스틱, 젓병살균, 행균건조, 찬물헹굼, 건조단독, 통살균		표준, AI 맞춤 세척, 예코, 강력, 스팀블림,야간저소음,상단급속, 유리잔, 플라스틱, 젓병살균, 행균건조, 찬물헹굼, 건조단독, 통살균	
옵션	정수필터(내장형), 고온살균, 행균추가, 열풍건조+(Max/강력/일반/AI 절약모드), 정수필터 교체알림, AI 절약모드	정수필터(내장형), 고온살균, 행균추가, 열풍건조+(Max/강력/일반/AI 절약모드), 정수필터 교체알림, AI 절약모드		정수필터(내장형), 고온살균, 행균추가, 열풍건조+(Max/강력/일반/AI 절약모드), 정수필터 교체알림, AI 절약모드	
식기바구니	3단, 수저통 없음 (상단랙 수저 로딩)	3단, 수저통 없음 (상단랙 수저 로딩)		3단, 수저통 없음 (상단랙 수저 로딩)	
세척 노출 수	하단 / 중단 / 상단	하단 / 중단 / 상단		하단 / 중단 / 상단	
크기(mm) W×H×D	595 × 815 × 572	595 × 815 × 572		595 × 815 × 572	

					
DW60BB815WAP		DW60BB815UAP		DW60BB800UAP	
설치 타입	빌트인	빌트인		빌트인	
색상	<div>새틴 화이트</div> <div>새틴 베이지</div> <div>새틴 세이지 그린</div> <div>글램 핑크</div> <div>글램 화이트</div> <div>글램 네이비</div> <div>글램 베이지</div> <div>글램 차콜</div> <div>코타 모닝 블루</div> <div>코타 화이트</div> <div>코타 차콜</div> <div>쉬머 차콜</div> <div>쉬머 바이올렛</div>	<div>새틴 화이트</div> <div>새틴 베이지</div> <div>새틴 세이지 그린</div> <div>글램 핑크</div> <div>글램 화이트</div> <div>글램 네이비</div> <div>글램 베이지</div> <div>글램 차콜</div> <div>코타 모닝 블루</div> <div>코타 화이트</div> <div>코타 차콜</div> <div>쉬머 차콜</div> <div>쉬머 바이올렛</div>		<div>새틴 화이트</div> <div>새틴 베이지</div> <div>새틴 세이지 그린</div> <div>글램 핑크</div> <div>글램 화이트</div> <div>글램 네이비</div> <div>글램 베이지</div> <div>글램 차콜</div> <div>코타 모닝 블루</div> <div>코타 화이트</div> <div>코타 차콜</div> <div>쉬머 차콜</div> <div>쉬머 바이올렛</div>	
조작부 색상	WAP (화이트)	UAP (블랙)		UAP (블랙)	
조작부타입 / 라이트색상	상부터치 / 화이트	상부터치 / 화이트		상부터치 / 화이트	
잔여시간 표시	전면 디스플레이	전면 디스플레이		전면 디스플레이	
세척방식	회전노출방식	회전노출방식		회전노출방식	
용량	14인용	14인용		14인용	
에너지소비량 (1회)	0.97 kWh	0.97 kWh		0.97 kWh	
물 소비량 (1회)	14L	14 L		14 L	
세척코스	자동, 표준, 예코, 강력, 스팀블림, 야간저소음, 상단급속, 젓병살균, 다운로드	자동, 표준, 예코, 강력, 스팀블림, 야간저소음, 상단급속, 젓병살균, 다운로드		자동, 표준, 예코, 강력, 스팀블림, 야간저소음, 상단급속, 젓병살균, 다운로드	
옵션	고온살균, 행균추가, 열풍건조+(MAX/강력/일반)	고온살균, 행균추가, 열풍건조+(MAX/강력/일반)		고온살균, 행균추가, 열풍건조+(MAX/강력/일반)	
식기바구니	3단, 수저통 없음 (상단랙 수저 로딩)	3단, 수저통 없음 (상단랙 수저 로딩)		3단, 수저통 없음 (상단랙 수저 로딩)	
세척 노출 수	하단 / 중단 / 상단	하단 / 중단 / 상단		하단 / 중단 / 상단	
크기(mm) W×H×D	595 × 815 × 572	595 × 815 × 572		595 × 815 × 572	

* **식기세척기** - SmartThings 앱을 통해 빅스비 기능을 사용할 수 있으며, Wi-Fi 연결이 필요하며 일부 단말과는 호환되지 않을 수 있음 (Android OS 8.0 이상(최소 2 GB RAM 공간), iOS 13.0 이상)

- 실 사용 환경에 따라 일부 기능에 차이가 있을 수 있습니다.

- 이미지는 연출 컷으로 실제 제품과 다를 수 있으며, 카탈로그에 인쇄된 제품의 색상은 실제와 약간 다를 수 있습니다. 상기 기능은 해당 모델에 한하며 일부 기능은 변경될 수 있습니다. - 에너지소비효율 기준 변경이나 성능 개선에 따라 에너지소비효율 등급은 변경될 수도 있습니다.

식기세척기

BESPOKE AI 식기세척기

	
DW60DB711W01	
설치 타입	빌트인
색상	<div>코타 화이트</div>
조작부 타입/라이트 색상	상부 터치 / 화이트
세척 방식	회전노출방식
용량 / 에너지 소비량 (1회)	14인용 / 0.97 kWh
물 소비량 (1회)	14 L
세척코스	표준, 자동, 강력, 야간저소음, 상단급속, 통살균, 다운로드
옵션	강력건조, 행균추가, 고온살균
식기바구니	3단, 수저통 없음 (상단랙 수저 로딩)
세척 노출 수	하단 / 중단 / 상단
크기(mm) W×H×D	595 × 815 × 572

BESPOKE 식기세척기

1~2인 가구용 (카운터탑, 6인용)

			
DW30CB305CW0		DW30CB305CE0	
설치 타입	카운터탑	카운터탑	
색상	<div>화이트 (글래스)</div>	<div>베이지 (글래스)</div>	
조작부 타입	프론트 터치	프론트 터치	
조작부 라이트 색상	화이트	화이트	
세척 방식	회전노출분사	회전노출분사	
용량	6인용	6인용	
에너지 소비량 (1회)	0.59 kW	0.59 kW	
물 소비량 (1회)	10.9 L	10.9 L	
세척코스	표준, 강력, 급속, 젓병살균, 통살균	표준, 강력, 급속, 젓병살균, 통살균	
옵션	열풍건조, 버튼잠금, 행균추가, 고온살균, 자동문열림건조	열풍건조, 버튼잠금, 행균추가, 고온살균, 자동문열림건조	
식기 바구니	1단, 수저통 있음	1단, 수저통 있음	
일반기능	누수센서, 타임디스플레이, 취소/배수버튼	누수센서, 타임디스플레이, 취소/배수버튼	
세척 노출 수	상단/하단	상단/하단	
크기(mm) W×H×D	555 × 450 × 500 (상판 없음)	555 × 450 × 500 (상판 없음)	

정수 필터

DW-C001KR10

적용모델

기능

사양

권장 교체 주기
(사용환경에 따라 상이)

식기세척기 (DW60B*/DW60A*/DW60T*/DW50R*/DW50T* 로 시작하는 모델)

2중 마이크로 세디먼트 필터 (수돗물에 포함된 녹물 등 오염물 걱정 감소)

설치 KIT (세디먼트 필터 1개 + 헤더 및 연결 부품 포함)

초기 설치 이후 교체필터 활용

DW-C00FKR10

적용모델

기능

사양

권장 교체 주기
(사용환경에 따라 상이)

식기세척기 (DW60B*/DW60A*/DW60T*/DW50R*/DW50T* 로 시작하는 모델)

2중 마이크로 세디먼트 필터 (수돗물에 포함된 녹물 등 오염물 걱정 감소)

교체 필터 (세디먼트 필터 1개) * DW-C001KR10에 대한 교체필터

6개월 * 식기세척기 1일 1회 물 14L 사용기준
(교체 알림은 SmartThings 적용모델에 한함)

DW-C00RKR10

적용모델

기능

사양

권장 교체 주기
(사용환경에 따라 상이)

식기세척기 정수필터 내장형 모델 전용

마이크로 세디먼트 필터 (수돗물에 포함된 녹물 등 오염물 걱정 감소)

교체 필터 (세디먼트 필터 1개)

12개월 * 식기세척기 1일 1회 물 14L 사용기준
(교체 알림은 SmartThings 적용모델에 한함)

* **식기세척기** - SmartThings 앱을 통해 빅스비 기능을 사용할 수 있으며, Wi-Fi 연결이 필요하며 일부 단말과는 호환되지 않을 수 있음 (Android OS 8.0 이상(최소 2 GB RAM 공간), iOS 13.0 이상)

- 실 사용 환경에 따라 일부 기능에 차이가 있을 수 있습니다.

- 이미지는 연출 컷으로 실제 제품과 다를 수 있으며, 카탈로그에 인쇄된 제품의 색상은 실제와 약간 다를 수 있습니다. 상기 기능은 해당 모델에 한하며 일부 기능은 변경될 수 있습니다. - 에너지소비효율 기준 변경이나 성능 개선에 따라 에너지소비효율 등급은 변경될 수도 있습니다.

* **AI 맞춤 세척 / AI 절약모드** - 실 사용 환경에 따라 일부 기능에 차이가 있을 수 있습니다. 기능에 대한 자세한 사항은 삼성닷컴을 확인하시기 바랍니다.

CLEAN

매일매일 깨끗한 우리 가족 의류케어



의류케어

68

에어컨

84

공기청정기

94

청소기

98

제습기

105

깨끗하고 편리하게, 공간은 조용하게

BESPOKE 그랑데 세탁기^{AI}



화이트

빠르고 보송하게, 공간은 쾌적하게

BESPOKE 그랑데 건조기^{AI}



세틴 라이트베이지

	튼튼함은 기본 평생보증까지 모터 평생보증으로 걱정 없이 사용할 수 있습니다.		2023 글로벌 고객만족도(GCSI) 세탁기 부문 19년 연속 1위		2024 대한민국 혁신상품 이노스타 16년 연속 1위		2024 대한민국 친환경상품 그린스타 20년 연속 1위		2023 대한민국 올해의 녹색상품 선정 -수상모델: WF25CB*95B*
	2023 한국산업의 고객만족도(KCSI) 세탁기 부문 14년 연속 1위		2023 대한민국 혁신대상 제품혁신상 수상		미국산업디자인협회(IDSA) 주관 2023 IDEA Award 가전제품 부문 파이널리스트상 수상		2023 한국품질 만족지수(KS-QEII) 드럼세탁기 부문 14년 연속 1위		세탁기, 건조기 부문 한국표준협회 AI+ 인증

	튼튼함은 기본 평생보증까지 모터와 컴프레서 평생보증으로 걱정 없이 사용할 수 있습니다.		2023 글로벌 고객만족도(GCSI) 건조기 부문 5년 연속 1위		2024 대한민국 혁신상품 이노스타 6년 연속 1위		2024 대한민국 친환경상품 그린스타 6년 연속 1위		2023 대한민국 올해의 녹색상품 선정 -수상모델: DV2*CB8*90B*		녹색기술 인증 획득 -수상기술: 고효율 히트 펌프와 열교환기를 적용한 에너지 효율 향상 기술
	2023 한국산업의 고객만족도(KCSI) 건조기 부문 2년 연속 1위		2023 대한민국 혁신대상 제품혁신상 수상		미국산업디자인협회(IDSA) 주관 2023 IDEA Award 가전제품 부문 파이널리스트상 수상		2022 한국품질 만족지수(KS-QEII) 건조기 부문 3년 연속 1위		2024 대한민국 브랜드명예의 전당 건조기 부문 5년 연속 수상		

1 세탁물에 맞춰 깨끗하고 부드럽게 AI 버블

AI로 옷감 종류와 세탁물의 무게, 오염도에 따라 최적의 버블의 양으로 깨끗하고 섬세하게 AI 맞춤세탁 합니다. 세제를 충분히 녹여 만든 버블이 옷감 사이사이 빠르고 깊숙하게 스며듭니다.



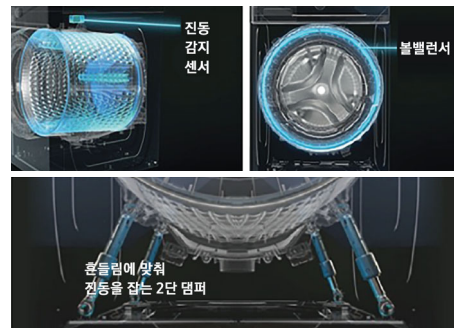
2 미세플라스틱을 줄이고 에너지를 절약하는 현명한 선택

버블워시와 섬세한 드럼 동작으로 미세플라스틱 발생량과 옷감 손상을 줄여줍니다. 24/25kg 드럼 세탁기는 에너지 소비효율 1등급 최저기준보다 세탁물 1kg당 소비전력량이 20% 낮아 에너지 효율이 좋습니다.



3 줄어든 진동으로 조용하게 진동소음 저감 시스템

불밸런서, 진동감지센서와 업그레이드된 2단 댐퍼로 진동과 소음을 줄여 편안하고 조용하게 세탁합니다.



1 AI 맞춤건조 & 자연의 좋은 건조

정밀센서가 최적의 온도와 습도를 센싱하여 정확하고 빠르게 건조합니다. 드럼 내부 최고 온도가 60°C를 넘지 않아 옷감 손상을 줄여주고, 건조통 뒤판 전면 360° 에어홀의 풍부한 바람이 골고루 구석구석 건조합니다.



2 주변을 쾌적하게 AI 공간제습

세탁실 주변 공간의 온도와 습도를 센싱하여 최적의 습도를 알아서 맞춤줍니다. 공간제습키트를 사용해 공간을 쾌적하게 관리할 수 있습니다.



3 열교환기에 모일 수 있는 먼지를 직접 청소할 수 있는 직접관리형 열교환기

직접 확인하고 청소 가능한 열교환기로 위생적인 관리가 가능합니다. 올인원필터와 마이크로 안심필터로 건조기를 위생적으로 관리 할 수 있습니다.



* **평생 보증** - 평생보증은 기한 없는 무상수리를 의미하며, 제품 교환 및 구인이 한급에는 적용되지 않습니다. - 평생보증은 디지털 인버터 모터 한정입니다. - 제품 품질 보증 기간은 1년이며, 자세한 내용은 제품 보증서를 참고하시기 바랍니다.
* **국내 최대 용량 25kg 세탁기** - 2023년 2월 1일, 한국에너지관리공단에 신고된 가정용 전기세탁기(드럼) 기준.
* **AI 버블** - AI 버블은 AI 맞춤세탁에서 작동함. - 블라우스와 라넬리 3kg 부하 기준, 마모표(Cotton K White dobby cloth, 10 x 10 cm)의 세탁처리 전 후의 손상도 비교 시 표준세탁 코스 대비 AI 맞춤세탁 섬세 처리 시의 옷감 케어 손상 정도가 20 % 이상 개선됨. - 오염도 매우높음 감지 시, 세제 추가 투입 및 세탁&헹굼 추가되어 표준 세탁 대비 세탁 성능 평균 20 % 개선됨. - 자사 시험 결과로 실사용 환경에 따라 다를 수 있음.
* **AI 맞춤세탁** - 세탁물 종류 분석은 세탁량 3kg 이하, 오염도 감지는 세탁량 9kg 이하에서 동작하며, 실사용 환경 및 세탁물 종류에 따라 다를 수 있음. - 옷감 종류 분석은 WF21CB***** / WF24CB***** / WF24B***** / WF25B***** / WF24A***** 모델에 한함.
* **미세플라스틱저감 코스** 1) WF24CB***** / WF25CB***** 모델, 미세플라스틱저감 코스와 표준코스 비교, 40도, Polyester 후드티 2kg 옷감 기준, 미세플라스틱 발생량 최대 60% 저감(비영리조직인 '오션와이즈' 시험결과, 25kg/24kg 세탁기 공통) 2) WF24CB***** / WF25CB***** 모델, 미세플라스틱저감 코스와 표준코스 비교, 40도, Polyester 후드티 2kg 부하 기준, 마모시험표의 세탁처리 전 후의 마모도 비교 시 손상도 최대 50% 개선(자사 시험 결과로 실사용 환경에 따라 다를 수 있음)
* **에너지소비효율등급** 1) 한국에너지공단 홈페이지 등록 Data 기준 에너지 소비효율 최저기준 : 45.8 Wh/kg 2) 25kg 세탁기 : WF25B***** / WF25CB88***** - 36.2 Wh/kg, WF25CB87***** - 33.4 Wh/kg 3) 한국에너지공단 규정 인증 시 실측된 에너지 사용량 기준으로, 제품 부착된 에너지소비효율등급 라벨 내 사용량과 다를 수 있습니다. 에너지소비효율 기준 변경이나 성능 개선에 따라 에너지소비효율 등급은 변경될 수도 있습니다. 4) Wh/kg : 에너지소비효율등급 지표로 kg당 소비 전력량
* **진동소음 저감 시스템** - 2023년 신모델 WF25CB***** : 51.7dB, 진동폭 0.03mm - 2022년 구모델 WF25B***** : 54.9dB, 진동폭 0.07mm - 시험조건 : 3.6kg 부하, 표준코스, 탈수레벨 4기준 - 국제인증기관 Intertek의 검증을 받은 자사 시험 결과로 실사용 환경에 따라 다를 수 있음. - 이미지는 연출 컷으로 실제 제품과 다를 수 있으며, 카탈로그에 인쇄된 제품의 색상은 실제와 약간 다를 수 있습니다. 제품 스펙은 모델별로 다를 수 있으며 일부 스펙은 변경될 수 있습니다. 상세 스펙은 뒷면 모델별 스펙 페이지 참조.

* **평생 보증** - 평생보증은 기한 없는 무상수리를 의미하며, 제품 교환 및 구인이 한급에는 적용되지 않습니다. - 평생보증은 디지털 인버터 모터와 컴프레서 한정입니다. - 제품 품질 보증 기간은 1년이며, 자세한 내용은 제품 보증서를 참고하시기 바랍니다.
* **국내 최대 용량 22kg 건조기** - 2024년 3월 29일 기준, 국내 판매 중인 가정용 의류건조기 기준.
* **AI 맞춤건조** - 시험모델 : 23년 자사 건조기 DV20CB***** / DV21CB***** 실사용 1kg 기준, AI 맞춤건조 코스(건조정도 3), 22년 자사 건조기 DV20B***** 모델 대비 에너지 최대 19%, 시간 최대 10분 절감. 당사 자체 시험방법으로 KATRI(한국과학기술연구원)에서 시험한 결과로 실사용 환경에 따라 다를 수 있음.
* **자연의 좋은 건조** - 건조 중 드럼 내부 최고 온도 57°C(KATRI 시험 21.9월 기준). 시험 방법 : 표준 코스 실사용 2kg 건조 기준, 드럼 내부 온도는 필터 입구 온도로 측정. 건조 온도 60 °C 대비 70 °C에서 수축률 2배 증가(KATRI 시험, 18.8월 기준). 시험 방법 : 50, 60, 70 °C 각 온도에서 2시간 노출 시의 면적 수축률 측정(시료 섬유 조성 : 84 % 나일론, 16 % 폴리우레탄). 자사 시험법에 따른 KATRI(한국과학기술연구원) 실험치로 실사용 환경에 따라 다를 수 있음.
* **AI 공간제습** - 공간제습 기능 사용 시, 건조를 열교환기 커버를 공간제습키트™로 변경. - 제습능력은 16L, 규정한 조건(온도 27도, 습도 60%) 하에서 운전시켰을 때 제습 수량은 1일(24시간)당 L로 표시한 것으로, 시험 공간의 넓이와 무관함. 실사용 환경에 따라 상이할 수 있음.
- 센싱하는 습도는 제품 위치와 환경에 따라 실제 습도와 차이가 있을 수 있음. - 건조기의 공간제습+ 추천 알람은 'AI 맞춤추천 On' 설정 시에만 발생하며, 건조 코스 시작 시의 습도가 80 % 이상으로 감지된 경우 해당 코스 종료 시 공간제습+ 추천 알람.
- AI 공간제습 기능은 일부 모델에 한해 지원(DV2*CB**9*** 등).
* **열교환기** - 마이크로 안심필터 사용 시 마이크로 안심필터 청소 주기 25회(당 1회 알람). 마이크로 안심필터 사용 시 열교환기 청소 주기 300회(당 1회 알람(미사용 시 100회(당 1회 알람)). 제품 내 부가기능에서 3차 필터 알람 on 필요. (초기 제품 구매 시 off 상태)
* **열통내부살균** - 건조기 내부 환경도도 살균, 대장균을 99.9 % 살균. - 세균으로 오염된 면직물(5 cm x 3 cm)을 건조기 내부 9곳에 부착 후 열통내부살균 코스 작동. - 국제인증기관 Intertek의 검증을 받은 자사 시험 결과로 실사용 환경에 따라 다를 수 있음. - 이미지는 연출 컷으로 실제 제품과 다를 수 있으며, 카탈로그에 인쇄된 제품의 색상은 실제와 약간 다를 수 있습니다. 제품 스펙은 모델별로 다를 수 있으며 일부 스펙은 변경될 수 있습니다. 상세 스펙은 뒷면 모델별 스펙 페이지 참조.

더 깨끗하고 강력하게 그랑데 통버블 세탁기

국내 최초 최대 용량
25kg



블랙캐비어

다양한 라이프스타일을 위한 소형 다용도 세탁기



그레이지

평생보증
삼성전자
평생보증
모터평생보증으로 걱정없이
사용할 수 있습니다.

INNO STAR
2023 대한민국
혁신상품
이노스타
11년 연속 1위

GREEN STAR
2023 대한민국
친환경상품
그린스타
11년 연속 1위


KCSI
2023 한국산업의
고객만족도(KCSI)
세탁기 부문
14년 연속 1위

ENERGY STAR
2022 올해의
에너지 위너상
수상모델: WA25B8377W

JD POWER
2021 美 JD POWER
미국 소비자 만족도
1위 선정 (전자동)

1 풍부한 버블로 더 깨끗하게 버블폭포

세제가 옷감에 닿기 전 버블키트가 물과 세제, 공기를 잘 섞어주어 풍부한 버블을 만들어냅니다. 버블이 세제를 그냥 녹인 물보다 빠르게 옷감에 흡수되어 구석구석 깨끗하게 세탁해줍니다.



2 제트샷과 입체돌풍물살로 빠르고 강력하게 입체돌풍세탁

세탁물 위로 분사되는 강력한 제트샷이 세탁물의 찌든 때를 제거해 줄 뿐만 아니라 세탁시간을 약 1/2로 줄여주어 30분만에 세탁이 완료됩니다. 듀얼DD 모터와 12개의 입체 날개가 만들어내는 입체돌풍물살로 강력하고 시원하게 세탁해줍니다.



3 살균세탁과 스테인리스 이중안심필터로 완성한 안심위생관리

60도 살균세탁으로 유해세균을 99.9 % 제거해 더 깨끗하게 세탁합니다. 대용량 스테인리스 이중안심필터가 먼지를 꼭 잡아주고, 통풍이 잘되는 구조니까 위생적으로 사용할 수 있습니다.



1 온 가족 안심 케어 살균, 삶음, 위생 세탁

위생이 걱정되는 요즘, 고온으로 매일매일 세탁하세요.



2 쌓아두지 말고 매일 빠르게 소량 분리 세탁

매일 입는 교복 셔츠, 땀에 젖은 운동복, 양말, 손수건 등 소량의 급한 세탁물을 이제 쌓아두지 말고 바로바로 세탁하세요.



3 아이를 최우선으로 생각하는 아가사랑

음소거 모드와 볼림 옵션으로 조용하고 깨끗하게 세탁하세요.



*평생 보증 - 평생보증은 기한 없는 무상수리를 의미하며, 제품 교환 및 구입이 한금에는 적용되지 않습니다. - 평생보증은 디지털 인버터 모터 한정입니다. - 제품 품질 보증 기간은 1년이며, 자세한 내용은 제품 보증서를 참고하시기 바랍니다.
*인체돌풍세탁 - 30분 : 25kg 용량 IEC 3kg 부하 기준 (3단 수위). 표준세탁 코스에 제트샷 옵션 적용 시, 표준세탁 코스 대비 시간 약 1/2로 줄어든 (58분→30분) - 규격 시험법 기준(충돌관리기자재운용규정에 의거) 자사 시험치로 실사용 환경에 따라 달라질 수 있습니다.
*유해세균 99.9% 제거 - 황색포도상구균, 대장균, 녹농균 99.9% 이상 제거 - 황색포도상구균, 대장균, 녹농균으로 오염된 10cm×10cm 면직물을 1m×1m 면직물에 부착하여 60도 살균세탁 코스 동작 전포 5kg 기준 - 국제인증기관 Intertek의 검증을 받은 자사 시험 결과로 실사용 환경에 따라 다를 수 있습니다.
*60도 살균세탁 - 60도 살균세탁코스는 목표 온도 도달을 위해 냉수와 온수를 모두 연결 필요, 실사용 환경에 따라 실제 세탁 온도가 달라질 수 있음 * 삼성은 21년 미국 J.D. Power가 전미 소비자 만족도 1위 선정(전자동) J.D. Power 2021 소비자 만족도 조사에 대한 자세한 내용은 jdpower/awards에서 확인 가능.
*국내 최초 25kg 세탁기 - 2022년 5월 16일 신고 완료, 한국에너지공단 가정용 전기세탁기(일반) 기준.
*국내 최대 용량 25 kg - 2023년 2월 14일 한국에너지공단에 신고된 가정용 전기세탁기(일반) 기준.
- 이미지는 연출 컷으로 실제 제품과 다를 수 있으며, 카탈로그에 인쇄된 제품의 색상은 실제와 약간 다를 수 있습니다. 제품 스펙은 모델별로 다를 수 있으며 일부 스펙은 변경될 수 있습니다. 상세 스펙은 뒷면 모델별 스펙 페이지 참조.

*90도 살균세탁 - 황색포도상구균, 대장균, 녹농균 99.99% 이상 제거. - 황색포도상구균, 대장균, 녹농균으로 오염된 10cm×10cm 면직물을 1m×1m 면직물에 부착하여 90도 살균세탁 코스 동작, 전포 1.5kg 기준 - 국제인증기관 Intertek 검증을 받은 자사 시험 결과이며, 실사용 환경에 따라 다를 수 있음.
*70도 살균세탁 - 황색포도상구균, 대장균, 녹농균 99.9% 이상 제거. - 황색포도상구균, 대장균, 녹농균으로 오염된 10cm×10cm 면직물을 1m×1m 면직물에 부착하여 70도 살균세탁 코스 동작, 전포 1.5kg 기준 - 국제인증기관 Intertek 검증을 받은 자사 시험 결과이며, 실사용 환경에 따라 다를 수 있음.
*소량분리세탁 - 1kg 17분: 소량패속 코스, 중수위, 행금 1회 설정 기준, IEC 시험포(면 100%) 1kg - 1.5kg 19분: 소량패속 코스, 고수위, 행금 1회 설정 기준, IEC 시험포(면 100%) 1.5kg - 자사 시험 결과로 실사용 환경에 따라 다를 수 있음.
*볼림 옵션 - 소량패속, 울/섬세, 행금+탈수, 탈수, 무세제통세탁 코스에서는 선택되지 않음.
- 이미지는 연출 컷으로 실제 제품과 다를 수 있으며, 카탈로그에 인쇄된 제품의 색상은 실제와 약간 다를 수 있습니다. 제품 스펙은 모델별로 다를 수 있으며 일부 스펙은 변경될 수 있습니다. 상세 스펙은 뒷면 모델별 스펙 페이지 참조.

새틴 세이지그린

매일매일 산뜻한 맞춤 슈즈 케어 솔루션

BESPOKE 슈드레서

- 신발에 묻은 오염은 제거 후 사용 - 신발의 소재, 두께, 형태, 상태, 슈트리 사용 여부 등에 따라 탈취, 건조, 살균 성능에 차이가 있을 수 있음 - 슈드레서 사용 전 반드시 신발에 부착된 라벨과 신발 구입 시 동봉된 취급상 주의사항 확인 요망
- 특정 소재(예: 모피, 실크, 가죽) 신발의 경우 손상의 우려가 있으니 주의사항 확인 요망 - 소재 특성에 따라 일부 신발의 경우 슈드레서 케어와 상관없이 물에 젖었을 때 얼룩이나 변형이 날 수 있음.



튼튼함은 기본, 평생보증까지
모터와 컴프레서 평생보증으로
걱정 없이 사용할 수 있습니다.



iF 디자인 어워드 2022
(International Forum Design Award 2022)
제품 부문 Winner



2023 대한민국
혁신대상
제품혁신상 수상



2021 굿디자인어워드
산업부 장관상 수상

1 에어워시와 UV 냄새분해필터로 UV 강력 탈취

신발 속 다양한 냄새 입자를 에어워시로 털어내고 UV 냄새분해필터가 털어낸 냄새를 최대 95 % 제거해 줍니다.

최대
95% 제거

곱곱한 냄새 주성분
'Iso-Butyraldehyde'

코린내 주성분
'Isovaleraldehyde'

시큼한 냄새 주성분
'Acetone'

땀냄새 주성분
'Isovaleric acid'

발냄새 주성분
'2,3-Butanedione'

STEP 1
신발 구석구석
바람을 전달하여
신발 냄새를
신발에서 분리

STEP 2
분리 된 냄새 입자를
UV 냄새분해필터로
분해

* iF 디자인 어워드 2022 - '22년형 BESPOKE 슈드레서 모델'로 수상함.

* 평생 보증 - 평생보증은 기한 없는 무상수리를 의미하며, 제품 교환 및 구입가 환급에는 적용되지 않습니다. - 평생보증은 디지털 인버터 모터 & 컴프레서 한정입니다. - 제품 품질 보증 기간은 1년이며, 자세한 내용은 제품 보증서를 참고하시기 바랍니다.

* UV 강력 탈취 - Isovaleric acid(땀냄새), 2,3-Butanedione(발냄새), Iso-Butyraldehyde(곱곱한 냄새), Isovaleraldehyde(코린내), Aceton(시큼한 냄새) 상기 5종 가스에 대하여 하기 평가 방법으로 강력 코스로 최대 95% 제거. - 시험 모델: DJ*O**O*****
- 시험 방법: 3종류의 표준 시편(CVA 깔창/가죽/메쉬의 시편)에 상기 가스 오염 후 강력 코스 작동 후 전여량을 측정하여 각 시편별 탈취율을 계산하여 평균한 값. - 국제인증기관 Intertek 인증을 받은 자사 실험 결과, 실험실 수치로 실사용 환경에 따라 다를 수 있음.
- 장기간 방치되거나 고농도의 냄새가 묻은 신발의 경우 탈취 후에도 잔여 냄새가 남을 수 있음.

- 이미지는 연출 컷으로 실제 제품과 다를 수 있으며, 카탈로그에 인쇄된 제품의 색상은 실제와 약간 다를 수 있습니다. 제품 스펙은 모델별로 다를 수 있으며 일부 스펙은 변경될 수 있습니다. 상세 스펙은 뒷면 모델별 스펙 페이지 참조.

2 매일 신는 신발 기분 좋게 저온 섬세 건조

신발 세탁 후 자연건조하더니 그동안 그 신발은 신지 못해서 아쉬운 경험 있으시죠?

저온 섬세 건조로 습하고 끈적한 느낌을 보송하고 상쾌하게 바꿔 보세요. 40°C 이하의 온도로 관리하여 손상 걱정 없이 뽀송하게 건조합니다.

저온 섬세 건조 히트 펌프 기술 적용

슈드레서	표준케어 코스	2시간
자연건조		30시간
* 구두 1켤레, 일상생활시 습기찬 상태 기준 (수분량 20g 기준)		
슈드레서	강력건조 코스	6시간
자연건조		53시간
* 러닝화 1켤레, 신발 내부까지 많이 젖은 상태 기준 (수분량 60g 기준)		

3 국내 가전 최초 제는 UVC 살균으로 99.9 % 살균

외출 시 묻어오는 세균 걱정되시죠? 국내 가전 최초 제는 UVC 살균을 적용해 바이러스와 세균을 99.9 % 살균할 수 있습니다.

intertek
Total Quality Assured

바이러스 99.99% 살균
PEDV(코로나 일종), Influenza A(인플루엔자 일종),
ICHV(아데노 일종), IBRV(헤르페스 일종),
PEV(엔테로 일종)

intertek
Total Quality Assured

세균 99.9% 살균
황색포도상구균, 대장균, 박테리균

제는 UV 살균존

제품 상단의 제는 UVC 램프가
바이러스와 세균 살균

4 다양한 신발에 맞게, 온 가족을 위한 맞춤 케어

전용 슈트리와 케어존으로 다양한 신발은, 멀티 트레이를 활용해 최대 4켤레까지 신발을 맞춤 관리할 수 있습니다.

매일 신는 신발은 35분만에 가볍게 보송케어로, 탈취와 살균, 건조가 필요하다면 표준케어나 집중케어로 빠르고 강력하게 관리하세요.

* 롱부츠 전용 제트슈트리™는 '23년 모델에는 제공되지 않으며, 삼성전자서비스센터를 통해 별도 구매해야 함.

전문 케어

전용 슈트리로 -
신발 구석구석
탈취/건조
(최대 신발사이즈
300 mm)

온 가족 슈즈 케어

멀티 트레이 설치하여
최대 4켤레까지

상황에 따라-기본 코스

상황에 따라
기본 코스

집중케어 전문적인 관리를 위한 4시간 코스

표준케어 일상적인 관리를 위한 2시간 코스

보송케어 상쾌한 착화감을 위한 35분 코스

신발 종류에 따라-다운로드 코스

신발 종류에 따라
다운로드 코스

1. 강력케어* 2. 강력 건조* 3. 구두*
4. 롱부츠 5. 뽀송* 6. 세탁 케어* 7. 부츠
(다운로드 코스 선택/별도 구매 필요)* 기본코스

목적에 따라-부가기능

목적에 따라
부가기능

UV 살균 바이러스, 세균을 살균하기 위해 깨끗하게

창정 보관 관리 후에도 늘 상쾌하게

잠금(3초) 어린이의 임의 조작 방지를 위한 조작부 잠금

제트 슈트리™

제트 슈트리™

신발 내부 구석구석 탈취/건조 (최대 300 mm)

롱부츠 전용 강력 탈취/건조 (최대 600 mm)

멀티 트레이

멀티 트레이

신발 4켤레까지 최대 4켤레까지

* 저온 섬세 건조 - 표준케어 코스: 구두 1켤레에 수분량 20g으로 표준케어 코스와 자연건조로 평균 90% 건조, 수분량 20g 기준은 눈비 오는 날 내 시간 실외 활동으로 신발 내부가 일부 젖은 상태 - 강력건조 코스: 러닝화 1켤레에 수분량 60g으로 강력건조 코스와 자연건조로 99% 이상 건조, 수분량 60g 기준은 눈비 오는 날 외부 활동으로 신발 내부까지 많이 젖은 상태 - 시험 환경: 자연건조 (실내 환경, 온도 23±3°C, 습도 24±3%RH), 슈드레서 (환온형습 행바 내부, 온도 23±3°C, 습도 55±5%RH) - 시험 모델: DJ30*9***** - 건조도 정의: Dehumidification ratio(%) = (건조 후 신발에서 제거된 수분량) / (신발에 추가된 수분량) × 100 - 국제인증기관 Intertek 검증을 받은 자사 실험 결과, 실험실 수치로 실사용 환경에 따라 다소 차이 날 수 있음. - 물에 젖은 가죽 신발은 슈드레서를 사용하여 케어하지 마세요. 가죽의 경우 물이 묻고 건조가 되면 소재에 따라 수축이 생길 수 있습니다.
- 특히 모피나 실크, 가죽 등 특수 소재가 들어간 신발은 제조사 또는 수입사에서 제공하는 취급상 주의사항을 꼭 확인하고 사용하세요.

* 국내 가전 최초 - 국내 제조사 중 제는 UVC 램프(용량방전형) 적용 전기 건조기(신발관리기)에 대한 안전인증 획득 기준

* 99.9% 살균 - 살균은 제품의 상단에서만 가능하며, 신발 외부 살균에는 적용되지 않음. 1) 바이러스 살균 - 바이러스로 오염된 면직물(3cm × 3cm) 시편 9개를 신발 외부에 부착하여 집중케어 코스 + UV 살균 옵션 1회 작동 후 바이러스 활성 확인 시험결과 대상 바이러스 각각 9999% 제거. - 바이러스 결과 판정법: TCID50/Influenza A virus - 인플루엔자 바이러스 일종 / Porcine epidemic diarrhoea virus(PEDV) - 코로나 바이러스 일종 / Infectious canine hepatitis virus(ICHV) - 아데노 바이러스 일종 / Infectious Bovine Rhinotracheitis virus(IBRV) - 헤르페스 바이러스 일종 / Porcine enterovirus(PEV) - 엔테로 바이러스 일종 - 국제인증기관 Intertek 검증을 받은 고려대학교 약학대학 약과학연구소 실험결과로, 실사용 환경에 따라 다를 수 있음. - 시험 대상 바이러스(PEDV)는 코로나 바이러스(Coronaviridae)의 일종으로 신종 코로나 바이러스(COVID-19)와 구조적 특징과 상태는 유사하나, 해당 시험은 신종 코로나 바이러스(COVID-19)에 대한 시험 결과와 관련 없음. 2) 세균 살균 - 황색포도상구균, 대장균, 박테리균 99.9% 제거. - 집중케어 코스 + UV 살균 옵션 1회 동작 시 시험해 소립된 세균에 대한 살균율을 의미함. - 신발 외부 전체 9군데에 세균으로 오염된 면직물(3cm × 3cm) 부위 후 집중케어 코스 + UV 살균 옵션 작동. - 국제인증기관 Intertek 검증을 받은 자사 실험 결과로, 실사용 환경에 따라 다를 수 있음.
* 멀티 트레이 - 멀티 트레이는 23년 모델에서만 제공되며, 멀티 트레이 사용 시 2-3분째 칸은 구두/운동화 같은 낮은 높이(최대 150mm)의 신발만 사용 가능.
- 이미지는 연출 컷으로 실제 제품과 다를 수 있으며, 카탈로그에 인쇄된 제품의 색상은 실제와 약간 다를 수 있습니다. 제품 스펙은 모델별로 다를 수 있으며 일부 스펙은 변경될 수 있습니다. 상세 스펙은 뒷면 모델별 스펙 페이지 참조.

AI 콤보 | 원바디 Top-Fit | 세탁기

BESPOKE AI 콤보



나만의
세탁실 뽐내고
상품받자!



2024 NEW

WD25DB8995BZ
WD25DB8995BB

용량 (세탁 / 건조)	25 kg / 15 kg	
오토 오픈 도어	●	
AI 맞춤 코스	●	
AI 맞춤추천	●	
AI 절약 모드	●	
이불 코스	●	
살균 코스	●	
펏케어 코스	●	
스마트컨트롤	●	
세탁기	시 버블 / 초강력 워터샷	● / 2개
	시 세제자동투입 / 탁도센서	● / ●
	오염도 감지 / 옷감특성 감지	● / ●
	미세플라스틱저감 코스	●
	무세제통세척+	●
건조기	건조타입	인버터 히트펌프 + 히터
	울인원 먼지필터	●
	직수 파워 오토 클린	●
	공간제습코스 / 제습키트	- / -
	제습센서	-
디자인	열풍내부살균	●
	디스플레이 / 드럼라이트	AI 홀(터치 LCD) / ●
	컬러	BZ - 다크스틸 BB - 새틴 라이트베이지
	도어	강화유리
예약기능 / 버튼 잠금	● / ●	
크기(mm) W×H×D	686 × 1,110 × 875	
에너지소비효율	세탁1등급	

BESPOKE 그랑데^{AI}
원바디 Top-Fit



WF2522HDKKP
WF2522HRRRP

WF2522HDFFP
WF2522HDEEP

WF2522HDDFA
WF2522HDEEA

용량 (세탁 / 건조)	25 kg / 22 kg	25 kg / 22 kg	25 kg / 22 kg
오토 오픈 도어	●	●	-
AI 맞춤세탁 / AI 맞춤건조	● / ●	● / ●	● / ●
AI 슬관구역 / AI 맞춤추천	● / ●	● / ●	● / ●
AI 절약 모드	●	●	●
AI 이불세탁 / AI 이불건조	● / ●	● / ●	● / ●
살균세탁 / 살균건조	● / ●	● / ●	● / ●
펏케어세탁 / 펏케어건조	● / ●	● / ●	● / ●
스마트컨트롤	●	●	●
세탁기	AI 버블 / 초강력 워터샷	● / 2개	● / 2개
	AI 세제자동투입 / 탁도센서	● / ●	● / ●
	오염도 감지 / 옷감특성 감지	● / ●	● / ●
	미세플라스틱저감 코스	●	●
	무세제통세척+	●	●
건조기	건조타입	인버터 히트펌프 + 히터	인버터 히트펌프 + 히터
	울인원필터/마이크로안심필터	● / ●	● / ●
	공간제습코스 / 제습키트	● / ●	● / ●
	제습센서	●	●
	열풍내부살균	●	●
디자인	디스플레이 / 드럼라이트	울인원컨트롤 / ●	울인원컨트롤 / ●
	컬러	KKP - 새틴 블랙 RRP - 새틴 아이보리	FFP - 새틴 그린 EEP - 그레이지
	도어	강화유리	강화유리
	예약기능 / 버튼 잠금	●(세탁만) / ●	●(세탁만) / ●
크기(mm) W×H×D	686 × 1,890 × 875	686 × 1,890 × 875	686 × 1,890 × 875
에너지소비효율	세탁/건조 1등급	세탁/건조 1등급	세탁/건조 1등급

BESPOKE 그랑데^{AI}
원바디 Top-Fit



WF2522HDBBA

WF2420HCVVC
WF2420HCWWC

용량 (세탁 / 건조)	25 kg / 22 kg	24 kg / 20 kg
오토 오픈 도어	-	-
AI 맞춤세탁 / AI 맞춤건조	● / ●	● / ●
AI 슬관구역 / AI 맞춤추천	● / ●	● / ●
AI 절약 모드	●	●
AI 이불세탁 / AI 이불건조	● / ●	● / ●
살균세탁 / 살균건조	● / ●	● / ●
펏케어세탁 / 펏케어건조	● / ●	● / ●
스마트컨트롤	●	●
세탁기	AI 버블 / 초강력 워터샷	● / 2개
	AI 세제자동투입 / 탁도센서	● / ●
	오염도 감지 / 옷감특성 감지	● / ●
	미세플라스틱저감 코스	●
	무세제통세척+	●
건조기	건조타입	인버터 히트펌프 + 히터
	울인원필터/마이크로안심필터	● / ●
	공간제습코스 / 제습키트	● / ●
	제습센서	- / -
	열풍내부살균	●
디자인	디스플레이 / 드럼라이트	울인원컨트롤 / ●
	컬러	새틴 라이트베이지
	도어	강화유리
	예약기능 / 버튼 잠금	●(세탁만) / ●
크기(mm) W×H×D	686 × 1,890 × 875	686 × 1,890 × 872
에너지소비효율	세탁/건조 1등급	세탁/건조 1등급

BESPOKE
그랑데 세탁기^{AI}



WF25CB8895BV
WF25CB8895BE
WF25CB8895BW

WF25CB8895BB
WF25CB8895BF

용량	25 kg	25 kg
울인원컨트롤	●	●
오토 오픈 도어	●	●
AI 버블 / 초강력 워터샷	● / 2개	● / 2개
AI 맞춤 세탁	AI 세제자동투입 / 탁도센서	●
	오염도 감지	●
	옷감특성 감지	●
	AI 맞춤세탁	●
	AI 코스연동 (*삼성건조기 연동 시)	●
AI 기능	AI 슬관구역 / AI 맞춤추천	● / ●
	나만의 코스리스트	●
	AI 이불세탁	●
	AI 절약 모드	●
	미세플라스틱저감 코스	●
살균세탁	●	●
무세제통세척+	●	●
펏케어세탁	●	●
스마트 컨트롤	●	●
디자인	디스플레이 / 드럼라이트	울인원컨트롤 / ●
	컬러	BV - 블랙캐비어 BE - 그레이지 BW - 화이트
	도어	강화유리
예약기능 / 버튼 잠금	● / ●	● / ●
크기(mm) W×H×D	686 × 984 × 875	686 × 984 × 875
에너지소비효율	1등급	1등급

BESPOKE
그랑데 세탁기^{AI}



WF25CB8890BV
WF25CB8890BB

WF25CB8695BK
WF25CB8695BV

WF25CB8650BV
WF25CB8650BW
WF25CB8650BE

WW13BB844DGB

WW10TP34DSG

용량	25 kg	25 kg	25 kg	13 kg	10 kg
울인원컨트롤	●	-	-	-	-
오토 오픈 도어	-	-	-	-	-
버블워시 / 초강력 워터샷	● / 2개	● / 2개	● / 2개	● / 2개	● / 2개
AI 맞춤 세탁	AI 세제자동투입 / 탁도센서	● / ●	- / ●	●(세제자동투입) / ●	●(세제자동투입) / ●
	오염도 감지	●	●	●	●
	옷감특성 감지	●	●	●	-
	AI 맞춤세탁	●	●	●	●
AI 기능	AI 코스연동 (*삼성건조기 연동 시)	●	●	●	●
	AI 슬관구역 / AI 맞춤추천	● / ●	● / ●	● / ●	● / ●
	나만의 코스리스트	●	●	●	●
	AI 이불세탁	●	●	-	-
	AI 절약 모드	●	●	●	-
미세플라스틱저감 코스	●	●	●	●	-
살균세탁(살음세탁)	● / -	● / -	● / -	● / -	- / ●
무세제통세척+	●	●	●	●	●
펏케어세탁	●	●	●	-	-
스마트 컨트롤	●	●	●	●	●
디자인	디스플레이 / 드럼라이트	울인원컨트롤 / ●	심플컨트롤 / ●	심플컨트롤 / ●	심플컨트롤 / ●
	컬러	BV - 블랙캐비어 BB - 새틴 라이트베이지	BK - 새틴 블랙 BV - 블랙캐비어	BV - 블랙캐비어 BW - 화이트 BE - 그레이지	블랙캐비어
	도어	강화유리	강화유리	강화유리	틴트(실버)
예약기능 / 버튼 잠금	● / ●	● / ●	● / ●	● / ●	● / ●
크기(mm) W×H×D	686 × 984 × 875	686 × 984 × 875	686 × 984 × 875	600 × 850 × 725	600 × 850 × 690
에너지소비효율	1등급	1등급	1등급	1등급	1등급

그랑데 통버블 세탁기



WA25B8377KV
WA23A8377KV

WA21A8376KV

WA18CG6K46BD

WA18CG6K46BW

WA30DG2120BV
WA30DG2120EE

용량	25 kg / 23 kg	21 kg	18 kg	18 kg
제트샷	●	●	●	●
인버터 모터	듀얼DD	듀얼DD	듀얼DD	듀얼DD
다이아몬드 세탁조	스월 세탁조	스월 세탁조	스월 세탁조	스월 세탁조
이중안심필터	●	●	●	●
스마트 체크 / 스마트 컨트롤	● / ●	● / -	● / ●	● / ●
60도 살균세탁	●	●	-	-
무세제통세척	●	●	●	●
4중 진동 저감	●	●	●	●
강력세탁+ / 정정세탁	● / ●	● / ●	- / ●	- / ●
안전도어락 / 어린이 보호기능	● / ●	● / ●	● / ●	● / ●
예약기능	●	●	●	●
물높이 조절	10단	10단	10단	10단
액체 전용 세제함	●(버블키트)	●(버블키트)	- (버블키트)	- (버블키트)
컬러 / 도어	블랙캐비어 / 강화유리	블랙캐비어 / 강화유리	베르사유그레이 / 강화유리	화이트 / 강화유리
디자인	후면컨트롤	후면컨트롤	후면컨트롤	후면컨트롤
크기(mm) W×H×D	700 × 1,151 × 748 (25 kg) 700 × 1,131 × 748 (23 kg)	700 × 1,131 × 748	637 × 1,093 × 701	637 × 1,093 × 701
에너지소비효율	2등급	2등급	2등급	2등급


용량	3 kg
살음용량	1.5 kg
90도살음 / 70도살균 / 아기옷	●
소량패속	●
표준	●
행궁+탈수	●
울 / 섬세	●
무세제통세척	●
스테인리스 세탁판	●
필터	●
물높이 조절	●
행궁 추가	최대 6회
안전도어락시스템 / 7중안전설계	●
색상	BV - 블랙캐비어 EE - 그레이지
크기(mm) W×H×D	450 × 809 × 540
에너지 소비효율	3등급
소비전력	살음 2,500 W

- 울인원컨트롤: 울인원컨트롤 기능은 세탁기, 건조기를 전용 상단 설치 키트로 직접 설치한 경우에 한해 사용 가능하며, 직접 설치가 아닌 경우 일부 기능의 사용이 제한될 수 있습니다.
- 이미지는 연출 컷으로 실제 제품과 다를 수 있으며, 카탈로그에 인쇄된 제품의 색상은 실제와 약간 다를 수 있습니다. 일부 스펙은 변경될 수 있습니다. - 에너지소비효율 기준 변경이나 성능 개선에 따라 에너지소비효율 등급은 변경될 수도 있습니다.

- 울인원컨트롤: 울인원컨트롤 기능은 세탁기, 건조기를 전용 상단 설치 키트로 직접 설치한 경우에 한해 사용 가능하며, 직접 설치가 아닌 경우 일부 기능의 사용이 제한될 수 있습니다.
- 이미지는 연출 컷으로 실제 제품과 다를 수 있으며, 카탈로그에 인쇄된 제품의 색상은 실제와 약간 다를 수 있습니다. 일부 스펙은 변경될 수 있습니다. - 에너지소비효율 기준 변경이나 성능 개선에 따라 에너지소비효율 등급은 변경될 수도 있습니다.

건조기

BESPOKE
그랑데 건조기^{AI}


					
DV22DB8890BV DV22DB8890BE DV22DB8890BW		DV22DB8890BF DV22DB8890BB		DV20CB8890BV DV20CB8890BE DV20CB8890BW	
건조타입	인버터 히트펌프 + 히터	인버터 히트펌프 + 히터	인버터 히트펌프 + 히터	인버터 히트펌프 + 히터	인버터 히트펌프 + 히터
용량	22 kg	22 kg	20 kg	20 kg	20 kg
울인원컨트롤	연결가능 (호환세탁기)	연결가능 (호환세탁기)	연결가능 (호환세탁기)	연결가능 (호환세탁기)	연결가능 (호환세탁기)
오토 오픈 도어	●	●	●	●	●
울인원필터 / 마이크로안심필터	● / ●	● / ●	● / ●	● / ●	● / ●
양방향 도어	-	-	-	-	-
AI 기능	AI 맞춤건조	●	●	●	●
	AI 이물건조	●	●	●	●
	AI 코스연동 (*상성세탁기 연동시)	●	●	●	●
	AI 습관지역 / AI 맞춤추천 나만의 코스리스트	● / ●	● / ●	● / ●	● / ●
에어워시	살균건조	●	●	●	●
	이물 / 먼지털기	●	●	●	●
	패딩케어 / 아웃도어 발수케어	● / ●	● / ●	● / ●	● / ●
공간제습	공간제습코스	●	●	●	●
	제습키트	●	●	●	●
펫케어건조	외부온습도센서	●	●	●	●
	열풍내부살균 / 내부케어코스	● / -	● / -	● / -	● / -
스마트 컨트롤	●	●	●	●	●
리모컨	-	-	-	-	-
내장형물통	● (7 L)	● (7 L)	● (7 L)	● (7 L)	● (7 L)
선반	-	-	-	-	-
디자인	디스플레이 / 드럼라이트	심플컨트롤 / ● BV - 블랙캐비어 / BE - 그레이지 BW - 화이트	심플컨트롤 / ● BF - 새틴 그린 BB - 새틴 라이트베이지	심플컨트롤 / ● BV - 블랙캐비어 / BE - 그레이지 BW - 화이트	심플컨트롤 / ● BF - 새틴 그린 BB - 새틴 라이트베이지
	컬러	강화유리	강화유리	강화유리	강화유리
	도어	686 × 984 × 872	686 × 984 × 872	686 × 984 × 872	686 × 984 × 872
크기(mm) W×H×D					
에너지소비효율	1등급	1등급	1등급	1등급	1등급

BESPOKE
그랑데 건조기^{AI}

					
DV20CB8870BV DV20CB8870BB		DV20CB8690BK DV20CB8690BV		DV20CB8600BV DV20CB8600BW DV20CB8600BE	
건조타입	인버터 히트펌프 + 히터	인버터 히트펌프 + 히터	인버터 히트펌프 + 히터	인버터 히트펌프 + 히터	인버터 히트펌프 + 히터
용량	20 kg	20 kg	20 kg	20 kg	20 kg
울인원컨트롤	연결가능 (호환세탁기)	연결가능 (호환세탁기)	연결가능 (호환세탁기)	연결가능 (호환세탁기)	연결가능 (호환세탁기)
오토 오픈 도어	-	●	●	●	●
울인원필터 / 마이크로안심필터	● / ●	● / ●	● / ●	● / ●	● / ●
양방향 도어	-	-	-	-	-
AI 기능	AI 맞춤건조	●	●	●	●
	AI 이물건조	●	●	●	●
	AI 코스연동 (*상성세탁기 연동시)	●	●	●	●
	AI 습관지역 / AI 맞춤추천 나만의 코스리스트	● / ●	● / ●	● / ●	● / ●
에어워시	살균건조	●	●	●	●
	이물 / 먼지털기	●	●	●	●
	패딩케어 / 아웃도어 발수케어	● / ●	● / ●	● / ●	● / ●
공간제습	공간제습코스	●	●	●	●
	제습키트	●	●	●	●
펫케어건조	외부온습도센서	●	●	●	●
	열풍내부살균 / 내부케어코스	● / -	● / -	● / -	● / -
스마트 컨트롤	●	●	●	●	●
리모컨	-	-	-	-	-
내장형물통	● (7 L)	● (7 L)	● (7 L)	● (7 L)	● (7 L)
선반	-	-	-	-	-
디자인	디스플레이 / 드럼라이트	심플컨트롤 / ● BV - 블랙캐비어 BB - 새틴 라이트베이지	심플컨트롤 / ● BK - 새틴 블랙 BV - 블랙캐비어	심플컨트롤 / ● BV - 블랙캐비어 / BW - 화이트 BE - 그레이지	심플컨트롤 / ● BV - 블랙캐비어 / BW - 화이트 BE - 그레이지
	컬러	강화유리	강화유리	강화유리	강화유리
	도어	686 × 984 × 872	686 × 984 × 872	686 × 984 × 872	686 × 984 × 872
크기(mm) W×H×D					
에너지소비효율	1등급	1등급	1등급	1등급	1등급

- 울인원컨트롤: 울인원컨트롤 기능을 세탁기, 건조기를 전용 상단 설치 키트로 직렬 설치한 경우에 한해 사용 가능하며, 직렬 설치가 아닌 경우 일부 기능의 사용이 제한될 수 있습니다.
- 이미지는 연출 컷으로 실제 제품과 다를 수 있으며, 카탈로그에 인쇄된 제품의 색상은 실제와 약간 다를 수 있습니다. 일부 스펙은 변경될 수 있습니다. - 에너지소비효율 기준 변경이나 성능 개선에 따라 에너지소비효율 등급은 변경될 수도 있습니다.

BESPOKE
그랑데 건조기^{AI}

			
DV10BB8440GB		DV90T5740SE	
건조타입	인버터 히트펌프	인버터 히트펌프	인버터 히트펌프
용량	10 kg	9 kg	9 kg
울인원컨트롤	연결불가	연결불가	연결불가
오토 오픈 도어	-	-	-
울인원필터 / 마이크로안심필터	● / ●	● / ●	● / ●
양방향 도어	-	●	●
AI 기능	AI 맞춤건조	●	●
	AI 코스연동 (*상성세탁기 연동시)	●	●
	AI 습관지역 / AI 맞춤추천 나만의 코스리스트	● / ●	● / ●
	살균건조 / 에어살균+	● / -	- / ●
에어워시	이물 / 먼지털기	●	●
	패딩케어 / 아웃도어 발수케어	- / -	- / -
	공간제습코스	-	-
공간제습	제습키트	-	-
	외부온습도센서	-	-
펫케어건조	-	-	-
열풍내부살균 / 내부케어코스	- / ●	- / ●	- / ●
스마트 컨트롤	●	●	●
리모컨	●	●	●
내장형물통	● (4.6 L)	●	●
선반	●	●	●
디자인	디스플레이 / 드럼라이트	심플컨트롤 / ●	심플컨트롤 / ●
	컬러	블랙캐비어	그레이지
	도어	강화유리	틴트(실버)
크기(mm) W×H×D	600 × 850 × 650	600 × 850 × 650	600 × 850 × 650
에너지소비효율	1등급	1등급	1등급




삼성 건조기 전용 직렬설치 키트(상단설치 키트)

										
SKK-ANV/ANE/ANW		SKK-ANG/ANB/ANF/ANK		SKK-ALE/ALW		SKK-ALB/ALF/ALS		SKK-ALV/ALP		
컬러	ANV - 블랙캐비어 ANE - 그레이지 ANW - 화이트		ANG - 새틴 세이지그린 ANB - 새틴 라이트베이지 ANF - 새틴 그린 ANK - 새틴 블랙		ALE - 그레이지 ALW - 화이트		ALB - 새틴 라이트베이지 ALF - 새틴 그린 ALS - 새틴 실버		ALV - 블랙캐비어 ALP - 이녹스	
호환모델	24, 23, 22, 21년형 BESPOKE 그랑데 세탁기 ^{AI} 위, 24, 23년형 BESPOKE 그랑데 건조기 ^{AI} 직렬 설치 시 사용 가능 (20년형 그랑데 세탁기 ^{AI} 와 직렬설치 불가)				24, 23, 22, 21년형 BESPOKE 그랑데 세탁기 ^{AI} 위, 22, 21년형 BESPOKE 그랑데 건조기 ^{AI} 직렬 설치 시 사용 가능 (20년형 그랑데 세탁기 ^{AI} 와 직렬설치 불가)					




												
SKK-ATE/ATW		SKK-ATV/ATP		SKK-SRV/SRW		SKK-TKV/TKW		SKK-UDE/UDW		SKK-UUW		
컬러	ATE - 그레이지 ATW - 화이트		ATV - 블랙캐비어 ATP - 이녹스		SRV - 블랙캐비어 SRW - 화이트		TKV - 블랙캐비어 TKW - 화이트		UDE - 그레이지 UDW - 화이트		UUW - 화이트	
호환모델	24, 23, 22, 21년형 BESPOKE 그랑데 ^{AI} 외 삼성 드럼세탁기 16kg 이상 모델 위, 14kg 이상 건조기 직렬 설치 시 사용 가능				10kg 건조기 설치 키트 (WW13BB8844DGB, WW13BB8844DGH)		9kg 건조기 설치 키트 (삼성 드럼세탁기 16kg 이상 모델 위 설치 가능)		9kg 건조기 설치 키트 (WF12F9K3UMW1/UMW11, WW10TP34DSG/DBH)		9kg 건조기 설치 키트 (WW11* ^T *****)	

에어드레서 | 슈드레서

BESPOKE
에어드레서



					
DF24CB9900CR DF24CB9900AR		DF24CB9900ER		DF10A9500CG	
용량		상의 5~9 벌 + 하의 5 벌		상의 5~9 벌 + 하의 5 벌	
UV냄새분해필터/미세먼지집진필터 긴 옷 케어존		- / ●		● / ●	
컬러		● CR - 크리스탈 미러 AR - 미스티 핑크 미러		● 새틴 베이지	
코스	의류케어	표준, 살균, 대용량케어, 미세먼지, 급속, 교복, 데님, 겨울코트, 울/니트, 정장, 패딩, 아웃도어, 블라투스, 모피/가죽, 액세서리, 아기옷, 침구커버, 인형, 마스크살균, 내부살균		표준, 살균, 대용량케어, 미세먼지, 급속, 교복, 데님, 겨울코트, 울/니트, 정장, 패딩, 아웃도어, 블라투스, 모피/가죽, 액세서리, 아기옷, 침구커버, 인형, 마스크살균, 내부살균	
	섬세건조	표준, 살균, 대용량케어, 미세먼지, 급속, 교복, 데님, 겨울코트, 울/니트, 정장, 패딩, 아웃도어, 블라투스, 모피/가죽, 액세서리, 아기옷, 침구커버, 인형, 마스크살균, 내부살균		매일케어, 교복, 데님, 아기옷, 침구커버, 인형, 겨울코트, 울니트, 정장, 패딩, 아웃도어, 외출 전, 미세먼지, 블라투스/원피스, 모피/가죽, 액세서리, 마스크살균, 내부살균	
	살균 공간제습	Si맞춤건조, 셔츠, 수영복, 아웃도어, 피트니스, 블라투스, 데님, 패딩, 시간건조(1/2/3), 공간제습(2/4)		Si맞춤건조, 셔츠, 수영복, 아웃도어, 피트니스, 블라투스, 데님, 패딩, 시간건조(1/2/3), 공간제습(2/4)	
디스플레이 / 내부라이트		● 도어 Open 시 가능 LCD 터치 / ●		● 도어 Open 시 가능 LCD 터치 / ●	
양방향도어 습도센서		- ● 안감케어아웃걸이 화전키트		- ● 5개	
액세서리	바지무게추	- (별판)		- (별판)	
	선반	-		1개	
	멀티행어	● -		● -	
스마트컨트롤		●		●	
크기(mm) W×H×D		595 × 1,960 × 595		595 × 1,960 × 595	
소비전력		1,700 W		1,700 W	

BESPOKE
에어드레서



					
DF24CB9600WR DF24CB9600ER		DF24CB9600AR		DF18CB8700CR	
용량		상의 5~9 벌 + 하의 1 벌		상의 5~9 벌 + 하의 1 벌	
UV냄새분해필터/미세먼지집진필터 긴 옷 케어존		- / ●		- / ●	
컬러		● WR - 글램 화이트 ER - 새틴 베이지		● 미스티 핑크 미러	
코스	의류케어	표준, 살균, 대용량케어, 미세먼지, 급속, 교복, 데님, 겨울코트, 울/니트, 정장, 패딩, 아웃도어, 블라투스, 모피/가죽, 액세서리, 아기옷, 침구커버, 인형, 마스크살균, 내부살균		표준, 살균, 대용량케어, 미세먼지, 급속, 교복, 데님, 겨울코트, 울/니트, 정장, 패딩, 아웃도어, 블라투스, 모피/가죽, 액세서리, 아기옷, 침구커버, 인형, 마스크살균, 내부살균	
	섬세건조	표준, 살균, 대용량케어, 미세먼지, 급속, 교복, 데님, 겨울코트, 울/니트, 정장, 패딩, 아웃도어, 블라투스, 모피/가죽, 액세서리, 아기옷, 침구커버, 인형, 마스크살균, 내부살균		표준, 살균, 대용량케어, 미세먼지, 급속, 교복, 데님, 겨울코트, 울/니트, 정장, 패딩, 아웃도어, 블라투스, 모피/가죽, 액세서리, 아기옷, 침구커버, 인형, 마스크살균, 내부살균	
	살균 공간제습	Si맞춤건조, 셔츠, 수영복, 아웃도어, 피트니스, 블라투스, 데님, 패딩, 시간건조(1/2/3), 공간제습(2/4)		Si맞춤건조, 셔츠, 수영복, 아웃도어, 피트니스, 블라투스, 데님, 패딩, 시간건조(1/2/3), 공간제습(2/4)	
디스플레이 / 내부라이트		● 도어 Open 시 가능 LCD 터치 / ●		● 도어 Open 시 가능 LCD 터치 / ●	
양방향도어 습도센서		- ● 5개		- ● 5개	
액세서리	안감케어아웃걸이	-		-	
	바지무게추	5개		3개	
	멀티행어	- (별판)		- (별판)	
스마트컨트롤		-		-	
크기(mm) W×H×D		● 595 × 1,960 × 595		● 595 × 1,960 × 595	
소비전력		1,700 W		445 × 1,960 × 595	

- 이미지는 연출 컷으로 실제 제품과 다를 수 있으며, 카탈로그에 인쇄된 제품의 색상은 실제와 약간 다를 수 있습니다. 일부 스펙은 변경될 수 있습니다. - 에너지소비효율 기준 변경이나 성능 개선에 따라 에너지소비효율 등급은 변경될 수도 있습니다.

BESPOKE
슈드레서

			
DJ40CB9600NE		DJ40CB9600WE	
용량		4컬레	
제논 UVC 살균		●	
UV냄새분해필터		●	
저온 섬세 건조		●	
컬러		새틴 세이지그린	
코스	관리코스	집중케어, 표준케어, 보송케어	
	다운로드	강력케어, 강력건조, 구두, 골프화, 등산화, 레인부츠, 부츠	
제트슈트리	일반 신발용	2개	
	롱부츠 전용	0개	
멀티 트레이		1개	
디스플레이		1개	
스마트컨트롤		LED 터치	
스마트컨트롤		●	
물비움통		●	
내부라이트		●	
청정보관		●	
잠금		●	
아로마시트용 키트		●	
크기(mm) W×H×D		450 × 1,135 × 361	
소비전력		400 W	

BESPOKE
슈드레서

			
DJ40CB9600CE		DJ30B9500BE	
용량		4컬레	
제논 UVC 살균		●	
UV냄새분해필터		●	
저온 섬세 건조		●	
컬러		코타 차콜	
코스	관리코스	집중케어, 표준케어, 보송케어	
	다운로드	매일케어, 외출 전, 강력	
제트슈트리	일반 신발용	등산화, 구두, 골프화, 등산화, 레인부츠, 부츠, 젖은 운동화	
	롱부츠 전용	2개	
멀티 트레이		0개	
디스플레이		1개	
스마트컨트롤		-	
스마트컨트롤		LED 터치	
스마트컨트롤		●	
물비움통		●	
내부라이트		●	
청정보관		●	
잠금		●	
아로마시트용 키트		●	
크기(mm) W×H×D		450 × 1,135 × 361	
소비전력		400 W	

- 이미지는 연출 컷으로 실제 제품과 다를 수 있으며, 카탈로그에 인쇄된 제품의 색상은 실제와 약간 다를 수 있습니다. 일부 스펙은 변경될 수 있습니다. - 에너지소비효율 기준 변경이나 성능 개선에 따라 에너지소비효율 등급은 변경될 수도 있습니다.

2024 NEW

BESPOKE AI 무풍 갤러리



- 2023 브랜드스타
무풍에어컨
7년 연속 1위
- 2023 무풍갤러리
한국표준협회
AH+ 인증
- 2023 대한민국
올해의 녹색상품
4년 연속 수상
- 2023 대한민국
혁신대상제품혁신상
2년 연속 수상
- 2023 IDEA 국제디자인
어워즈 수상
제품디자인 Finalist
- 2023 GD 디자인
어워드 선정
- 2023 국가고객만족도
에어컨 부문 NCSI
2년 연속 1위
- 2023 글로벌
고객만족도 GCSI
14년 연속 1위

쉽게 열어 더 편하게 관리하는 이지케어 8단계

1) 기존 극세필터에 황균구리원사를 적용한 항균구리 극세필터

2) UVLED로 4개의 팬 99.9% 살균 UVLED 팬 살균

3) 스스로 냉방종료 후 깨끗하게 맞춤건조

4) 열교환기 내부 청소까지 청결하게 위시클린

5) 스스로 상태를 점검해주는 AI 진단

6) 패널 전체가 열려 직접 관리가 가능한 이지오픈패널

7) 손에 닿지 않던 팬까지 청결하게 관리 할 수 있는 이지오픈팬

8) 유지비 걱정 없이 깨끗하게 위셔블필터 물세척

- 이지케어 8단계는 24년 갤러리 전모델에 적용

*** 항균구리 극세필터** - 항균(세균 증식 억제)기능 - 내용 : 구리 항균 섬유로 제작된 극세필터로 필터 내 세균 증식 억제. - 시험결과 : 항균구리 극세필터에서 황색포도상구균 배양건조 99.9% 증식 억제. - 시험조건 : 시험균을 항균구리 극세필터에 주입한 후 18시간 뒤 항균력이 없는 표준 연포에 균을 주입한 경우와 비교해 균의 성장이 억제된 정도(정균감소율)를 계산 - 시험환경 : 온도 37±1℃(중식에 유리한 온도) - 대상모델 : 항균구리 극세필터 원단 - 참조 규격 : KS K 0693:2016 - 국내 공인기관의 시험 결과로 실사용 환경에 따라 다를 수 있음.

*** UVLED 살균** - UVLED를 상부 및 하부 팬에 조사하여 빛이 닿는 영역에 대해 99.9% 살균 - 시험결과 : 상기 살균 영역에서 대장균, 황색포도상구균 99.9% 제거. - 시험조건 : UV조사 영역 중 3곳에 균을 접종하여 4시간 처리 후, 동일 풍속의 UV미처리군과 비교해서 살균율을 계산 (3곳의 평균값) - 처리방법 : 냉방모드 불속1단에서 UVLED를 2시간 작동 후, 30분 중지하고, 추가로 2시간을 작동 - 시험환경 : 온도 20±5℃, 습도 50±30% - 대상모델 : AF25DX934WAR - 참조 규격 : ISO 22196:2007 - 국제시험검사기관인 Intertek의 검증을 받은 자사시험 결과로서 실사용 환경에 따라 다를 수 있음. - '4개의 팬' 관련 팬 개수는 모델에 따라 차이가 있음.

*** 위시클린** - 오프세균 90% 제거 - 시험방법 : 열교환기 표면에 균을 도포하고, 위시클린 기능을 92분 동안 작동한 후 샘플 3곳에서 측정된 값을 평균해 감소율 계산 - 시험세균 : 대장균 황색포도상구균 - 국제시험검사기관인 Intertek이 검증한 자사 시험 결과이며, 실사용 환경에 따라 다를 수 있음.

*** AI 진단** - 리모컨 부가기능, 본체 Key 버튼 또는 SmartThings 앱으로 수행할 수 있습니다. - SmartThings 기능을 사용하기 위해서는 SmartThings 앱 설치 및 연동, 무선 네트워크 연결이 필요하며 앱 업데이트에 따라 지원 가능한 OS 사양, 앱 화면 구성 등은 변경될 수 있음.


*** 위셔블필터 물세척** - 항균구리 극세필터는 2주마다, PM 1.0필터, e-HEPA 필터는 3개월마다 세척 사용을 권장(1일 8시간 사용 기준) - e-HEPA 필터는 적용된 모델에 한하여 지원.

- 에어컨은 설치교육을 수료한 전문가가 설치해야 합니다. 구매할 때, 이사할 때 꼭 확인하세요. - 이미지는 연출 것으로 실제 제품과 다를 수 있으며, 카탈로그에 인쇄된 제품의 색상은 실제와 약간 다를 수 있습니다. 상기 기능은 해당 모델에 한하며 일부 기능은 변경될 수 있습니다. - 에너지소비효율 기준 변경이나 성능 개선에 따라 에너지소비효율 등급은 변경될 수도 있습니다.

1 직바람 없이 시원하게 소음 걱정 없는 3D 와이드 무풍

2 상황에 맞게 체계적으로 전기료를 관리해주는 AI 에너지 절약

약 27만 개의 무풍출에서 나오는 직바람 없는 무풍 냉방으로 시원함은 유지하고, 무풍모드 소음 30dB 이하로 줄여 기분 좋은 쾌적함을 오랫동안 유지합니다. 전면, 측면, 후면 일체감 있는 컬러로 공간에 자연스럽게 스며들어 편안하고 고급스러운 인테리어를 완성합니다.



3 움직이지 않고 편하게, AI 집사가 알아서 관리하는 Bixby Care

리모컨 없이 무풍 에어컨뿐 아니라 모든 삼성 가전을 손쉽게 제어하는 음성인식, 에어컨이 꺼진 상태에서도 실내 온·습도, 날씨 등 모니터링이 가능한 AOD (Always on Display), 사람의 움직임을 판단해 알아서 냉방을 조절해 주는 부재 절전과 알아서 건조해주는 부재 건조로 알아서 관리해 줍니다.



*** 3D 와이드 무풍** - 3D 와이드 무풍은 와이드 무풍 패널에 입체감을 주는 3D 프레스 공법을 적용 - 3D 프레스 공법은 기존에 평평한 메탈 패널에 프레스 공법으로 입체적인 굴곡을 주어 볼륨감을 부여하는 산공법으로 기존의 평면 팬에 없이도 볼륨감 및 패턴감을 연출 할 수 있음. - 미국 냉공조학회(ASHRAE) 기준 Cold Draft가 없는 0.15 m/s 이하의 바람을 무풍(Still Air)으로 정의. - 무풍출 갯수 : 27만개(81.8㎡, 65.9㎡), 22만7개(62.6㎡, 58.5㎡), 20만개(56.9㎡) - 무풍 소음은 MAX 냉방 대비 무풍의 소음 차이를 비교한 실험 결과 수치로 실험환경에 따라 다를 수 있음. - 소음 30dB 기준은 해당 모델에 한함 (AF25.20.1918DX**) - 일부 모델(AF17DX**)은 소음 32dB 수준임 - 도서관 수증의 소음 : 40dB, 상아 고외의 소음 : 30dB (국가소음정보시스템 기준)

*** 무풍모드 사용 시 소비전력 절약** - 무풍냉방 시 MAX 냉방 대비 최대 90 % 소비전력 절감은 자사 실험 결과, 실험실 수치로 실 환경에 따라 다를 수 있음. - 시험조건 : KS 규격 표준 시험 조건(KS C 9306 : 에어컨(디서너) - 실내 조건(건구온도/습구온도) : 27℃/19℃ - 실외 조건(건구온도/습구온도) : 35℃/24℃ - 위 조건에서 측정값이 안정되었을 때 에어컨에서 소비되는 전력을 측정 - 운전 모드 : MAX 냉방/무풍냉방 소비전력 비교. - 시험 모델 : 당사 AF25DX934WAR

*** AI 절약모드** - SmartThings Energy 서비스에서 AI 절약모드 '월간 목표 사용량 설정'을 최대 절약 모드로 선택하면 즉시 가동되며, 누진 단계/적점 설정 모드로 선택할 경우 각 모드에서 사용자가 설정한 조건에 따라 AI 절약모드의 가동시간과 에너지 절약수준이 달라질 수 있습니다. - AI 절약모드로 누진 단계에 따른 에너지를 관리하기 위해서는 사용환경에 따라 스마트 미터가 별도 구매가 필요합니다. - AI 절약모드는 SmartThings에서만 지원하며, SmartThings는 지원 환경 및 사용 방법에 일부 제한이 있습니다.

*** AI 절약모드 최대 30% 절전** - 시험 조건 : 35℃/24℃ (건구온도/습구온도, KS C 9306:에어컨(디서너) - 설치 조건 : 당사 주력환경 실험실 - 시험방법 : AI 패널모드에서 AI 절약모드 (최대 절약 선택) 커진 유/무에 따른 소비전력량 비교. - 시험 모델 : 당사 AF25DX934WAR

- 자사 실험 결과 및 실험실 수치로 실사용 환경에 따라 다를 수 있음. - AI 절약모드는 SmartThings에서만 지원하며, SmartThings는 지원 환경 및 사용 방법에 일부 제한이 있습니다. - AI 절약모드 사용을 위해서는 SmartThings 앱을 다운로드하여 Wi-Fi에 연결해야 함. - SmartThings 기능을 사용하기 위해서는 SmartThings 앱 설치 및 연동, 무선 네트워크 연결이 필요함. - SmartThings 앱은 Galaxy Store, Play Store 또는 App Store에서 다운로드 받을 수 있음.(Android OS 8.0 이상(최소 2 GB RAM 공간), iOS 13.0 이상)

- SmartThings 앱은 일부 제품 및 단말과 호환되지 않거나 연동 불가, 사용방법에 일부 제한이 있을 수 있음. - 제품에 따라 SmartThings 기능 지원 여부, 지원환경 및 사양이 다를 수 있음. - 앱 업데이트에 따라 지원 가능한 OS 사양, 앱 화면 구성 등은 변경될 수 있음.

- AI 절약모드 사용 시 압축기의 작동 속도와 설정온도에 초월하며, 설정온도가 최대 2도 상승할 수 있습니다. - SmartThings에 연결 가능한 기기 수는 장소(Location)당 최대 200개임. 사용자의 네트워크 환경에 따라 최대 연결 가능한 기기 수에 제약이 있을 수 있음. (계정당 장소는 최대 10개 사용 가능, 장소별 관리자(장소 생성자는 최대 20명(계정 기준) 범위 초과 가능, 장소당 방은 최대 20개 사용 가능) - 인터넷의 검증된 받은 자사 실험 결과로 실사용 환경에 따라 다를 수 있음.

*** 하이패스 서큐레이터 가파와 실험** - 시험 조건 : KS 규격 표준 시험 조건 (KS C 9306 : 에어컨(디서너) - 실외 조건(건구온도/습구온도) : 35℃/24℃ - 주력 환경 326㎡ 설치 - 운전 모드 : 냉방 MAX풍운전 저 속률리 커짐/꺼짐 비교 - 시험 모델 : AF25DX934WAR

- 해당 이미지는 소비자의 이해를 돕기 위한 연출 것으로, 실제 제품과 다를 수 있음.

- 에어컨은 설치교육을 수료한 전문가가 설치해야 합니다. 구매할 때, 이사할 때 꼭 확인하세요. - 이미지는 연출 것으로 실제 제품과 다를 수 있으며, 카탈로그에 인쇄된 제품의 색상은 실제와 약간 다를 수 있습니다. 상기 기능은 해당 모델에 한하며 일부 기능은 변경될 수 있습니다. - 에너지소비효율 기준 변경이나 성능 개선에 따라 에너지소비효율 등급은 변경될 수도 있습니다.

하이패스 바람과 서큐레이터의 만남으로 빠르고 강력한 공간 냉방이 가능합니다. 하이패스 방식으로 따뜻한 실내 공기를 흡입하자마자, 팬에서 강력한 냉기를 만들어 바로 전면으로 뿜어주고 서큐레이터팬이 바람을 멀리까지 보내주어 집 안 구석구석까지 풍성한 냉기로 빠르게 채워줍니다.



에어컨

무풍으로 에어를 디자인하다

BESPOKE 무풍에어컨 클래식



2023 브랜드스타
무풍에어컨
7년 연속 1위

2023 글로벌
고객만족도 GCSI
14년 연속 1위

2023 한국산업
고객만족도 KCSI
11년 연속 1위

2023 국가고객만족도
에어컨부문
2년 연속 1위

쉽게 열어 더 편하게 관리하는 이지케어 8단계

1) 기종 극세필터에 황균구리원사를 적용한 항균구리 극세필터

2) UVLED로 팬 99.9% 살균

3) 스스로 냉방종료 후 깨끗하게 맞춤건조

4) 리모컨 하나로 열교환기 내부 청소까지 청결하게 워시클린

5) 스스로 상태를 점검해주는 AI 진단

6) 패널 전체가 열려 직접 관리가 가능한 이지오픈패널

7) 손에 닿지 않던 팬까지 청결하게 관리 할 수 있는 이지오픈팬

8) 유지비 걱정 없이 깨끗하게 워셔블필터 물세척

***항균구리 극세필터** - 항균(세균 증식 억제)기능 - 내용 : 구리 항균성유로 제작된 극세필터로 필터 내 세균 증식 억제 - 시험결과 : 항균구리 극세필터에서 황색포도상구균, 폐렴간균 99.9% 증식 억제 - 시험조건 : 시험균을 항균구리 극세필터에 주입한 후 18시간 뒤 항균력이 없는 표준연포에 균을 주입한 경우와 비교해 균의 생장이 억제된 정도(정균감소율)를 계산하였습니다. - 시험환경 : 온도 37±1℃(중식에 유리한 온도) - 대상모델 : 항균구리 극세필터 원단 - 참조 규격 : KS K 0693:2016 - 국내 공인기관의 시험 결과로 실사용 환경에 따라 다를 수 있습니다.

***UVLED 살균** - UVLED를 상부 및 하부 팬에 조사하여 빛이 닿는 영역에 대해 99.9% 살균 - 시험결과 : 상기 살균 영역에서 대장균, 황색포도상구균 99.9% 제거 - 시험조건 : UV조사 영역 중 균에 접촉하여 4시간 처리 후, 동일 풍속의 UV미처리군과 비교해서 살균율을 계산하였습니다. (3코의 평균값) - 처리방법 : 냉방모드 풍속1단에서 UVLED를 2시간 작동 후, 30분 중지하고, 추가로 2시간을 작동 - 시험환경 : 온도 20±5℃, 습도 50±30% - 대상모델 : AF19BX7325FN - 참조규격 : ISO 22196:2007 - 국제시험검사기관인 Intertek의 검증을 받은 자사시험 결과로서 실사용 환경에 따라 다를 수 있습니다. - 이지케어 8단계는 23년형 권러리 전 모델에 적용됩니다. - *4개의 팬 관련 팬 개수는 모델에 따라 차이가 있습니다.

***워시클린** - 유해세균 90% 제거 - 시험방법 : 열교환기 표면에 균을 도포하고 워시클린 기능을 92분 동안 작동한 후 샘플 3곳에서 측정된 값을 평균해 감소율을 구했습니다. - 시험세균 : 대장균, 황색포도상구균 - 국제시험검사기관인 Intertek이 검증한 자사시험 결과이며, 실사용 환경에 따라 다를 수 있습니다.

***AI 진단** - 리모컨 부가기능, 본체 Key 버튼 또는 SmartThings 앱으로 수행할 수 있습니다. - SmartThings 기능을 사용하기 위해서는 SmartThings 앱 설치 및 연동, 무선 네트워크 연결이 필요하며 앱 업데이트에 따라 지원 가능한 OS 사양, 앱 화면 구성 등은 변경될 수 있습니다.

***워셔블필터 물세척** - 항균구리 극세필터는 2주마다, PM10필터는 3개월마다 세척 사용을 권장(일 6시간 사용 기준) - 에어컨은 설치교육을 수료한 전문가가 설치해야 합니다. 구매할 때, 이사할 때 꼭 확인하세요. - 이미지는 연출 것으로 실제 제품과 다를 수 있으며, 카탈로그에 인쇄된 제품의 색상은 실제와 약간 다를 수 있습니다. 상기 기능은 해당 모델에 한하며 일부 기능은 변경될 수 있습니다. - 에너지소비효율 기준 변경이나 성능 개선에 따라 에너지소비효율 등급은 변경될 수도 있습니다.

1 메탈릭 바람문 패널로 완성된 무풍냉방

무풍에어컨은 무풍패널의 마이크로홀에서 냉기를 뿜어주어 마치 동굴에 들어온 것처럼 기본 좋은 쾌적함을 유지해드립니다. 하단 바람문 아트패널에 대화형 LCD 디스플레이를 적용해 기존 LED 디스플레이에 비해 더 많은 정보를 친절하고 직관적으로 전달합니다.



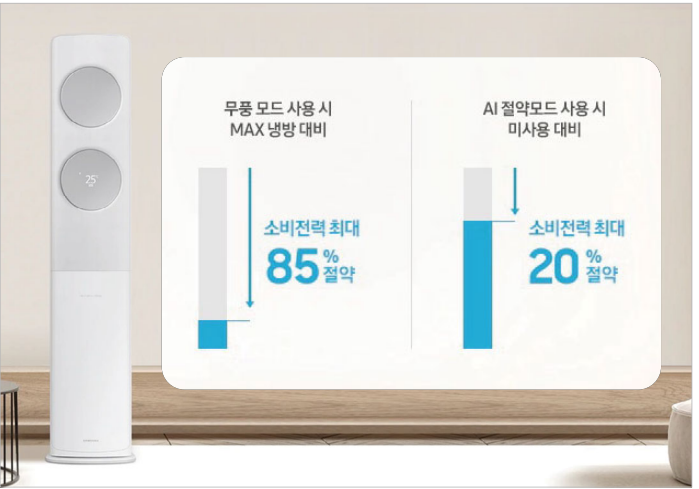
3 넓은 공간도 직선으로 빠르게 하이패스 회오리 냉방

공기를 흡입하자마자 바로 뿜어주는 하이패스 방식과 제트 엔진 기류 제어 방식을 적용한 회오리 팬으로 공간을 빠르게 시원하게 만들어 줍니다.



2 상황에 맞춰 선택하는 에너지 맞춤형전

무풍모드 사용 시 소비전력이 MAX 냉방 대비 최대 85% 절약되고, SmartThings를 통해 AI 절약모드 사용 시 최대 20%까지 소비전력 절약 효과가 있습니다.



4 온도, 습도, 청정까지 알아서 맞춰주는 BESPOKE AI 맞춤형 쾌적

웰컴&어웨이 케어는 외출 후 끄지 않은 가전이 있는지 안내해 주고, 귀가하기 전에 최적의 쾌적한 공간으로 만들어주며, AI 쾌적은 빅데이터를 기반으로 사용자의 피드백을 학습하여 나에게 맞춘 쾌적함을 제공합니다.



무풍모드 사용 시 소비전력 절약** - 무풍냉방 시 MAX 냉방 대비 최대 85 % 소비전력 절약은 자사 실험 결과, 실험실 수치로 실 환경에 따라 다를 수 있습니다. - 시험 조건 : KS 규격 표준 시험 조건 (KS C 9306: 에어컨디셔너) - 실내 조건(건구온도/습구온도) : 27 °C / 79 %C - 실외 조건(건구온도/습구온도) : 35 °C / 24 %C - 위 조건에서 측정값이 안정되었을 때 에어컨에서 소비되는 전력을 측정 - 운전 모드 : MAX 냉방/ 무풍냉방 소비전력 비교 - 시험 모델 : 당사 AF19B7934*

AI 절약모드 사용 시 소비전력 절약** - 시험 조건 : 5 °C / 24 %C(건구온도/습구온도, KS C 9306:에어컨디셔너) - 설치 조건 : 당사 주택환경 실험실 132 m² - 시험 방법 : 인공지능 쾌적모드에서 AI 절약모드 켜짐 유/무에 따른 소비전력량 비교 - 시험 모델 : 당사 AF19B7934*

- AI 절약모드 사용을 위해서는 SmartThings 앱을 다운로드하여 Wi-Fi에 연결해야 합니다. - SmartThings 기능을 사용하기 위해서는 SmartThings 앱 설치 및 연동, 무선 네트워크 연결이 필요합니다.

- SmartThings 앱은 Galaxy Store, Play Store 또는 App Store에서 다운로드 받을 수 있습니다. (Android OS 8.0 이상(최소 2 GB RAM 공간), iOS 13.0 이상) - SmartThings 앱은 일부 태블릿 및 단말과 호환되지 않거나 연동 기기, 사용방법에 일부 제한이 있을 수 있습니다.

- 제품에 따라 SmartThings 기능 지원 여부, 지원환경 및 사양이 다를 수 있습니다. - 앱 업데이트에 따라 지원 가능한 OS 사양, 앱 화면 구성 등은 변경될 수 있습니다.

- SmartThings에 연결 가능한 기기 수는 장소(Location)당 최대 200개입니다. 사용자의 네트워크 환경에 따라 최대 연결 가능한 기기 수에 제약이 있을 수 있습니다.(제정당 장소는 최대 10개 사용 가능, 장소별 관리자(장소 생성자)는 최대 20명(계정 기준) 멤버 초대 가능, 장소당 방은 최대 20개 사용 가능)

***웰컴&어웨이 케어(에어컨지 절약 알림)** - 웰컴&어웨이 케어(에어컨지 절약 알림) 사용을 위해서는 SmartThings 앱을 다운로드하여 집 안 Wi-Fi에 연결해야 합니다. - 스마트폰 Geofencing과 GPS를 활용하여 개인별 설정 위치 근접 여부를 파악하며, 실제 사용 환경에 따라 성능이 달라질 수 있습니다.

***AI 쾌적** - AI 쾌적 기능 사용을 위해서는 SmartThings 앱을 다운로드하여 집 안 Wi-Fi에 연결해야 합니다.

에어컨

BESPOKE AI 무풍 갤러리 |

2024 NEW

2024 NEW							
		AF25DX934WAN	AF25DX936VFN	AF20DX936WFN	AF20DX939BZN	AF18DX936WFN	AF18DX939BZN
냉방면적(m ²)		81.8	81.8	65.9	65.9	58.5	58.5
에너지소비효율		1등급	1등급	1등급	1등급	1등급	1등급
디자인	메탈 패널 / 아트 패널	에센셜 화이트 / 에센셜 화이트	에센셜 베이지 / 에센셜 베이지	에센셜 화이트 / 에센셜 화이트	에센셜 스페인 / 에센셜 스페인	에센셜 화이트 / 에센셜 화이트	에센셜 스페인 / 에센셜 스페인
무풍기능	무풍냉방 / 무풍청정 무풍제습 / 무풍 열대야 쾌면	● / ● ● / ●	● / ● ● / ●	● / ● ● / ●	● / - ● / ●	● / ● ● / ●	● / - ● / ●
채운풍	채운풍 36.5/채운풍 청정	-	-	-	-	-	-
강력냉방	하이패스 서울 급속냉방	●	●	●	●	●	●
쾌적냉방	인공지능쾌적 / 열대야 쾌면	● / ●	● / ●	● / ●	● / ●	● / ●	● / ●
절전	목표전력량설정 / 누적전력사용량표시	● / ●	● / ●	● / ●	● / ●	● / ●	● / ●
	1회 전력량 표시	●	●	●	●	●	●
냉매	R32 냉매	●	●	●	●	●	●
이진케어8단계(구리 항균 필터필터, UVLED 살균, 맞출조조 위시클린 시진단 이지오픈패널, 이지오픈팬 위셔블필터물세척)		●	●	●	●	●	●
청정	대용량 미세 청정 / 먼지센서 PM1.0 필터 / e-HEPA 필터 CAC 인증	● / ● ● / ●	- / ● ● / -	- / ● ● / -	- / - - / -	- / ● ● / -	- / - - / -
	네트워크	●	●	●	-	●	-
스마트	AI 쾌적 / 웹케어케어	● / ●	● / ●	● / ●	● / ●	● / ●	● / ●
	음성 안내 / AI 절약 30%	● / ●	● / ●	● / ●	● / ●	● / ●	● / ●
빅스비	Bixby 음성 인식(본체) / Always On Display (AOD)	●	●	●	●	●	●
케어	부재 절전 / 부재 건조	● / ●	● / ●	● / ●	● / ●	● / ●	● / ●
	필터 청소 알림 & 가이드 / 0.5도 미세 냉방	● / ●	● / ●	● / ●	● / ●	● / ●	● / ●
편의기능	24시간 커짐/꺼짐 예약	●	●	●	●	●	●
	바람 세기 조절 / 이진케어플러스 스탠드형 리모컨 내장 여부	● / ● -	● / ● (별매 가능: AFR-TC9D)	● / ● (별매 가능: AFR-TC9D)	● / ● (별매 가능: AFR-TC9D)	● / ● (별매 가능: AFR-TC9D)	● / ● (별매 가능: AFR-TC9D)
제습	습도센서 / 제습량 측정 센서	● / ●	● / ●	● / ●	● / ●	● / ●	● / ●
	대용량 강력 제습	●	●	●	●	●	●
크기(mm)	실내기	492 × 1910 × 356	492 × 1910 × 307	492 × 1910 × 307	492 × 1910 × 307	492 × 1910 × 310	492 × 1910 × 307
W×H×D	실외기	880 × 798 × 310	880 × 798 × 310	880 × 798 × 310	880 × 798 × 310	880 × 798 × 310	880 × 798 × 310
벽걸이	벽걸이	AR06D9350MDQ	AR06D9150HEQ	AR06D9150HEQ	AR06D9151HNQ	AR06D9150HEQ	AR06D9150HNQ

BESPOKE AI 무풍 갤러리 II

2024 NEW

2024 NEW	에어컨				
	AF17DX738GZN	AF17DX737WFN	AF17DX738WSN	AF17DX738VSN	AF17DX738BZN
냉방면적(m²)	56.9	56.9	56.9	56.9	56.9
에너지소비효율	2등급	2등급	2등급	2등급	2등급
디자인	메탈 패널 / 아트 패널	에센셜 그레이 / 에센셜 화이트	에센셜 화이트 / 에센셜 화이트	에센셜 베이지 / 에센셜 베이지	에센셜 스펀인 / 에센셜 스펀인
무풍기능	무풍냉방 / 무풍청정	● / -	● / ●	● / ●	● / -
	무풍제습 / 무풍 열대야 쾌면	● / ●	● / ●	● / ●	● / ●
제온풍	제온풍 36.5 / 제온풍 청정	-	-	-	-
강력냉방	하이패스 서클 급속냉방	●	●	●	●
쾌적냉방	인공지능쾌적 / 열대야 쾌면	● / ●	● / ●	● / ●	● / ●
절전	목표전력량 설정 / 누적전력사용량 표시	● / ●	● / ●	● / ●	● / ●
	1회 전력량 표시	●	●	●	●
냉매	R32 냉매	●	●	●	●
이식케어8단계(구리 항균 필터 필터, UVLED 살균, 맞춤건조 워시클린, AI 진단 이진오픈패널, 이진오픈팬 워셔블패드 물세척)	●	●	●	●	●
청정	대용량 미세 청정 / 먼지센서 PM1.0 필터 / e-HEPA 필터 CAC 인증	- / - ● / - -	- / - ● / - ●	- / - ● / - ●	- / - - / - -
스마트	Wi-Fi 네트워킹	Wi-Fi	Wi-Fi	Wi-Fi	Wi-Fi
	AI 쾌적 / 웹케어어케어	● / ●	● / ●	● / ●	● / ●
	음성 안내 / AI 절약 30%	● / ●	● / ●	● / ●	● / ●
빅스비케어	Bixby 음성 인식(본체) / Always On Display (AOD)	●	●	●	●
	부재 절전 / 부재 건조	● / ●	● / ●	● / ●	● / ●
	필터 청소 알림 & 가이드 / 0.5도 미세 냉방	● / ●	● / ●	● / ●	● / ●
편의기능	24시간 커짐/꺼짐 예약	●	●	●	●
	바람 세기 조절 / 이지케어플러스	● / ●	● / ●	● / ●	● / ●
	스탠드형 리모컨 내장 여부	- (별매 가능: AFR-TC9D)	- (별매 가능: AFR-TC9D)	- (별매 가능: AFR-TC9D)	- (별매 가능: AFR-TC9D)
제습	습도센서 / 제습량 측정 센서	● / ●	● / ●	● / ●	● / ●
	대용량 강력 제습	●	●	●	●
크기(mm)	실내기	415 × 1,830 × 286	415 × 1,830 × 309	415 × 1,830 × 309	415 × 1,830 × 286
W×H×D	실외기	880 × 638 × 310	880 × 638 × 310	880 × 638 × 310	880 × 638 × 310
벽걸이	벽걸이	AR06D9151HNQ	AR06D9151HNQ	AR06D9151HNQ	AR06D9151HNQ

-본 카탈로그에 게재된 제품 모델명은 스탠드 실내기 기준으로 적용하였으므로 구매 세트 기준에 따라 상이할 수 있음

- 비스비음성인식은 Wi-Fi 연결 시 사용할 수 있는 기능입니다. 단, 기기 제어 발령 중 에어컨 켜짐/꺼짐, 난방 틀어짐 등과 같은 간단한 발령은 Wi-Fi 연결 없이 on-device 음성인식으로 사용이 가능합니다.

-빅스비 스트리밍은 해당 모델에 한함. A-패킷 기능 사용을 위해서는 삼성 SmartThings 앱을 다운로드하여 집 안 Wi-Fi에 연결해야 함. -SmartThings 앱은 태블릿 및 일부 기기와 호환되지 않을 수 있음.(Android OS 7.0 이상 RAM 2 GB 이상의 기기와 호환, iOS 12.0 이상 iPhone 6 이상의 기기와 호환) -삼성 에어콘은 출열기 작동 시 냉방 효율 100% 이상 발휘합니다. -카탈로그에 인쇄된 제품의 색상은 실제와 약간 다를 수 있습니다. 상기 기능은 해당 모델에 한하며 일부 기능은 변경될 수 있습니다.

- 실사용 환경에 따라 차이가 있을 수 있습니다. - 기본설치비는 판매가에 포함되어 있으며, 추가배관, 앵글제작, 전기공사로 인해 발생하는 추가비용은 고객부담입니다.






BESPOKE AI 무풍 갤러리 III

2024 NEW

BESPOKE AI 무풍 갤러리 III		BESPOKE AI 무풍 갤러리 II		BESPOKE AI 무풍 갤러리 I		BESPOKE AI 무풍 갤러리		BESPOKE AI 무풍 갤러리	
2024 NEW									
		AF19DX837WFN	AF19DX837VFN	AF19DX838WSN	AF19DX838BSN	AF19DX838BZN	AF19DX838GZN		
냉방면적(m²)		62.6	62.6	62.6	62.6	62.6	62.6		
에너지소비효율		2등급	2등급	2등급	2등급	2등급	2등급		
디자인	메탈 패널 / 아트 패널	에센셜 화이트/에센셜 화이트	에센셜 베이지/에센셜 베이지	에센셜 화이트/에센셜 화이트	에센셜 스테인/에센셜 스테인	에센셜 스테인/에센셜 스테인	에센셜 그레이/에센셜 그레이		
무풍기능	무풍냉방 / 무풍청정 무풍제습 / 무풍 열대야 패턴	● / ● ● / ●	● / ● ● / ●	● / ● ● / ●	● / ● ● / ●	● / - ● / -	● / - ● / -		
제온풍	제온풍 36.5/제온풍 청정	-	-	-	-	-	-		
강력냉방	하이패스 서큘 급속냉방	●	●	●	●	●	●		
쾌적냉방	인공지능쾌적 / 열대야 패턴	● / ●	● / ●	● / ●	● / ●	● / ●	● / ●		
절전	목표 전력량 설정 / 누적 전력 사용량 표시	● / ●	● / ●	● / ●	● / ●	● / ●	● / ●		
냉매	1회 전력량 표시	●	●	●	●	●	●		
이식케어 8단계(구리 합금 필터 필터, UVLED 살균, 맞춤형 위시클린 시진단 이자오펜패널, 이자오펜패널, 외설물 필터 물세척)		●	●	●	●	●	●		
청정	대용량 미세 청정 / 먼지센서 PM1.0 필터 / e-HEPA 필터 CAC 인증	- / ● ● / -	- / ● ● / -	- / - ● / -	- / - ● / -	- / - - / -	- / - - / -		
스마트	네트워크 AI 쾌적 / 웹케어케어 음성 안내 / AI 절약 30%	● / ● ● / ●	● / ● ● / ●	● / ● ● / ●	● / ● ● / ●	● / ● ● / ●	● / ● ● / ●		
빅스비케어	Bixby 음성 인식(본체) / Always On Display (AOD)	●	●	●	●	●	●		
편의기능	부재 절전 / 부재 건조	● / ●	● / ●	● / ●	● / ●	● / ●	● / ●		
	필터 청소 알림 & 가이드 / 0.5도 미세 냉방	● / ●	● / ●	● / ●	● / ●	● / ●	● / ●		
	24시간 커짐/꺼짐 예약	●	●	●	●	●	●		
	바람 세기 조절 / 이식케어플러스 스탠드형 리모컨 내장 여부	● / ●	● / ●	● / ●	● / ●	● / ●	● / ●		
제습	습도센서 / 제습량 측정 센서	- (별매 가능: AFR-TC9D)	- (별매 가능: AFR-TC9D)	- (별매 가능: AFR-TC9D)	- (별매 가능: AFR-TC9D)	- (별매 가능: AFR-TC9D)	- (별매 가능: AFR-TC9D)		
벽걸이	대용량 강력 제습	● / ●	● / ●	● / ●	● / ●	● / ●	● / ●		
크기(mm)	실내기	415 × 1910 × 309	415 × 1910 × 309	415 × 1910 × 309	415 × 1910 × 309	415 × 1910 × 309	415 × 1910 × 309		
W×H×D	실외기	880 × 798 × 310	880 × 798 × 310	880 × 798 × 310	880 × 798 × 310	880 × 798 × 310	880 × 798 × 310		
벽걸이	벽걸이	AR06D9150HEQ	AR06D9150HEQ	AR06D9151HNQ	AR06D9151HNQ	AR06D9151HNQ	AR06D9151HNQ		

BESPOKE AI 무풍 갤러리 III

2024 NEW

2024 NEW	2024 NEW				
					
	AF19DX838VSN	AF18DX839WSN	AF18DX839B2N	AF19DX890WFN	AF17DX790WFN
냉방면적(m²)	62.6	58.5	58.5	62.6	56.9
에너지소비효율	2등급	1등급	1등급	미표기	미표기
디자인	메탈 패널 / 아트 패널	에센셜베이지 / 에센셜베이지	에센셜화이트 / 에센셜화이트	에센셜화이트 / 에센셜화이트	에센셜화이트 / 에센셜화이트
무풍기능	무풍방향 / 무풍청정 무풍제습 / 무풍 열대야 패턴	● / ● ● / ●	● / - ● / ●	● / ● ● / ●	● / ● ● / ●
체온폭	체온폭 36.5/체온폭 청정	-	-	●	●
강력냉방	하이패스 서클 급속냉방	●	●	●	●
쾌적냉방	인공지능쾌적 / 열대야 패턴	● / ●	● / ●	● / ●	● / ●
절전	목표 전력량 설정 / 누적 전력 사용량 표시	● / ●	● / ●	● / ●	● / ●
냉매	1회 전력량 표시	●	●	●	●
	R32 냉매	●	●	●	●
이리케아8단계구리항균프리필터 UVLED 살균, 맞춤건조, 위생클리닝, 이진단 이자오픈패널, 이자오픈백 위셔블필터 물세척	●	●	●	●	●
청정	대용량 미세 청정 / 먼지센서 PM1.0 필터 / e-HEPA 필터 CAC 인증	- / - ● / - ●	- / - - / - -	- / ● ● / - ●	- / ● ● / - ●
스마트	네트워크 AI 쾌적 / 웰컴에어케어 음성 안내 / AI 절약 30%	Wi-Fi ● / ● ● / ●	Wi-Fi ● / ● ● / ●	Wi-Fi ● / ● ● / ●	Wi-Fi ● / ● ● / ●
빅스비케어	Bixby 음성 인식(본체) / Always On Display (AOD)	●	●	●	●
	부재 절전 / 부재 건조	● / ●	● / ●	● / ●	● / ●
편의기능	필터 청소 알림 & 가이드 / 05도 미세 냉방 24시간 커짐/꺼짐 예약 바람 세기 조절 / 이리케어플러스 스탠드형 리모컨 내장 여부	● / ● ● / ● ● / ● - (별매 가능: AFR-TC9D)	● / ● ● / ● ● / ● - (별매 가능: AFR-TC9D)	● / ● ● / ● ● / ● - (별매 가능: AFR-TH9D)	● / ● ● / ● ● / ● - (별매 가능: AFR-TH9D)
제습	습도센서 / 제습량 측정 센서 대용량 강력 제습	● / ● ●	● / ● ●	● / ● ●	● / ● ●
크기(mm) W×H×D	설비기 415 × 1,910 × 309 880 × 798 × 310	설비기 415 × 1,910 × 309 880 × 798 × 310	설비기 415 × 1,910 × 309 880 × 798 × 310	설비기 415 × 1,910 × 309 880 × 798 × 310	설비기 415 × 1,830 × 309 880 × 798 × 310
벽걸이	벽걸이	AR06D9151HNQ	AR06D9151HNQ	AR06B9390GEQ	AR06B9390GEQ

* **체온봉** - 체온에 가까운 바람의 토출 온도를 의미하며, 식품의약품 안전청 기판 대한민국약전 기준, 미온풍 토출 온도로 정의(30~40도 온도 구간)합니다. - 체온봉은 토출 온도 40도 이상, 실내 온도를 27도 이상 올리는 난방/온풍기능을 제공하지 않으며, 기류감 없이 몸에 닿지 않는 은은하고 따뜻한 바람입니다. - 체온봉은 외기 온도 5도 이상에서 사용을 권장합니다.(외기 온도 5도 이하 작동 제한됩니다). - 실외기는 배수호스 설치 필요하며, 설치 환경에 따라 앵글이 필요할 수 있습니다.









-본 카탈로그에 기재된 제품 모델명은 스탠드 실내기 기준으로 적용하였으므로 구매 세팅 기준에 따라 상이할 수 있음. -빅스비 음성인식은 Wi-Fi 연결시 사용할 수 있는 명령어입니다. 단, 기기 제어 발화 중 어어컨 켜줘/꺼줘, 냉방 틀어줘 등과 같은 간단한 발화는 Wi-Fi 연결 없이 on-device 음성인식으로 사용이 가능합니다.

-빅스비 스트리밍은 해당 모델에 한함. A-패킷 기능 사용을 위해서는 삼성 SmartThings 앱을 다운로드하여 집 안 Wi-Fi에 연결해야 함. -SmartThings 앱은 태블릿 및 일부 기기와 호환되지 않을 수 있음.(Android OS 7.0 이상 RAM 2 GB 이상의 기기와 호환, iOS 12.0 이상 iPhone 6 이상의 기기와 호환) -삼성 에어콘은 출열기 작동 시 냉방 효율 100% 이상 발휘합니다. -카탈로그에 인쇄된 제품의 색상은 실제와 약간 다를 수 있습니다. 상기 기능은 해당 모델에 한하며 일부 기능은 변경될 수 있습니다.

- 실사용 환경에 따라 차이가 있을 수 있습니다. - 기본설치비는 판매가에 포함되어 있으며, 추가배관, 앵글제작, 전기공사로 인해 발생하는 추가비용은 고객부담입니다.







에어컨

BESPOKE 무풍클래식

								
	AF19C7932WSN AF17C7932WSN	AF19C7932GSN AF17C7932GSN	AF19C7932TSN AF17C7932TSN	AF19C7932ASN AF17C7932ASN	AF19B7534WZN AF17B7538WZN	AF19B7534GZN AF17B7538GZN	AF19B7534BZN AF17B7538BZN	AF19B7534TZN AF17B7538TZN
냉방면적(m²)	62.6 / 56.9	62.6 / 56.9	62.6 / 56.9	62.6 / 56.9	62.6 / 56.9	62.6 / 56.9	62.6 / 56.9	62.6 / 56.9
에너지소비효율	3등급	3등급	3등급	3등급	3등급 / 2등급	3등급 / 2등급	3등급 / 2등급	3등급 / 2등급
디자인	색상(바디 / 바람문) 메탈 화이트 / 메탈릭 실버	메탈 화이트 / 메탈릭 블루	메탈 화이트 / 메탈릭 샴페인	산토리니베이지 / 메탈릭 베이지	화이트 / 화이트	화이트 / 그레이	화이트 / 블루	화이트 / 베이지
무풍기능	무풍냉방 / 무풍청정 무풍제습 / 무풍 열대야 쾌면	● / ● ● / ●	● / ● ● / ●	● / ● ● / ●	● / - ● / ●	● / - ● / ●	● / - ● / ●	● / - ● / ●
강력냉방	회오리 냉방 / 스피드 냉방	● / ●	● / ●	● / ●	● / ●	● / ●	● / ●	● / ●
절전	목표 전력량 설정 / 누적 전력사용량 표시 1회 전력량 표시	● / ●	● / ●	● / ●	● / ●	● / ●	● / ●	● / ●
냉매	R32 냉매	●	●	●	●	●	●	●
이지케어 8단계	항균구리 극세필터	●	●	●	-	-	-	-
	UV LED 팬살균	●	●	●	-	-	-	-
	맞춤건조	●	●	●	●	●	●	●
	위시클린	●	●	●	●	●	●	●
	AI 진단	●	●	●	●	●	●	●
	이지오펜패널	●	●	●	-	-	-	-
	이지오펜팬	●	●	●	-	-	-	-
	위셔블필터 물세척	●	●	●	●	●	●	●
청정	PM1.0 필터	●	●	●	-	-	-	-
편의 기능	CAC 인증	●	●	●	-	-	-	-
	웹کم에어케어 / AI패적	● / ●	● / ●	● / ●	● / ●	● / ●	● / ●	● / ●
	필터 청소 알림	●	●	●	●	●	●	●
제습	솔라셀 리모컨	●	●	●	-	-	-	-
	습도센서 / 제습량 측정 센서	● / ●	● / ●	● / ●	● / -	● / -	● / -	● / -
크기(mm) W×H×D	제습뷰(제습량 표시) / 대용량 제습	● / ●	● / ●	● / ●	- / ●	- / ●	- / ●	- / ●
	실내기	363×1,883×330	363×1,883×330	363×1,883×330	363×1,883×330	363×1,883×294	363×1,883×294	363×1,883×294
설외기	실외기	880×798×310 / 880×638×310	880×798×310 / 880×638×310	880×798×310 / 880×638×310	880×798×310 / 880×638×310	880×798×310 / 880×638×310	880×798×310 / 880×638×310	880×798×310 / 880×638×310








무풍에어컨 슬림

Q9000

						
	AF17C5734WSN	AF17C5734GZN AF17C5734TZN AF17C5734AZN	AF19B6474WSN AF17B6474WSN	AF19B6474TZN AF17B6474TZN	AF19B6474GZN AF17B6474GZN	AF19B6474WZN AF17B6474WZN
냉방면적(m²)	56.9	56.9	62.6 / 56.9	62.6 / 56.9	62.6 / 56.9	62.6 / 56.9
에너지소비효율	3등급	3등급	3등급	3등급	3등급	3등급
디자인	색상(바디)	미스티 화이트	GZN - 에어본 그레이 TZN - 샴페인 베이지 AZN - 산토리니베이지	화이트	화이트	화이트
무풍기능	색상(바람문)	화이트	화이트	베이지	그레이	화이트
	무풍냉방 / 무풍청정 무풍제습 / 무풍 열대야 쾌면	● / ● ● / ●	● / - ● / ●	- -	- -	- -
강력냉방	회오리 냉방 / 스피드 냉방	직풍 / ●	직풍 / ●	● / ●	● / ●	● / ●
절전	목표 전력량 설정 / 누적 전력사용량 표시 1회 전력량 표시	● / ●	● / ●	● / ●	● / ●	● / ●
냉매	R32 냉매	●	●	-	-	-
이지케어 5단계	항균구리 극세필터	●	●	-	-	-
	맞춤건조	●	●	●	●	●
	위시클린	●	●	●	●	●
	AI 진단	●	●	●	●	●
	위셔블필터 물세척	●	●	●	●	●
	PM1.0 필터	●	-	-	-	-
	극세 필터	●	●	●	●	●
	CAC 인증	●	-	-	-	-
편의 기능	웹کم에어케어 / AI 패적	● / ●	● / ●	● / -	● / -	● / -
	필터 청소 알림	●	●	●	●	●
	솔라셀 리모컨	-	-	-	-	-
제습	습도센서 / 제습량 측정 센서	● / -	● / -	● / -	● / -	● / -
	제습뷰(제습량 표시) / 대용량 제습	- / ●	- / ●	- / ●	- / ●	- / ●
크기(mm) W×H×D	실내기	360×1,850×390	360×1,850×367	360×1,847×269	360×1,847×246	360×1,847×246
	실외기	880×638×310	880×638×310	880×798×310 / 880×638×310	880×798×310 / 880×638×310	880×798×310 / 880×638×310

- 본 카탈로그에 기재된 제품 모델명은 스탠드 실내기 기준으로 적용하였으므로 구매 세트 기준에 따라 상이할 수 있음. BESPOKE 무풍클래식 무풍클래식 로즈골드 홀릴티 벽걸이 모델명은 AR06B9350HNQ(단, AF19B7932RFN 홀릴티 에어컨 모델명은 AR06B9350GEQ)이며, 일반 무풍클래식 홀릴티 벽걸이 모델명은 AR06B9150HNQ, Q9000 홀릴티 벽걸이 에어컨 모델명은 AR06A9170HNQ. - 빅스비 음성인식은 Wi-Fi 연결시 사용할 수 있는 명령어입니다. 단, 기기 제어 발화 중 에어컨 커처/꺼짐, 냉방 틀어짐 등과 같은 간단한 발화는 Wi-Fi 연결 없이 on-device 음성인식으로 사용이 가능합니다. - 빅스비 스토리밍은 해당 모델에 한함. - 시퍼렉 기능 사용을 위해서는 삼성 SmartThings 앱을 다운로드하여 집 안 Wi-Fi에 연결해야 함. - SmartThings 앱은 태블릿 및 일부 기기와 호환되지 않을 수 있음(Android OS 7.0 이상 RAM 2 GB 이상의 기기와 호환, iOS 12.0 이상 iPhone 6 이상의 기기와 호환). - 삼성 에어컨은 홀릴티 가동 시 냉방 효율100 % 이상 발휘합니다. - 카탈로그에 인쇄된 제품의 색상은 실제와 약간 다를 수 있습니다. 상기 기능은 해당 모델에 한하며 일부 기능은 변경될 수 있습니다. - 실사용 환경에 따라 차이가 있을 수 있습니다. - 기본설치비는 판매가에 포함되어 있으며, 추가배관, 앵글제작, 전기공사로 인해 발생하는 추가비용은 고객부담입니다.





무풍에어컨 무풍벽걸이

							
	2024 NEW AR06D9350MDQ	2024 NEW AR06D9150HEQ	2024 NEW AR06D9151HNQ	2024 NEW AR07D9150HAN	2024 NEW AR07D9151HZN AR07D9150HZN	2024 NEW AR09D9150HZN AR11D9150HZN AR13D9150HZN AR15D9150HZN	2024 NEW AR07D9181HZN
냉방면적(m²)	18.7	18.7	18.7	24.4	24.4	293/341/423/488	24.4
에너지소비효율	-	-	-	1등급	1등급 2등급	1등급 / 1등급 2등급 / 3등급	냉방 난방 3등급 / 4등급
디자인	색상(바디) / 디스플레이 원도우 색상 디스플레이 형태 / 오로라 라이팅	패브릭 화이트 / 화이트 888 LED / ●	화이트 / 화이트 888 LED / ●	화이트 / 화이트 88 LED / -	화이트 / 화이트 888 LED / ●	화이트 / 화이트 88 LED / -	화이트 / 화이트 88 LED / -
무풍기능	무풍냉방 / 무풍청정 무풍제습 / 무풍 열대야 쾌면	● / ● ● / ●	● / ● ● / ●	● / - ● / ●	● / ● ● / ●	● / - ● / ●	● / - ● / ●
난방	-	-	-	-	-	-	●
강력냉방	상하스윙 / 좌우스윙 강력 냉방(MAX)	● / ● ●	● / ● ●	● / ● ●	● / ● ●	● / ● ●	● / ● ●
패적냉방	인공지능패적 / 열대야 쾌면	● / ●	● / ●	● / ●	● / ●	● / ●	● / ●
냉매	R32 냉매	●	●	●	●	●	●
절전	절전모드	● (App제어만 가능)	● (App제어만 가능)	● (App제어만 가능)	● (App제어만 가능)	● (App제어만 가능)	● (App제어만 가능)
이지케어 6단계	맞춤건조 / 위시클린	● / ●	● / ●	● / ●	● / ●	● / ●	● / ●
	AI 진단 / 이지오펜 패널	● / ●	● / ●	● / ●	● / ●	● / ●	● / ●
	필터 안심 물세척 / 항균구리 극세필터	● / - (극세필터)	● / - (극세필터)	● / ●	● / - (극세필터)	● / ●	● / ●
청정	청정 운전 / 청정 디스플레이	● / ●	● / ●	- / -	● / ●	- / -	- / -
	PM1.0 필터 / CAC 인증	● / ●	● / ●	- / -	● / ●	- / -	- / -
스마트 기능 (인공지능)	네트워크(Wi-Fi) / 웹کم케어	● / ●	● (FAC) / ●	● (FAC) / ●	● / ●	● / ●	● / ●
	Bixby 음성 인식	●	-	-	-	-	-
	MDS(모션센서)	●	-	-	●	-	-
제습	필터 청소 알림 / 가이드	●	●	●	●	●	●
	24시간 커침 / 깨침 예약	●	●	●	●	●	●
크기(mm) W×H×D	실내기	820×364×215	820×345×215	820×299×215	820×364×215	820×299×215 682×299×215 790×548×285	820×299×215
	실외기	-	-	-	790×548×285	720×548×265 889×299×215(293m³) 1,055×299×215 790×548×285(293m³) 880×638×310	790×548×285

무풍에어컨 무풍벽걸이

벽걸이 에어컨 와이드

BESPOKE 무풍윈도우윙

				
	AR07C9180HZN AR09C9180HZN	AR07C9181HZN AR11C9180HZN AR13C9180HZN AR16C9180HZN	AR07B5150HZN AR09B5150HZN	AW06C7155GWA / WWA AW06C7155TWA / EWA
냉방면적(m²)	24.4 / 29.3	22 / 382/423/528	24.4 / 29.3	19.2
에너지소비효율	냉방 난방 1등급 / 2등급 2등급 / 3등급	냉방 난방 1등급 / 1등급 2등급 / 3등급 3등급 / 3등급 3등급 / 4등급	1등급	1등급
디자인	색상(바디) / 디스플레이 형태	화이트 / 88 LED	화이트 / 88 LED	화이트 / 88 LED
무풍기능	무풍냉방 / 무풍청정 무풍제습 / 무풍 열대야 쾌면	● / - ● / ●	- / - - / -	● ●
난방	난방 / 강력 난방	● ● / ●	- ● / -	● ●
강력냉방	상하스윙 / 좌우스윙 강력 냉방(MAX)	● / ● ●	● / ● -	● -
패적냉방	인공지능패적 / 열대야 쾌면	● / ●	● / ●	- / ●
냉매	R32 냉매	●	●	●
이지케어 6단계	자동건조 / 위시클린	● / ●	● / ●	● / -
	AI 진단 / 이지오펜 패널	● / ●	● / ●	- / ●
	위셔블필터 물세척 / 극세필터	● / ● (항균구리)	● / ● (항균구리)	- / ● (이퍼플라시)
청정	청정 운전 / 청정 디스플레이	- / -	- / -	- / -
	PM1.0 필터 / CAC 인증	- / -	- / -	- / -
스마트	Bixby 음성인식	-	-	-
	필터 청소 알림 / 가이드	●	●	●
	24시간 커침 / 깨침 예약	●	●	●
크기(mm) W×H×D	실내기	889×299×215	1,055×299×215	820×299×215 889×299×215
	실외기	790×548×285	880×798×310 880×638×310(382m³)	790×548×285

냉방면적(m²)	19.2
에너지소비효율	1등급
디자인	색상 디스플레이 형태
무풍기능	무풍냉방 무풍제습
패적냉방	자동건조기능
이지케어	위셔블필터 물세척 24시간 커침 / 깨침 예약 스마트싱스(WiFi 내장)
부가기능	저소음기능
	필터 청소 알림 / 가이드
	바람세기 조절
	음속수자기증발
	키즈락
운전사양	리모컨
	제습 운전
	크기(mm) W×H×D
제품무게(kg)	402 × 750 × 288
	25.5

BESPOKE 무풍에어컨 FitHome

구분		세트 모델명	냉방 면적(m²)		설치대수		
			실외기면적(m²)	실내기면적(m²)	1Way	FAC	RAC
2실	무풍	AF-FH25CMX87W	100	81.3	1	1	-
		AF-FH31CMX87T	100	100	1	1	1
3실		AF-FH31CMX87Y	100	100	2	1	-

* **참용형 SmartThings** - 삼성전자 스마트폰에 최적화되어 있으며, 다른 제조사 스마트폰에서 사용할 경우, 일부 기능에 제한이 있을 수 있습니다. 일부 모바일 디바이스는 사용에 제약이 있을 수 있으며(RAM size :2GB 이상) 위 내용은 소프트웨어 업그레이드에 따라 변동될 수 있습니다.
* **참용형 에어컨** - 2층 이상 거주, 방범창 설치, 이중창 설치 환경에 구매를 권장합니다. 자세한 내용은 매뉴얼 내 설치 안내서를 참고해주세요.
- 카탈로그에 인쇄된 제품의 색상은 실제와 약간 다를 수 있습니다. 상기 기능은 해당 모델에 한하며 일부 기능은 변경될 수 있습니다.

시스템에어컨 | 가정용



가정용 무풍 시스템에어컨 (Wi-Fi 내장형)



BESPOKE 무풍 시스템에어컨 Infinite Line

가정용 무풍 시스템에어컨 (Wi-Fi 내장형)

구분			Set Code						
			59 m ² (전용면적 기준, 구 20형)		84 m ² (전용면적 기준, 구 30형)		96 m ² (전용면적 기준, 구 40형)		121 m ² (전용면적 기준, 구 50형)
설치대수	판넬 Type	Wi-Fi	다배관	단배관	다배관	단배관	다배관	단배관	단배관
2실	무풍공기청정	내장형	AJ23BSS2P26CSY	AJ23ASS2P26CSY	-	-	-	-	
	무풍		AJ23BSS2P26SSY	AJ23ASS2P26SSY					
3실	무풍공기청정	내장형	AJ23BSS3P26CSY	AJ23ASS3P26CSY	AJ30BSS3P32CSY	AJ30ASS3P32CSY	-	-	
	무풍		AJ23BSS3P26SSY	AJ23ASS3P26SSY	AJ30BSS3P32SSY	AJ30ASS3P32SSY			
4실	무풍공기청정	내장형			AJ30BSS4P36CSY	AJ30ASS4P36CSY	AJ40BSS4P38CSY	AJ40ASS4P38CSY	
	무풍				AJ30BSS4P36SSY	AJ30ASS4P36SSY	AJ40BSS4P38SSY	AJ40ASS4P38SSY	
5실	무풍공기청정	내장형	-	-			AJ40BSS5P44CSY	AJ40ASS5P44CSY	
	무풍						AJ40BSS5P44SSY	AJ40ASS5P44SSY	
6실	무풍공기청정	내장형			-	-	-	AJ40ASS6P43CSY	AJ50ASS6P45CSY
	무풍							AJ40ASS6P43SSY	AJ50ASS6P45SSY

- 상기 라인업은 일부 모델입니다. 전체 라인업은 별도 현장 공지 액셀 참고 바랍니다.

BESPOKE 무풍 시스템에어컨 Infinite Line

세트 모델명	설치대수	판넬Type	실외기면적(㎡)	실내기면적(㎡)	배관	UV 적용여부	조합율	
AN18BSU2P20SSY	2실	무풍	58.5	65	다배관	O	111%	
AN18BSX2P20SSY		무풍공기청정				X		
AN18BSU2P20CSY						O		
AN23BSU3P26SSY	3실	무풍	83.6	83.8	다배관	O	112%	
AN23BSX3P26SSY						단배관		X
AN23ASU3P26SSY								O
AN23ASX3P26SSY		다배관			X			
AN23BSU3P26CSY					O			
AN23BSX3P26CSY					X			
AN23ASU3P26CSY		단배관			O			
AN23ASX3P26CSY					X			
AN30BSU4P36SSY					4실	무풍		100
AN30BSX4P36SSY	단배관	X						
AN30ASU4P36SSY		O						
AN30ASX4P36SSY		다배관	X					
AN30BSU4P36CSY	O							
AN30BSX4P36CSY	X							
AN30ASU4P36CSY	O							
AN30ASX4P36CSY	X							
AN40BSU5P44SSY	5실	무풍	131.8	140.6	다배관	O	119%	
AN40BSX5P44SSY						무풍공기청정		X
AN40BSU5P44CSY		O						
AN40BSX5P44CSY		X						
AN50ASU6P54SSY	6실	무풍	154.5	173.1	단배관	O	125%	
AN50ASX6P54SSY						X		
AN50ASU6P54CSY		무풍공기청정				O		

- 상기 라인업은 일부 모델입니다. 전체 라인업은 별도 현장 공지 액셀 참고 바랍니다.

시스템에어컨 | 상업용



무풍 1Way



360CST



무풍 4Way



상업용 천장형

무풍 1Way 싱글

구분	세트 모델명	실내기명	실외기명	판넬명	리모컨명	냉방능력 (kW)	난방능력 (kW)	소비전력 (kW) (냉방/난방)	운전전류 (A) (냉방/난방)	전원사양 (상, 전식, V)	실내기 크기 (mm) (W×H×D)	실외기 크기 (mm) (W×H×D)	판넬 크기 (mm) (W×H×D)	에너지소비효율 (냉방/난방)	
무풍1Way 냉난방 겸용	AC023CSFPH1SY	AC023CN1PBH1	AC032CX1PBH1	PC1NWSK3NW	AR-EH05	2.3	2.8	0.53 / 0.72	4.4 / 3.5	단상2선식 220V	970×135×410	790×548×285	1198×35×500	3 / 3	
	AC032CSFPH1SY	AC032CN1PBH1	AC032CX1PBH1			3.2	3.6	0.92 / 1.02	4.5 / 4.9					4 / 4	
	AC040CSFPH1SY	AC040CN1PBH1	AC040CX1PBH1			4	5	1.18 / 1.84	5.6 / 8.3					4 / 5	
	AC052CSFPH1SY	AC052CN1PBH1	AC052CX1PBH1	PC1BWSK3NW		5.2	6	1.69 / 1.78	7.8 / 8.2					3 / 4	
	AC060CSDBH1SY	AC060CN1PBH1	AC060CX1PBH1			6	7.2	2.2 / 2.31	10.1 / 10.6					4 / 5	
무풍1Way 냉방	AC023CSDBCSY	AC023CN1DBC1	AC023CX1DBC1	PC1NWSK3NW	AR-EC05	2.3	-	0.6 / -	31 / -	단상 2선식 220V	970×135×410	790×548×285	1198×35×500	3 / -	
	AC032CSDBCSY	AC032CN1DBC1	AC032CX1DBC1			3.2	-	1.15 / -	5.6 / -					4 / -	
	AC040CSDBCSY	AC040CN1DBC1	AC040CX1DBC1			4	-	1.27 / -	6.0 / -					3 / -	
	AC052CSDBCSY	AC052CN1DBC1	AC052CX1DBC1	PC1BWSK3NW		5.2	-	1.64 / -	74 / -					3 / -	
	AC060CSDBCSY	AC060CN1DBC1	AC060CX1DBC1			6	-	2.2 / -	10.0 / -					4 / -	
	AC072CSDBCSY	AC072CN1DBC1	AC072CX1DBC1			7.2	-	3.16 / -	14.4 / -					4 / -	
	AC072CSDBCSY	AC072CN1DBC1	AC072CX1DBC1			7.2	-	3.16 / -	14.4 / -					4 / -	

- 상기 라인업은 일부 모델입니다. 전체 라인업은 별도 현장 공지 액셀 참고 바랍니다.

- 카탈로그에 인쇄된 제품의 색상은 실제와 약간 다를 수 있습니다. 상기 기능은 해당 모델에 한하며 일부 기능은 변경될 수 있습니다.

시스템에어컨 360 싱글, 무풍 4Way 싱글

구분	세트 모델명	실내기명	실외기명	판넬명	리모컨명	냉방능력 (kW)	난방능력 (kW)	소비전력(kW) (냉방/난방)	운전전류(A) (냉방/난방)	전원사양 (상, 전식, V)	실내기 크기(mm) (W×H×D)	실외기 크기(mm) (W×H×D)	판넬 크기(mm) (W×H×D)	에너지소비효율 (냉방/난방)	
360CST 사각패널	AC060CS6PBH1SY	AC060CN6PBH1	AC060CXAPBH1	PC6NUDK1NW	AR-KH05	6	72	17 / 1.89	77 / 8.6	단상,2선식,220V	947×365×947	880×638×310 880×798×310 940×998×330 940×1210×330	1,000×66×1,000	2 / 3	
	AC072CS6PBH1SY	AC072CN6PBH1	AC072CXAPBH1			72	8.6	213 / 2.34	96 / 10.8						
	AC090CS6PBH1SY	AC090CN6PBH1	AC090CXAPBH1			9	11	2.58 / 2.95	12.0 / 13.7						
	AC100CS6PBH1SY	AC100CN6PBH1	AC100CXAPBH1			10	12.9	2.95 / 3.6	13.7 / 16.5						
	AC100CS6PH1SY	AC100CN6PH1H	AC100CXAPH1H			10	12.9	2.9 / 3.55	4.6 / 5.6	상상,4선식,380V			940×1420×330	1,000×66×1,000	3 / 3
	AC100CS6PH1SY	AC100CN6PH1H	AC100CXAPH1H			11	13.2	3.3 / 3.65	15.2 / 16.0	단상,2선식,220V					
	AC100CS6PH1SY	AC100CN6PH1H	AC100CXAPH1H			11	13.2	3.3 / 3.65	5.1 / 6.0	상상,4선식,380V					
	AC130CS6PBH1SY	AC130CN6PBH1	AC130CXAPBH1			13	15	3.9 / 4.25	18.1 / 19.5	단상,2선식,220V					
	AC130CS6PH1SY	AC130CN6PH1H	AC130CXAPH1H			13	15	3.9 / 4.15	6.4 / 6.9	상상,4선식,380V				3 / 4	
	AC145CS6PH1SY	AC145CN6PH1H	AC145CXAPH1H			14.5	16.7	4.7 / 4.95	77 / 8.0						
4Way 프레스티지 무풍	AC060CS4PBH1SY	AC060CN4PBH1	AC060CXAPBH1	PC4NUFK1NW	AR-EH05	6	72	1.76 / 1.93	8.1 / 8.9	단상,2선식,220V	840×204×840 840×246×840 840×288×840	880×638×310 880×798×310 940×998×330 940×1210×330	950×48×950	2 / 3	
	AC072CS4PBH1SY	AC072CN4PBH1	AC072CXAPBH1			72	8.6	2.1 / 2.18	9.8 / 10.1						
	AC090CS4PBH1SY	AC090CN4PBH1	AC090CXAPBH1			9	11	2.58 / 2.69	12.0 / 12.7						
	AC100CS4PBH1SY	AC100CN4PBH1	AC100CXAPBH1			10	12.9	2.95 / 3.6	13.7 / 16.5						
	AC100CS4PH1SY	AC100CN4PH1H	AC100CXAPH1H			10	12.9	2.9 / 3.55	4.6 / 5.6	상상,4선식,380V			940×1420×330	1,000×66×1,000	3 / 3
	AC100CS4PH1SY	AC100CN4PH1H	AC100CXAPH1H			11	13.2	3.3 / 3.65	15.2 / 16.0	단상,2선식,220V					
	AC100CS4PH1SY	AC100CN4PH1H	AC100CXAPH1H			11	13.2	3.3 / 3.65	5.1 / 6.0	상상,4선식,380V					
	AC130CS4PBH1SY	AC130CN4PBH1	AC130CXAPBH1			13	15	3.9 / 4.25	18.1 / 19.5	단상,2선식,220V					
	AC130CS4PH1SY	AC130CN4PH1H	AC130CXAPH1H			13	15	3.9 / 4.15	6.4 / 6.9	상상,4선식,380V				940×1420×330	3 / 4
	AC145CS4PH1SY	AC145CN4PH1H	AC145CXAPH1H			14.5	16.7	4.7 / 4.95	77 / 8.0						
4Way 무풍 냉방	AC060CS4DBC1SY	AC060CN4DBC1	AC060CXADBC1	PC4NUFK1NW	AR-EC05	6	-	1.81 / -	8.2 / -	단상,2선식,220V	840×204×840 840×246×840 840×288×840	790×548×285 880×638×310 880×798×310 940×998×330 940×1420×330	950×48×950	3 / -	
	AC072CS4DBC1SY	AC072CN4DBC1	AC072CXADBC1			72	-	2.17 / -	10.1 / -					2 / -	
	AC083CS4DBC1SY	AC083CN4DBC1	AC083CXADBC1			8.3	-	2.69 / -	12.4 / -					3 / -	
	AC100CS4DBC1SY	AC100CN4DBC1	AC100CXADBC1			10	-	3.83 / -	17.5 / -					2 / -	
	AC100CS4DBC1SY	AC100CN4DBC1	AC100CXADBC1			11	-	3.66 / -	17.0 / -					3 / -	
	AC145CS4DBC1SY	AC145CN4DBC1	AC145CXADBC1			14.5	-	5.33 / -	24.3 / -						
	AC145CS4DBC1SY	AC145CN4DBC1	AC145CXADBC1			14.5	-	5.33 / -	24.3 / -						
	AC145CS4DBC1SY	AC145CN4DBC1	AC145CXADBC1			14.5	-	5.33 / -	24.3 / -						

- Wi-Fi 기본 탑재 - 상기 라인업은 일부 모델입니다. 전체 라인업은 별도 현장 공지 액셀 참고 바랍니다. - 공칭 판넬 및 자동송강그릴 적용 세트명은 별도 공지 가격표 참조 바랍니다.

상업용 천장형

구분	세트 모델명	
----	--------	--

BESPOKE 큐브™ Air Infinite Line



1 주기적으로 교체할 필요 없이 사용하는 리유저블 필터

새로워진 리유저블 필터로 유지비 걱정은 줄이세요. 워셔블 살균 집진 필터는 물세척만으로 주기적으로 교체할 필요 없이 사용할 수 있어요. UV와 광촉매로 냄새 물질을 분해하는 광분해 탈취 필터도 주기적 교체 없이 사용할 수 있어요.

초미세먼지 기준(2.5μm)보다 작은
0.01μm 사이즈 먼지까지

99.999% 제거

정화되어 나가는 공기가
지나가는 바람길 살균
99.9% 유해 세균 살균

광분해
탈취 필터

유해가스
흡착하고 분해

집진부
+
대전부

99.7% 부유 세균/바이러스 제거 (100㎡ 모델)
99.8% 부유 세균/바이러스 제거 (33㎡ 모델)
물세척은 집진부만 가능합니다.

극세 필터

항균 기능

AX100DB990*** / AX033DB990*** 모델에 한함.

UV LED 살균

광분해
탈취 필터

집진부
+
대전부

극세 필터

[워셔블 살균 집진 필터] * 살균 집진 시스템 - 내용: 대전부에서 세균에 전기 극성을 부여하고, 집진부에 포집된 세균 99% 살균 - 시험 결과: 전기집진필터에 대장균, 황색포도상구균 99% 살균 - 시험 조건: 공기청정기 무풍으로 팬을 작동한 상태에서 시험세균을 20분간 분사하고 세균의 분사를 멈춘 다음, 10분간 전기집진필터를 추가로 가동한 후 전기집진필터 표면에 부착된 세균에 대해 살균율을 측정 (헤모사이티미터로 사멸된 세균의 비율 측정) - 시험 환경: 온도 23±2℃, 상대습도 50±5% - 대상 모델: AX***DB990***
- 참조 규격: AATCC-100, ISO-20743, SN-195924, KS K 0693 - 국제시험 검사기관인 Intertek의 검증을 받은 국내 연구기관의 시험 결과로 실 사용 환경에 따라 다를 수 있습니다.
* 99.999% 초미세청정(대형) - 내용: 0.01 μm 미세먼지 제거효율 99.999% - 시험결과: 0.01 μm 입자의 분진감소를 99.999% - 시험조건: 시험행버 내에서 공기청정기를 강풍으로 작동시켜 분진감소율이 99.999% 이상 도달 할 때까지의 시간을 측정
- 시험조건: 온도 23℃, 습도 50%, 시험행버 30㎡, 시험입자 0.01 μm KCl - 대상모델: AX100DB990*** - 참조규격: 한국공기청정협회 실내공기청정기 시험평가 (SPS-KACA 002-0132-2018) - 국내 공인시험기관의 시험 결과로, 실 사용 환경에 따라 다를 수 있음
* UV LED 살균 - 내용: UV-C LED를 팬 가동자리에 조사하여 해당 영역 99.9% 살균 - 시험 결과: 상기 살균 부위에서 대장균, 황색포도상구균 99.9% 살균 - 시험 조건: 살균 부위 중 3곳에 균을 접종한 후 15시간 처리 후 UV-C LED를 장착하지 않은 경우와 비교해 살균율을 계산함 (3곳의 평균값)
- 처리 방법: 무풍모드에서 UV-C LED를 30분 작동 후 30분 중지하기를 3회 반복 - 시험 환경: 온도 25±5℃, 습도 50±15% - 대상 모델: AX***DB9*** - 참조 규격: ISO 22196-2007 - 국제시험 검사기관인 Intertek에서 시험 검증한 결과로서 실 사용 환경에 따라 다를 수 있음
* PA 인종 (대형) - 내용: 부유 세균 및 부유 바이러스 99.7% 제거 - 시험 조건: 60㎡ 행버에 시험균을 해당 공간 내에 부유시킨 후 1시간 동안 정지한 후 초기값을 측정하고, 제품을 1시간 동안 가동한 뒤 측정된 값을 초기값과 비교하여 저감율을 계산함 (바이러스는 40분 정지 후, 30분간 제품 가동)
- 시험 환경: 온도 23±2℃, 상대습도 50±5% - 대상 모델: AX100DB990*** - 참조 규격: KOUVA DS 01-2023 - 국내 공인기관 (KTIL)의 시험 결과로 실 사용 환경에 따라 다를 수 있음 - 한국오존자외선협회의 부유세균 및 바이러스 저감성능에 대한 인증으로 실 사용 환경에 따라 다를 수 있음
* PA 인종 (소형) - 내용: 부유 세균 및 부유 바이러스 99.8% 제거 - 시험 조건: 30㎡ 행버에 시험균을 해당 공간 내에 부유시킨 후 1시간 동안 정지한 후 초기값을 측정하고, 제품을 1시간 동안 가동한 뒤 측정된 값을 초기값과 비교하여 저감율을 계산함 (바이러스는 40분 정지 후, 30분간 제품 가동)
- 시험 환경: 온도 23±2℃, 상대습도 50±5% - 대상 모델: AX033DB990*** - 참조 규격: KOUVA DS 01-2023 - 국내 공인기관 (KTIL)의 시험 결과로 실 사용 환경에 따라 다를 수 있음 - 한국오존자외선협회의 부유세균 및 바이러스 저감성능에 대한 인증으로 실 사용 환경에 따라 다를 수 있음
* 워셔블 살균 집진 필터 - 사용 시간 경과에 따른 집진 효율 비교 - 내용: 사용 시간 경과에 따른 세척 전후 전기 집진 방식의 성능 비교 - 시험결과: 세척 후 초기 성능 90% 이상 회복함 - 시험조건: 공기청정기 무풍으로 실험장 2개월 가동 후 성능, 세척 후 성능 확인 반복
- 시험환경: 실내 실험실 - 대상모델: AX***DB990* - 자사 실험 결과로 실 사용 환경에 따라 다를 수 있습니다.
* 광분해 탈취 필터 - 내용: 한국 공기청정협회 CA 규격 가스 누적 및 재생 시험을 통한 광분해 탈취 필터의 성능 유지 평가 - 시험 조건: 8㎡ 행버, 틀루엔/암모니아/포름알데히드 주입농도 각 5ppm 총 15ppm, 재생시간 10시간/회 (틀루엔/암모니아/포름알데히드 각 5ppm 총 15ppm)
- 시험 결과: 광촉매 필터는 주기적인 광재생을 통해 초기 탈취 효율 대비 약 80% 지속 성능을 유지함 - 참조 규격: 한국공기청정협회 CA 탈취 효율 시험기준을 참고하여 진행함 - 대상 모델: AX***DB990* - 자사 실험 결과로 실 사용 환경에 따라 다를 수 있습니다.
- 이미지는 연출 컷으로 실제 제품과 다를 수 있으며, 카탈로그에 인쇄된 제품의 색상은 실제와 약간 다를 수 있습니다. 상기 기능은 해당 모델에 한하며 일부 기능은 변경될 수 있습니다. - 에너지소비효율 기준 변경이나 성능 개선에 따라 에너지소비효율 등급은 변경될 수도 있습니다.

2 4면 흡입과 4면 토출로 더욱더 효과적이고 강력한 4way 서라운드 & 부스터 청정

4면에서 오염된 공기를 흡입하고, 깨끗해진 공기를 4면으로 내보냅니다. 팝업 청정 부스터를 작동시키면 넓은 공간의 공기도 더 빠르게 청정할 수 있죠. 이제 흡입구와 토출구 방향에 관계 없이 원하는 위치에서 공기청정기를 사용해보세요.



3 어떤 공간에도 어우러지는 심플하고 감각적인 인피니트 디자인

공기청정기에 프리미엄 인피니트 디자인을 적용했습니다. 슬림해진 디자인과 스트라이프 라인 사이로 보이는 투 톤 컬러의 대비는 단아하면서도 세련된 분위기로 공간에 녹아듭니다.

4 실내 공기질까지 학습해 맞춰주는 맞춤 청정 AI+

AI+ 청정 기술로 실내외 공기질을 비교 및 학습하여 오염도가 높아질 것을 예측하고 미리 실내 공기를 정화합니다.

에센셜 블루 그레이
Essential Blue Gray

미니멀하고 정제된 무드의 컬러로
우아함을 담은 디테일

에센셜 베이지
Essential Beige

부드럽고 따뜻한 감성의
컬러 톤으로 세련됨을 담은 디테일

공기 매우 나쁨

인공지능 청정으로
실내/외 공기질을
학습하고 예측하여
미리 전원 ON

청정라이팅 색상 변화

좋음 보통 나쁨 매우 나쁨

공기 좋음

실내 공기질이
좋아지면 스스로
Fan을 OFF하여
에너지 절감,
소음감소

[4way 서라운드 & 부스터 청정] - 사용 시 벽면과의 거리는 1m 이상 유지해 주세요. * 11m 팝업 청정 부스터 - 시험 결과: 청정 부스터 사용 시 11m 거리에서 0.3m/s 풍속 측정 - 시험 장소: 삼성전자 DA1동 1층 실험실 복도 - 대상 모델: AX100DB990* - 자사 실험 결과로 실 사용 환경에 따라 다를 수 있음
[팝업 청정 부스터로 10% 더 빠른 청정 (11배)] - 시험 내용: 시험 행버 내에서 부스터 동작에 따른 청정 속도 비교 - 시험 조건: 기준 공간 모서리 부 각 벽면 기준 SET1m 이격 설치 - 시험 모드: 강풍 모드 - 시험 방법: 시험 행버 100㎡, 천고 2.4m 기준 공간에서 팝업 청정 부스터 동작 유/무에 따른 청정 속도 비교 (공기청정기 가동 시물레이션) - 시험 결과: 먼지 농도 100% → 30% 도달 시간 측정 결과 청정 부스터 미 사용 시 2135초 / 청정 부스터 사용 시 1930초 - 시험 모델: 단사 AX100DB9* - 자사 시물레이션 결과로 실 사용 환경에 따라 다를 수 있습니다.
[인피니트 디자인] - 기준: BESPOKE 큐브™ Air 모델(AX053C**) 대비 바닥면적이 34% 슬림해진 인피니트 디자인- BESPOKE 큐브™ Air (380x406mm, 가토x세로) / Infinite Line (320x320mm, 가토x세로)
[맞춤청정 AI+] * AI+ 청정 - 내용: 학습된 실내외 공기질 데이터를 기반으로 제품이 가져 있을 때에도 10분마다 제품 내 센서 동작하여 공기질을 예측하여 미리 ON 동작 - 실외 공기질은 지역별 공기질 측정 데이터를 기반으로 하므로 실 사용환경에 따라 다를 수 있음 - 한국 표준 협회 주관 AI+ 인증을 취득했습니다. - BESPOKE AI+ 기술에 대한 제품 소프트웨어 품질을 인증 취득 (관련 국제 표준: ISO/IEC 25025:2016)
- 이미지는 연출 컷으로 실제 제품과 다를 수 있으며, 카탈로그에 인쇄된 제품의 색상은 실제와 약간 다를 수 있습니다. 상기 기능은 해당 모델에 한하며 일부 기능은 변경될 수 있습니다. - 에너지소비효율 기준 변경이나 성능 개선에 따라 에너지소비효율 등급은 변경될 수도 있습니다.



2024

BESPOKE 제트 AI

평생보증
제트 평생보증 디지털 인버터 모터
제트의 디지털 인버터 모터 평생보증으로
걱정없이 사용할 수 있습니다.

평생보증
청정스테이션 평생보증 먼지흡입 모터
청정스테이션의 먼지흡입 모터를 평생 보증으로
기한없이 무상 수리해드립니다.

ESK
대한민국공학박사
2023
인간공학
디자인상

KS-SQI
한국서비스품질지수(KS-SQI)
가전 A/S 부문 1위
2023

1 훨씬 더 강력해진 최대 310W 흡입력

삼성의 특허 기술인 초강력 모터를 탑재해 최대 310W의 흡입력을 구현했습니다. 3,970 mAh의 대용량 배터리로 일반 모드에서는 최대 100분까지 사용할 수 있어 강력하고 여유로운 청소가 가능합니다.



***제품 품질 보증** - 제품 품질 보증 기간은 1년이며, 자세한 내용은 제품 보증서를 참고하시기 바랍니다.
***평생보증** - 평생보증은 기한 없는 무상수리를 의미하며, 제품 교환 및 구입가 환급에는 적용되지 않습니다. - 평생보증은 청소기는 디지털 인버터 모터, 청정스테이션은 먼지흡입 모터 한정입니다.
- 세부 기능은 모델에 따라 상이하며, 실사용 환경에 따라 사용시간이 달라질 수 있습니다. - 사용시간: 일반모드 100분은 핸드기준 - 기준 BESPOKE 제트 AI(VS28C97**) 최대 흡입력 (280W) 대비 24년향 BESPOKE 제트 AI (VS30D97**) 최대 흡입력 (310W) - 흡입력 수치는 국제표준 (IEC 62885-4, CL 5.8항)에 따라 핸드(브러시/연장관/액세서리 미착용) / 제트 모드 기준으로 먼지통이 빈 상태에서 완전히 충전한 새 대용량 배터리를 사용하여 측정한 국제 공인시험 기관 독일 SLG에서 진행한 테스트 결과로 실 사용 환경에 따라 차이가 있을 수 있습니다. 1) 측정용 진공 챔버로 청소기 유량과 진공도 변화량을 측정하여 최대 흡입력을 계산 2) 청소기 최대 흡입력: 유량(L/s)과 진공도(kPa)의 곱으로 계산(max. airwatt, [W]) - 제트 사이클론 특허 등록 제10-2080013호 - 모터 특허 등록 제10-2061517호: 임펠러(impeller) 특허 - 모터 특허 출원 5건 1) 로터(rotor) 특허 P20190153539 2) 스테이터(stator) 특허 P20200093357 3) 스테이터(stator) 특허 P20210160094 4) 모터 구조 특허 P20210191532 5) 임펠러(impeller) 특허 JP2021-177920 - 해당 이미지는 연출된 이미지로 실제와 다를 수 있습니다.

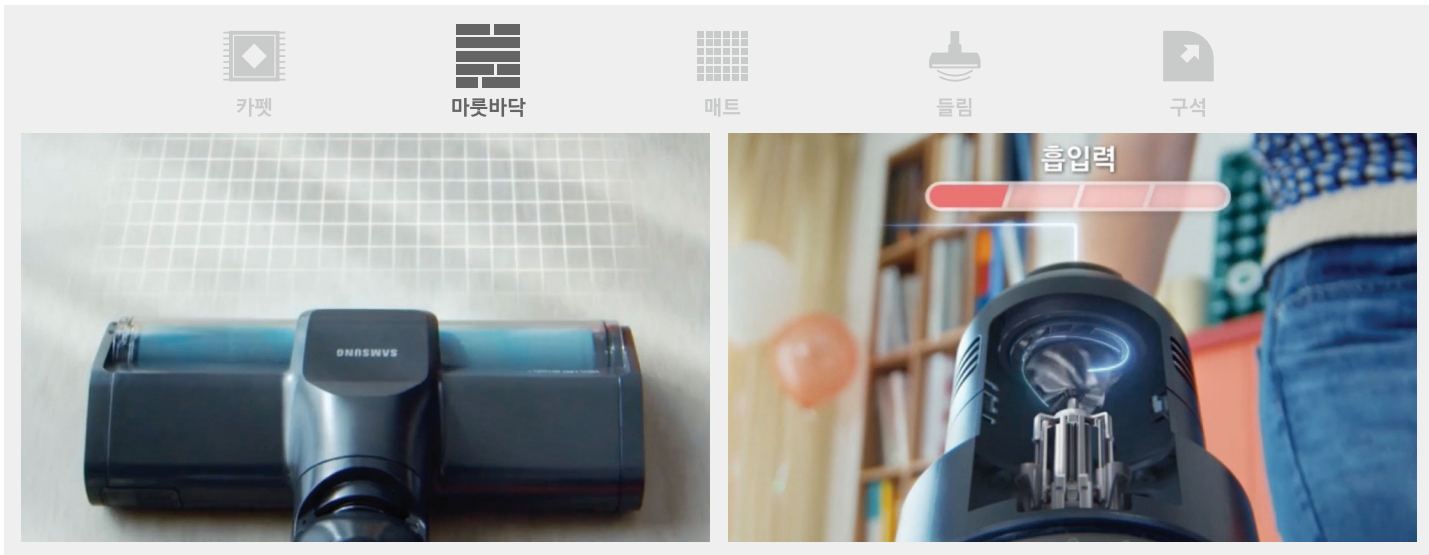
2 오염물에 직접 분사하는 고온 세척 브러시

히터가 내장된 수조에서 약 55°C 이상으로 빠르게 가열된 고온수를 오염물에 직접 분사하여 오래되어 굳거나 찌든 오염 물질을 효과적으로 제거하세요.



3 청소 환경을 알아서 감지하는 국내 최초 AI+ 인증 무선 스틱 청소기

더 똑똑하고 편리해진 AI 모드 2.0은 다양한 환경에 맞게 알아서 흡입력을 조절해 최적의 청소 모드를 자동으로 설정합니다. 마루, 카펫, 매트 등의 바닥면 감지는 물론, 청소 중 브러시가 들리거나 구석에 밀착한 상황도 감지할 수 있습니다. 편리함을 넘어 배터리 효율성까지 높아진 BESPOKE 제트 AI로 더욱 똑똑하게 청소하세요.



4 회전 사이클론으로 말려있는 머리카락도 말끔히 비워주는 청정스테이션+

일직선 구조와 에어펄스 기술에 회전 사이클론 기술이 더해진 청정스테이션은 최대 1,000 RPM 회전 사이클론의 강력한 회전력으로 먼지통에 말려 있던 머리카락까지 말끔히 배출하죠!



***고온 세척 브러시** - 액세서리 구성은 모델에 따라 상이합니다. - LED 라이트의 눈부심 방지를 위해 고온 세척 브러시를 전면에서 쳐다보지 마세요. - 고온 세척 브러시는 물 분사 시 전기가 통하는 곳, 어린이와, 반려 동물 등에 닿지 않도록 주의해주세요. - 고온 세척 브러시 외관에 물을 붓지 마세요. - 뒷바퀴 분리 시 손 다칠에 주의하세요. - 가열된 물로 인해 화상의 위험이 있으니 고온 세척 브러시 노출에 손을 대지 않도록 주의해주세요. - 고온 세척 브러시의 물통에 물이 없는 상태로 작동 시 과열될 수 있습니다. - 자사 실험 결과로 실사용 환경에서는 차이가 있을 수 있습니다. - 고온수 : 고온 세척 브러시에 내장된 히터를 통해 약 55°C 이상으로 가열완료된 물을 의미합니다. - 고온 세척 브러시 내부의 가열구조를 통해 물 온도가 목표 온도(약 55°C)에 도달할 때까지 가열을 반복하며, 예열 시간은 실사용 환경에 따라 차이가 있을 수 있습니다. - 분사되는 물의 온도는 고온 세척모드 작동 후 예열이 완료된 물 온도를 측정하여 자사 실험치로 실사용 환경에 따라 차이가 있을 수 있습니다. - PVC 장판 바닥에 오염물(실험치로: 포도주스) 도포 후, 고온 세척 브러시 및 기존 물분사 물걸레 브러시로 오염물이 도포된 바닥을 앞뒤로 지나가도록 하여, 오염물 완전 제거까지의 브러시 왕복 동작 횟수를 집계하여 오염물 제거 성능을 비교 시험한 자사 실험치로, 오염물 제거 성능은 실사용 환경에 따라 차이가 있을 수 있습니다. ***국내 최초 AI+ 인증 무선 스틱 청소기입니다.** - 2023년 3월, 한국표준협회에서 최초로 AI+ 인증을 받음 - AI모드 2.0은 강력 모드 대비 동등 청소 성능을 유지하며, 배터리 사용량 25% 절감, 조작 저항 15% 개선된 효과를 보여줍니다. - 국내 가정 내 평균 바닥 환경별 구성 비율 기준 자사 실험치로 실사용 환경에 따라 차이가 있을 수 있음(집 전체 면적 85㎡, 바닥 비율 - 마루: 82%, 카펫: 10%, 매트: 8%로 가정) - 동등 청소성능은 국제표준(IEC 62885-2, Clause 51 / 5.3) 기준 실측 시, 청소율을 2% 이내 차이를 의미 - 배터리 사용량은 완충 상태에서 청소를 35분 사용하는 동안 소모된 실제 전력을 실측한 값 - 조작성은 국제표준(IEC 62885-2, Clause 73) 기준 실측값을 토대로 비교한 값임 - AI 모드 2.0은 흡입력을 조절하기 위한 기초 데이터를 획득하는 과정에서 시가 적용된 것으로, 시로 학습된 알고리즘이 탑재된 스틱청소기에서 INPUT 데이터(브러시 부하, 압력)를 기반으로 판단, 그 결과에 따라 흡입력을 조절 명령하는 것입니다. - AI모드 1.0 는 마루, 카펫, 매트, 돌림(이동)의 사용 환경을 인식하며, AI모드 2.0은 기존 4중 사용 환경과 구석을 추가로 인식합니다. - 사용 환경은 마루, 카펫, 매트, 돌림(이동), 구석에 한하여 인식 분류 결과는 실사용 환경에 따라 다를 수 있습니다. - 구석은 벽면이 평평하게 밀착 있는 겹쳐진 양쪽면을 의미하며, 브러시를 벽면에 밀착 후 약 2~3.5초 후 흡입력이 높아집니다. 브러시가 벽면의 일부만 닿는 경우 또는 벽면에 틈새가 있는 경우 구조로 인식이 제한될 수 있으며, 벽면 형상 및 실사용 환경에 따라 인식률과 반응 속도는 상이할 수 있습니다. 구석은 마루 환경에서만 인식합니다. - AI모드 2.0의 신규 기능은 스마트스텝 앞에서 제품 등록 후 사용할 수 있습니다. 청정스테이션의 플러그가 뽑혀있거나 스틱 청소기와 청정스테이션의 블루투스 연결 상태가 불안정한 경우 AI모드 2.0이 동작이 제한될 수 있습니다. - 블루투스는 천장, 벽, 문, 가구 등 물리적인 장애물이 있을 때 연결이 불안정할 수 있으며, 이 경우 AI모드는 1.0 버전으로 동작됩니다. AI모드 2.0이 작동하지 않는 경우가 빈번하게 발생한다면, 주위 장애물이 없는 공간으로 스테이션의 위치를 이동해주세요. 지속적인 기능 업데이트를 위해 앱 안의 Wi-Fi를 상시 켜주세요. - 해당 이미지는 연출된 이미지로 실제와 다를 수 있습니다. ***청정스테이션+** - 기존 BESPOKE 제트(VS20B95**) 대비 BESPOKE 제트 AI (VS28C97**/VS25C97**/VS30D97**) 먼지통 내부 회전 사이클론을 적용 했습니다. - 머리카락을 99% 이상 배출합니다. 1) 머리카락을 Max Line 지점까지 흡입하고, 먼지통 배출 동작 시행 전후의 먼지통 초기 중량 및 후기 중량을 측정하여 수거율을 계산 2) 먼지통 초기 중량/먼지 흡입 후 배출한 중량 - 수거를 수지는 먼지 흡입률 반복 테스트 진행한 자사실험치로 실사용 환경에 따라 차이가 있을 수 있습니다.


2024

BESPOKE AI 스팀

1 스팀 청정스테이션

국내 최초 물걸레 스팀 살균 기능이 탑재된
물걸레 자동 세척 로봇청소기


새로운 BESPOKE AI 스팀의 스팀 청정스테이션은 고온 물걸레 세척, 물걸레 스팀 살균, 열풍 물걸레 건조의 3단계 토탈 클리닝 시스템을 적용하여 물걸레를 더욱 깨끗하고 간편하게 관리합니다. 국내 최초로 적용된 물걸레 스팀 살균 기능은 물걸레 표면 세균을 99.99% 살균하여, 냄새 걱정은 줄이고 물걸레는 더욱 위생적으로 사용할 수 있습니다. 에어펄스 기술을 사용해 먼지통도 자동으로 비워주니, 번거로움 없는 간편한 청소가 가능합니다. 스팀 청정스테이션 내부에 적용된 UV LED는 먼지 봉투에 모인 먼지 표면의 세균 증식까지 효과적으로 억제합니다.



* 국내 최초는 스팀 기능을 활용하여 물걸레 살균하는 최초의 물걸레 자동 세척 로봇 청소기를 의미함 - 국내 출시된 로봇청소기 (GFK 한국 청소기 조사 데이터 '21~'23년 Panelmarket 판매기준 900여개 모델) 중 물걸레 자동 세척 기능이 탑재된 모델 44개와 비교 - 물걸레 자동 세척 및 스팀 살균 기능 탑재 여부: 각 제품의 공식 홈페이지 및 유튜브 홈페이지 고시된 제품 기능 및 세부사항에 기초하여 판단함
* 99.99% 물걸레 스팀 살균 - 스팀 살균 시 스팀 토출구 측정 기준 스팀 온도 100°C - 대장균, 황색포도상구균, 녹농균 살기 3종 균에 대하여 다음 방법으로 평가하여 99.99% 제거 - 세균으로 오염된 물걸레 패드를 로봇청소기에 부착 후 물걸레 세척 공정을 작동시켜 대조군 대비 균서 균수를 측정함 - 국제시험 검사기관인 Intertek의 시험결과로, 실사용 환경에 따라 다를 수 있음
* 냄새 - 아세트알데하이드, 아세트산, 메틸메르캅탄, 노난알데하이드 살기 4종 가스에 대하여 다음 방법으로 평가하여 평균 95% 제거 - 냄새 물질을 주입한 물걸레 패드를 로봇청소기에 부착 후 시험 공간 (2mx2mx2m) 내에서 물걸레 세척 공정을 작동시켜 세척 전후 가스량을 비교해 계산함 - 국제시험 검사기관인 Intertek의 시험결과로, 실사용 환경에 따라 다를 수 있음
* UV LED - 먼지 표면에서 황색 포도상구균, 대장균, 녹농균, 폐렴간균 증식 억제 - 규격 면적 (DMT, IEC 62885-2, 72.2.3)를 먼지봉투에 280g 채워 청정스테이션에 장착하고 채워진 먼지의 상부에 집중세균 살균을 올려두고 90분간 UV-C LED를 조사하여 대조군 (UV-C 비노출)과 잔존 세균수를 비교하여 세균 감소를 계산 동일 조건으로 3회 반복 실시 평균값 (25 ± 3) °C, 습도 (40 ± 10) % R.H.) - 국제시험 검사기관인 Intertek의 검증을 받은 자사시험 결과로서 실 사용 환경에 따라 다를 수 있음. UV-C LED에 의해 살균 되는 부분은 먼지 봉투 내부 살인 먼지의 상부 표면 40%에 한함
* 고온 세척 - 세척 시 스팀/물 혼합 온도 55°C (±5°C), 세척만 내부 측정 기준
* 열풍 건조 시 열풍 토출구 측정 온도 55°C (±5°C)
* UV 자동 먼지비움 - 결과는 개별 용도에 따라 다를 수 있으며, 그림 내부에 붙은 먼지와 머리카락은 한 번의 사이클로 제거되지 않을 수 있습니다. - 스팀 청정스테이션 내에 위치한 2.0L 대용량 평균 먼지봉투는 최대 2~3개월 사용 가능합니다. - 기온과 습도가 높은 여름철에는 먼지 봉투가 가득 차지 않더라도 새 먼지봉투로 1개월에 한번씩 교체해 주는 것이 좋습니다. - 실제 사용 환경에서 발생하는 먼지량에 따라 다를 수 있습니다. (1주일에 50 g의 먼지가 나오는 가정환경 기준으로 12주(3개월) 사용 시 먼지봉투 비움 점검)


2 회피하기 어려운 장애물까지 인식하는 업그레이드 AI 사물 인식

BESPOKE AI 스팀의 놀라운 AI 자율주행 기술은 실시간으로 다양한 사물과 가구, 가전을 인식하여 구분하고 고체 상태의 오염 구역과 공간까지 인식합니다. 또한 업그레이드 된 AI 사물 인식 기능은 사람과 반려동물은 물론, 스마트폰 충전선이나 러그, 매트 등 작고 얇은 사물도 스스로 인식하고 회피하여 청소 전 정리의 수고를 덜어주고 청소가 중단될 걱정도 줄여줍니다.



4 3D 장애물 감지 센서

충전선이나 장난감이 바닥에 있더라도 걱정마세요!
BESPOKE AI 스팀이 꼼꼼하게 확인하고 회피합니다.
액티브 스테레오 3D 장애물 감지 센서를 갖춘 멀티 카메라가 넓은 범위를 정밀하게 스캔해 1cm 이상 높이의 작은 장애물도 인식하여 멈추지 않고 회피하여 청소합니다.



6 검증된 보안 성능

삼성 BESPOKE AI 스팀의 뛰어난 보안 성능으로 안심하고 사용하세요.
글로벌 안전과학 회사 UL Solutions의 사물 인터넷 보안 성능 평가인 UL Solutions IoT Security Rating에서 최고 등급인 Diamond 등급을 받아 안전성이 검증되었습니다. 특히 촬영된 이미지나 영상을 포함한 모든 데이터들은 E2EE 기술로 보호 되어 권한을 가진 사용자만이 확인할 수 있을 뿐 아니라, Knox 보안 기술을 적용하여 악성 코드에 의한 데이터 변경 시도 및 불법적인 접속 시도로부터 기기를 보호합니다.

* AI 사물인식 - 기존 비스포크 제트봇 AI (VR50*95*) 모델 22개군 대비 37개군으로 인식 카테고리 확대 - 인식 가능 사물 : 견본, 수건, 양말, 전선, 컵, 병, 화분, 그릇, 에어컨, TV, 냉장고, 침대, 소파, 식탁, 책상, 세탁기, 건조기, 공기청정기, 에어컨레서, 사람, 강아지, 고양이 (기준 22종) 스마트폰, 테이블, 문틀, 문간, 매트, 러그, 스탠드 옷걸이, 신발, 반창대, 열목, 채종계, 알티탭, 가로바가 있는 가구, 바퀴 달린 의자, 가구 다리, 동물 담뿍지 (신규 15종) - 사물 인식은 사물의 형태나 주변 환경에 따라 영향을 받을 수 있습니다. - 반려동물 중 개와 고양이만 인식이 가능하며, 반려동물 인식률은 동물의 종류와 거주 환경에 영향을 받을 수 있습니다. 반려인 인식률은 고양이의 자세와 위치에 따라 영향을 받을 수 있습니다. - 사람 인식 기능은 일반적인 시각적 특징을 통해 인식하며, 개별 인물을 구분하지 못합니다. 사람의 몸 전체가 보이지 않을 경우 인식이 떨어질 수 있습니다. - 오염구역은 액체가 아닌, 고체 상태의 불투명한 유체의 윤곽수 자국 등을 의미합니다. 오염구역의 크기가 너무 작거나 (4cm x 4cm 이하), 바닥 무늬/패턴에 따라 오인식이 발생할 수 있습니다. 오염구역 인식을 사용하기 위해서는 사전에 SmartThings 앱을 통해 설정이 필요합니다. - 실험실 기능은 소비자 편의를 위하여 세균과 유해한 기능을 먼지 제거해보도록 제공하는 기능으로 오염 구역 집중 청소의 세부 기능(오염 인식 범위나 정확도 등)은 달라질 수 있습니다.
* AI 바닥인식 - 인식하는 카펫의 모 길이는 5mm이며, 물걸레 리프팅 높이는 10mm입니다. - 카펫이 없는 경우 일반 기본 청소 모드로 작동합니다. - 센싱 정보 : 초음파 센서, 자이로(pitch, yaw, roll), 휠 부하(좌, 우), 휠 연코더(좌, 우), 가속도(x, y, z 축), 선속도, 자이로 각속도, 연코더 각속도 - 환경/바닥 종류에 따라 오 인식이 발생할 수 있습니다. - 카펫 종류에 따라 물걸레 리프팅 상태에서 물걸레가 카펫에 닿을 수 있습니다. - 흡입/물걸레 동시 모드 설정 시의 동작에 대한 설명이며, 청소 모드 옵션 설정에 따라 청소 시나리오는 달라질 수 있습니다.
* 3D 장애물 감지 센서 - 최대 감지 거리 1m, 좌/우 감지 각도 : 60°, 상/하 감지 각도 : 40° - 감지 가능한 최소 사이즈 : 가로, 세로, 높이가 각각 약 1cm인 장애물까지 감지 가능 - 장애물 크기 및 형상, 사용 환경에 따라 감지 성능에 영향을 받을 수 있음. 장애물이 센서의 시각영역에 있거나, 복잡한 장애물 또는 백면 청소 중에는 누락될 수 있음
* dToF (direct Time of Flight) - 빛을 쏘고 되돌아오는데 걸리는 시간으로 거리를 계산하는 방식 - 초당 10번 회전하며 반경 최대 8m 영역을 360° 스캔함 - 물체 인식은 물체의 모양이나 환경 조건의 영향을 받을 수 있음 - 당사 비스포크 제트 봇(VR30T80313*) 모델과 비교 시 구 모델 대비 감지 면적이 79% 증가하였으며, 각각의 감지 거리에 따른 감지 면적을 계산하고 차이를 계산해 산출함 - 내부 시험 기준으로 실사용 환경에 따라 차이가 날 수 있음
* 검증된 보안성능 - BESPOKE AI 스팀 (VR7MD97716*) 모델에 한함 - E2EE (End to End Encryption) 종단 간 암호화 기술

3 청소 시 카펫 등 바닥 환경까지 구분하는 AI 바닥 인식

BESPOKE AI 스팀은 5개의 센서로 바닥과 카펫을 알아서 구분해 최적의 청소 방법을 실행합니다.
카펫 청소 시 카펫의 모 길이가 5mm 이하인 경우 착착된 물걸레를 들어올리고, 5mm 보다 긴 경우 스팀 청정스테이션에 물걸레를 탈착하고 먼지 흡입 모드로 청소하여 카펫의 이염을 방지합니다.





5 dToF LiDAR 주행 센서

업그레이드 된 dToF LiDAR 센서를 적용한 BESPOKE AI 스팀은 기존 LiDAR 센서보다 79 % 넓은 면적을 감지해 집안의 구조와 크기를 빠르고 정확하게 인식합니다. 청소 경로를 최적화해 효율적으로 움직이니 구석구석 꼼꼼하게 청소할 수 있죠. 우리집 구조를 생생하게 확인할 수 있는 3D맵도 생성합니다.





청소기

BESPOKE 슬림

			
		VS15A680DFW	VS15A680AFW
색상	미스티 화이트		미스티 화이트
최대 흡입력	150 W		150 W
디지털 인버터 모터	● (평생 보증)		● (평생 보증)
브러시 나비	250 mm		250 mm
전원	버튼형		버튼형
먼지용량	0.3 L		0.3 L
거치대	셀프 스탠딩		셀프 스탠딩
청소 모드 별 최대 사용시간	(배터리 1개 / 틈새브러시)		(배터리 1개 / 틈새브러시)
	일반 50 min		일반 50 min
	강력 25 min		강력 25 min
	MAX 5 min		MAX 5 min
배터리	배터리 사양 / 전압	리튬 이온 / 21.6 V	
		240 min	
		슬림 소프트 마루 브러시	
		솔림 소프트 마루 브러시	
브러시 및 액세서리	메인브러시	●	
		●	
		●	
		●	
LED 5가지 상태 표시	충전시간	●	
		●	
		●	
		●	
소비 전력	450 W		450 W
정격 전압	100 - 240 v, 50 ~ 60 Hz		100 - 240 v, 50 ~ 60 Hz
크기(mm) W×H×D	본체	250 × 1,143 × 194	250 × 1,143 × 194
무게	본체	2.6 kg	2.6 kg
필터	모터 필터	고성능 필터	고성능 필터

파워스틱

			
		파워스틱 6500 VS03R6523J2	VS02R6512JG
색상	메탈블랙		뉴트럴 그레이
배터리	사양	리튬이온 / 착탈식	리튬이온 / 착탈식
	전압	21.6 V	18.0 V
청소모드	터보 / 일반		터보 / 일반
사용시간	13 min / 30 min		13 min / 40 min
충전시간	3시간		5시간
기본 브러시	소프트 마루 브러시		소프트 마루 브러시
추가 브러시	틈새 / 솔 브러시	●	●
	틈새 롱브러시 (롱리치롤)	●	-
이지클린 시스템	브러시	●	●
	먼지통	●	●
집진타입	싸이클론 포스		싸이클론 포스
먼지통 용량	0.25 L		0.25 L
크기(mm) W×H×D	250 × 1,130 × 225		250 × 1,130 × 225
소비전력	170 W		120 W

인버터 제습기



1 전기로 걱정 없는 에너지 소비효율 1등급 저소음 인버터

에너지 소비효율 1등급으로 하루 종일 틀어도 전기로 부담이 적습니다.
저소음 모드로 사용할 경우 MAX 모드 대비 소비전력이 최대 65% 절약되고, SmartThings를 통해 AI 절약모드를 사용하면 최대 30% 소비전력을 절약할 수 있습니다.

2 빠르고 강력하게 대용량 제습

빠르면서도 강력한 대용량 제습이 가능하며, 와이드 토출구와 블레이드로 구석구석 빠르고 강력하게 습기를 제거합니다. 대용량 6L 물통으로 물통을 자주 비울 필요 없어 편리합니다.

3 욕실부터 드레스룸까지 공간을 쾌적하게 스마트 공간 케어

어떤 공간이든 최적 건강 습도로 알아서 맞춰주는 스마트 모드를 사용해 보세요.
잠자침, 샤워 후 욕실의 습기는 MAX 모드로 빠르게 빨아들이고, 공부방이나 야간에는 저소음 모드로 조용하고 쾌적하게 사용할 수 있습니다.

파워모션

					
		파워모션 7100 VC33M7141LW	파워모션 4100 VC33M4151L4	파워모션 2100 VC33M2130LB	VW33M7513LY
색상	화이트		그리너리	바이탈리티 블루	
먼지통	집진 타입	Bagless (안티 탱글 싸이클론)	Bagless (안티 탱글 싸이클론)	Bagless (안티 탱글 싸이클론)	
	먼지용량	1.5 L	1.3 L	1.5 L	
기본 사양	파워 조절	Handle Control (RF)	Handle Control (RF)	Body On / Off	
	모션 싱크 휠	●	-	-	
브러시	메인 브러시	스텔스 브러시	스텔스 브러시	와이드	
	추가 브러시	침구싹싹 브러시	침구 브러시	-	
	솔브러시	●	●	●	
	틈새브러시	●	●	●	
액세서리	엘보연장관	-	●	●	
	플렉시블노즐	-	-	●	
	코드 자동감기	●	●	●	
	퍼니처가드	●	●	-	
편의기능	필터 점검	●	●	-	
	모터 보호 필터	●	●	●	
필터	배기 필터	헤파시스템	고성능 필터	●	
	코드길이	7 m	7 m	6 m	
외관	크기(mm) W×H×D	253 × 283 × 432	265 × 314 × 436	272 × 243 × 398	
	소비 전력	1,100 W	1,100 W	1,200 W	
에너지 소비효율	4등급		3등급	4등급	


업소용 청소기

전원	버튼형
포인트 색상	EURO Yellow
먼지통	Bagless
브러시	Bagless
	15 L
성능	영킹 방지 브러시
	있음
성능	최대 소음
	85 dBA
액세서리	소비 전력
	1,400 W
성능	흡입력
	280 W
액세서리	기타
	솔 / 틈새 / 가구 브러시
외관	제품 크기(mm) (본체, W×H×D)
	350 × 540 × 355
외관	순 중량(본체)
	6.4 kg
편의기능	코드길이
	9 m
편의기능	불어내기 기능
	●
필터	코드 자동감기
	-
필터	모터 필터
	●
필터	배기 필터
	●

				
		AY18CG7500GED	AY18CG7500GND	AY18CG7500GGD
성능 사양	제습 능력	18 L	18 L	18 L
	사용 면적	75 m²	75 m²	75 m²
성능 사양	에너지소비효율	1등급	1등급	1등급
	소비 전력	280 W	280 W	280 W
성능 사양	인버터	●	●	●
	크기(mm) W×H×D	420 x 652 x 220	420 x 652 x 220	420 x 652 x 220
성능 사양	중량	17.5 kg	17.5 kg	17.5 kg
	물통 용량	6 / 5 L	6 / 5 L	6 / 5 L
디자인	색상	산토리니 베이지 / 그레이지	세이지 그린 / 그레이지	그레이 / 그레이지
	SmartThings	●	●	●
기능	습도 설정	30~70%	30~70%	30~70%
	만수 알림	●	●	●
기능	만수자동정지	●	●	●
	수위표시창	●	●	●
기능	예약	1~8hr	1~8hr	1~8hr
	운전 모드	스마트/Max/의류건조/강력/일반/저소음	스마트/Max/의류건조/강력/일반/저소음	스마트/Max/의류건조/강력/일반/저소음
기능	프리필터	●	●	●
	잠금	●	●	●

* **저소음 모드 시 소비전력 절약** - 시험 조건: 건구온도 27 °C, 습구온도 21.2 °C로 상대습도 60 % 조건에서 항온 항습 유지 및 제품 안정화 이후 측정 - 시험 결과: 저소음 모드 시 MAX 모드 대비 소비전력 최대 65 % 절약 - 제조사 시험 수치로, 실 사용 환경에 따라 다를 수 있음 - 저소음 모드로 사용할 경우, Max 모드 대비 제습시간이 길어질 수 있습니다. * **AI 절약모드 사용 시 소비전력 절약** [제습기 AI절약] - 내용 : 압축기의 작동 속도와 설정 습도를 조절하여 에너지를 절약합니다. - 사용자가 사용 설정습도를 학습하여 선호습도를 계산하고, 계산된 선호습도 +5%p 상한 운전 - 절약 모드 설정시, 제습 시간이 약 50분 길어질 수 있음 (8시간 운전, 동일 제습량 기준) [스마트 모드시 적용] - 시험 조건 : 27°C/24°C (건구온도/습구온도) - 설치 조건 : 115.02㎡ (당사 주택환경 실험실 기준) - 시험 방법 : 스마트모드내 AI절약모드 커짐 여부에 따른 소비전력량 비교 (선호습도 55%, 8시간 사용 기준) - 시험 모델 : AY18CG7500G*D (자사 모델 기준) - 자사가 수립한 기준에 따라 국제시험 검사기관인 Intertek이 검수한 자사 시험 결과로 실사용 환경에 따라 다를 수 있음 - AI 절약모드로 운전 단계에 따른 에너지 관리를 하기 위해서는 사용환경에 따라 스마트 미터가 별도 구매가 필요합니다. - AI 절약모드는 SmartThings에서만 지원하며, SmartThings는 지원 환경 및 사용 방법에 일부 제한이 있습니다. - AI 절약모드는 SmartThings Energy 서비스에서 AI 절약모드 '월간 목표 사용량 설정'을 최대 절약 모드로 선택하면 즉시 가동되며, 누진단계/직접 설정 모드로 선택할 경우 각 모드에서 사용자가 설정한 조건에 따라 AI 절약모드의 가동시간과 에너지 절약수준이 달라질 수 있습니다. * **SmartThings** - SmartThings 앱은 Galaxy Store, Play Store 또는 App Store에서 다운로드 받을 수 있습니다. (Android OS 9.0 이상(최소 3 GB RAM 공간), iOS 15.0 이상) - SmartThings 앱은 일부 태블릿 및 단말과 호환되지 않거나 연동 기기, 사용방법에 일부 제한이 있을 수 있습니다. - 제품명 따라 SmartThings 기능 지원 여부, 지원환경 및 사양이 다를 수 있습니다. - 앱 업데이트에 따라 지원 가능한 OS 사양, 앱 화면 구성 등은 변경될 수 있습니다. - SmartThings에 연결 가능한 기기 수는 장소(Location)당 최대 300개입니다. 사용자의 네트워크 환경에 따라 최대 연결 가능한 기기 수에 제약이 있을 수 있습니다. (계정당 장소는 최대 10개 사용 가능, 장소별 관리자(장소 생성자)는 최대 20명(계정 기준) 멤버 초대 가능, 장소당 방문 최대 20개 사용 가능) * **저소음 모드** - 저소음 모드 동작 시 소음 34 dB - 시험방법 : 제품 전면, 우측면, 좌측면, 후면, 상면 5점 측정하여 평균 소음값 표기 (동일 모델 3개 샘플 평균) - 시험모드 : 저소음 모드 - 시험결과 : 5점 평균 소음 34 dB - 자사 무향 무음실 측정 시험치이며, 실 사용 환경에 따라 다를 수 있음 - SmartThings 기능을 사용하기 위해서는 SmartThings 앱 설치 및 연동, 무선 네트워크 연결이 필요합니다.

- 이미지는 연출 컷으로 실제 제품과 다를 수 있으며, 카탈로그에 인쇄된 제품의 색상은 실제와 약간 다를 수 있습니다. 상기 기능은 해당 모델에 한하며 일부 기능은 변경될 수 있습니다. - 에너지소비효율 기준 변경이나 성능 개선에 따라 에너지소비효율 등급은 변경될 수도 있습니다.




사는 즐거움을 더 크게 삼성전자 멤버십

삼성전자 멤버십 회원이 되시면 **포인트 적립** 및 **사용부터 이벤트 참여기회**까지 다양한 혜택을 누리실 수 있습니다.

멤버십 등급 & 혜택 안내

로열블루	프레스티지	스타	일반
최근 2년 동안 2,000만 원 이상 구매 시 선정	최근 2년 동안 1,000만 원 이상 구매 시 선정	최근 2년 동안 구매 횟수 3회 또는 300만 원 이상 구매 시 선정	삼성전자 멤버십 고객님은 누구나!
포인트 적립 0.1%(월 적립한도 60,000P)	포인트 적립 0.1%(월 적립한도 60,000P)	포인트 적립 0.1%(월 적립한도 60,000P)	포인트 적립 0.1%(월 적립한도 60,000P)
추가 포인트 적립 2%(2년 적립한도 200,000P)	추가 포인트 적립 1%(2년 적립한도 80,000P)	이벤트 및 초청 혜택 멤버십 고객 대상 참여 기회 제공	
승급 포인트 적립 200,000P(선정 시 1회)	승급 포인트 적립 30,000P(선정 시 1회)		
이벤트 및 초청 혜택 멤버십 고객 대상 참여 기회 제공	이벤트 및 초청 혜택 멤버십 고객 대상 참여 기회 제공		

로열블루, 프레스티지 고객을 위한 무상서비스 기간 연장 혜택 제공

 무상서비스 기간 연장
등급 유지 기간 내 구매하신 TV, 냉장고, 세탁기, 에어컨 무상서비스 기간을 총 3년으로 연장 * 대상 / 제외 제품군은 삼성닷컴 > 멤버십 가이드 內 참조

삼성전자 멤버십 가입 안내

매장 방문 가입	온라인 사이트 가입	삼성닷컴 APP
삼성전자 멤버십 지정매장 방문 시 직원에게 요청해주세요. 고객님의 멤버십 가입을 도와드리겠습니다.	삼성닷컴에 접속하시면 간단한 본인인증 후 가입하실 수 있습니다. ▶ https://www.samsung.com/sec/	삼성닷컴 APP을 통해 멤버십 가입하실 수 있습니다.

* **삼성전자 멤버십** - 일부 혜택은 당사 사정에 따라 변경될 수 있습니다.
* **멤버십 등급 & 혜택** - 등급 선정은 전월 포함 24개월간 구매 실적으로, 매월 20일 선정합니다.
* 구매금액은 결제와 배송 완료 기준으로 산정됩니다.
* 프레스티지 고객이 등급 유지 기간 내 추가 구매로 인하여 로열블루로 승급 시, 승급 포인트는 차액(170,000 포인트)만 지급됩니다.
* **무상 서비스 연장** - 로열블루, 프레스티지 등급 선정 후 등급 유지 기간 내 추가 구매한 삼성전자 4대 가전 대상 (혼수클럽 고객은 9대 가전 대상)



삼성전자 대표 사이트 삼성닷컴

삼성전자 제품을 온라인으로 구매하시고
푸짐한 혜택과 서비스도 함께 누리세요. www.samsung.com

	정품 보증 삼성전자의 믿을 수 있는 정품		멤버십 할인 회원 구매 시 3% 할인 (일부 품목 제외)
	무료배송 전 제품 무료배송 (단, 도서/산간지역 제외)		포인트 적립 구매금액의 0.1% 포인트 적립 금액대별/등급별/모델별 추가 적립 (일부 품목 제외)
	전문 설치 삼성전자 전문 설치기사의 방문 설치		이벤트 다양한 이벤트와 사은품 증정

내게 딱 맞는 제품과 혜택이 한데 모였다!
오직 삼성닷컴에서만 만날 수 있는 **닷컴 기획전**

계절따라 취향따라 달라질 이 달의 프로모션과
카드, 포인트, 회원 혜택이 담긴 혜택존을 함께 만나보세요.

신기술의 감동을
생생하고 편리하게 즐기는 **온라인 체험존**

삼성닷컴에서 삼성전자의 신제품을
온라인으로 다양하게 체험해보세요.